

04.2020

Πώς Ζουν Οί Έλληνες Στην Πανδημία

Ταυτότητα της έρευνας

- **Φορέας Διεξαγωγής**
Metron Analysis (Α.Μ. ΕΣΡ 4)
- **Φορέας Ανάθεσης**
Αστική Μη – Κερδοσκοπική εταιρεία διαΝΕΟσις
- **Τύπος Έρευνας**
Τηλεφωνική έρευνα CATI
- **Περιοχή Έρευνας**
Πανελλαδική
- **Μέθοδος Δειγματοληψίας**
Απλή τυχαία δειγματοληψία σε αρχείο τηλεφωνικών αριθμών που έχει παραχθεί με τυχαίο τρόπο (RDD-Random Digit Dialing) με την εξής αναλογία: σταθερά τηλέφωνα 70% και κινητά τηλέφωνα 30%.
- **Χρόνος Διεξαγωγής**
08-15/04/2020
- **Μέγεθος Δείγματος**
1.256 άτομα ηλικίας 17 ετών και άνω.
- **Μέγιστο δειγματοληπτικό σφάλμα**
+/- 2,8%
- **Σταθμίσεις**
Το δείγμα σταθμίσθηκε εκ των υστέρων ως προς το φύλο και την ηλικία
- **Προσωπικό field/Ελεγκοι**
Εργάστηκαν 3 επόπτες και 28 συνεντευκτές. Το 22% των συνεντεύξεων ελέχθησαν με τη μέθοδο της συνακρόασης και το 100% ηλεκτρονικά

Η METRON ANALYSIS είναι μέλος της ESOMAR και του ΣΕΔΕΑ και τηρεί τους κώδικες δεοντολογίας και διεξαγωγής ερευνών και επαγγελματικής πρακτικής της ESOMAR και του ΣΕΔΕΑ.

Σημειώσεις

1. Αθροίσματα που υπολείπονται του 100% ή υπερβαίνουν το 100%, οφείλονται σε στρογγυλοποιήσεις.
2. Όλες οι αναλύσεις έγιναν σε βάσεις άνω των 30 ατόμων. Οι αναλύσεις σε βάσεις κάτω των 30 ατόμων είναι ενδεικτικές.

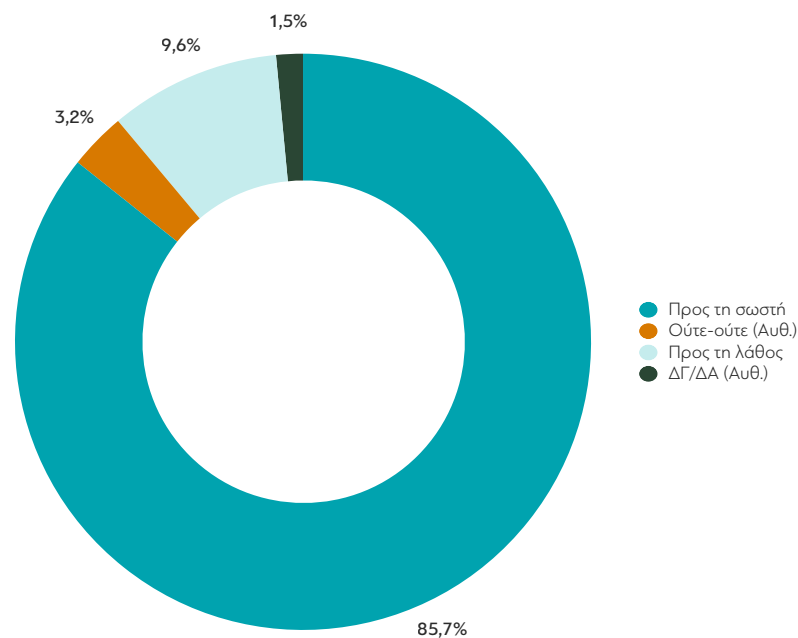
Δημογραφικά στοιχεία δείγματος

Φύλο		Κατανομή ερωτώμενων ανά Περιφέρεια	
	ΣΥΝΟΛΟ		ΣΥΝΟΛΟ
ΑΝΔΡΕΣ	48,1%	ΑΤΤΙΚΗ	38%
ΓΥΝΑΙΚΕΣ	51,9%	ΑΝΑΤΟΛΙΚΗ ΜΑΚΕΔΟΝΙΑ ΚΑΙ ΘΡΑΚΗ	5,1%
Ηλικία		ΚΕΝΤΡΙΚΗ ΜΑΚΕΔΟΝΙΑ	16,6%
	ΣΥΝΟΛΟ	ΔΥΤΙΚΗ ΜΑΚΕΔΟΝΙΑ	2,2%
17-24	9,8%	ΗΠΕΙΡΟΣ	2,8%
25-39	22,9%	ΘΕΣΣΑΛΙΑ	5,9%
40-54	26,5%	ΙΟΝΙΟ	1,8%
55-64	15,2%	ΔΥΤΙΚΗ ΕΛΛΑΔΑ	6,1%
65+	25,6%	ΣΤΕΡΕΑ ΕΛΛΑΔΑ	4,4%
Εκπαίδευση		ΠΕΛΟΠΟΝΝΗΣΟΣ	5,9%
	ΣΥΝΟΛΟ	ΒΟΡΕΙΟ ΑΙΓΑΙΟ	1,8%
Α' ΒΑΘΜΙΑ	7,4%	ΝΟΤΙΟ ΑΙΓΑΙΟ	3,6%
Β' ΒΑΘΜΙΑ	34,1%	ΚΡΗΤΗ	5,8%
Γ' ΒΑΘΜΙΑ	45,6%	Θέση στην απασχόληση	
ΜΕΤΑΠΤΥΧΙΑΚΟ-ΔΙΔΑΚΤΟΡΙΚΟ	12,5%		ΣΥΝΟΛΟ
ΔΑ (ΑΥΘ.)	0,4%	ΔΗΜΟΣΙΟΣ ΥΠΑΛΛΗΛΟΣ	9,7%
Κοινωνική τάξη		ΙΔΙΩΤΙΚΟΣ ΥΠΑΛΛΗΛΟΣ	25,9%
	ΣΥΝΟΛΟ	ΣΥΝΤΑΞΙΟΥΧΟΣ ΔΗΜΟΣΙΟΥ ΤΟΜΕΑ	11,5%
ΑΝΩΤΕΡΗ/ΜΕΣΗ ΑΝΩΤΕΡΗ	9,9%	ΣΥΝΤΑΞΙΟΥΧΟΣ ΙΔΙΩΤΙΚΟΥ ΤΟΜΕΑ	13,3%
ΜΕΣΑΙΑ	66,9%	ΕΛ. ΕΠΑΓΓΕΛΜΑΤΙΑΣ-ΤΕΧΝΙΤΗΣ	4,8%
ΜΕΣΗ ΚΑΤΩΤΕΡΗ/ΚΑΤΩΤΕΡΗ	21,5%	ΕΛ. ΕΠΑΓΓΕΛΜΑΤΙΑΣ ΕΠΙΣΤΗΜΩΝ	5%
ΔΓ/ΔΑ (Αυθ.)	1,7%	ΕΠΙΧΕΙΡΗΜΑΤΙΑΣ	4,2%
Κατανομή ερωτώμενων ανά αστικότητα		ΟΙΚΙΑΚΑ	7,6%
	ΣΥΝΟΛΟ	ΑΝΕΡΓΟΣ	8,3%
ΑΣΤΙΚΕΣ	81,9%	ΦΟΙΤΗΤΗΣ	5,4%
ΑΓΡΟΤΙΚΕΣ	18,1%	ΑΓΡΟΤΗΣ	2,3%
Περιφέρεια NUTS 1		ΑΛΛΟ/ΔΑ (ΑΥΘ.)	1,9%
	ΣΥΝΟΛΟ	Συνολικό μηνιαίο οικογενειακό εισόδημα	
ΑΤΤΙΚΗ	38%		ΣΥΝΟΛΟ
ΒΟΡΕΙΑ ΕΛΛΑΔΑ	26,7%	Έως 500 €	9,3%
ΚΕΝΤΡΙΚΗ ΕΛΛΑΔΑ	24,1%	501 - 1.000 €	29,9%
ΚΡΗΤΗ ΚΑΙ ΝΗΣΙΑ ΑΙΓΑΙΟΥ	11,2%	1.001 - 1.500 €	25,4%
		1.501 - 2.000 €	15,6%
		2.001 - 3.000 €	11,4%
		Πάνω από 3.000 €	5%
		Δ.Γ./ Δ.Α. (Αυθ.)	3,3%

Περιεχόμενα

1. Απόψεις σχετικά με την κατεύθυνση που ακολουθεί η χώρα.....	6
2. Τα συναισθήματα που διακατέχουν τους Έλληνες.....	10
3. Εμπιστοσύνη στους θεσμούς.....	16
4. Από που ενημερώνονται οι Έλληνες για την πανδημία του κορωνοϊού	70
5. Βαθμός άγχους των Ελλήνων	76
6. Οι ασχολίες των Ελλήνων εν μέσω καραντίνας σε σύγκριση με την προηγούμενη περίοδο	80
7. Εάν βγήκαν από το σπίτι τους τις τελευταίες 24 ώρες	100
8. Σε ποιο μέρος πήγαν κατά την έξοδο τους από το σπίτι	102
9. Συμμετοχή σε εθελοντική εργασία που σχετίζεται με την πανδημία	106
10. Πότε πραγματοποίησαν χειραψία τελευταία φορά.....	108
11. Εάν υπάρχουν άνθρωποι του στενού κύκλου των ερωτώμενων, που οι ίδιοι πιστεύουν ότι κινδυνεύουν από τον κορωνοϊό	112
12. Απόψεις σχετικά με τον βαθμό κινδύνου από τον κορωνοϊό για τους ίδιους.....	114
13. Εάν πίστεψαν, κάποια στιγμή, πως έχουν μολυνθεί από τον κορωνοϊό.....	118
14. Εάν τους επιβλήθηκε ή τους δόθηκε συμβουλή για περιορισμό 14 ημερών	120
15. Πόσο γρήγορα θα επέστρεφαν στην καθημερινότητα χωρίς τα κυβερνητικά μέτρα	124
16. Απόψεις σχετικά με την περίοδο επιστροφής στην καθημερινότητα	128
17. Απόψεις σχετικά με τις μακροπρόθεσμες επιπτώσεις της πανδημίας.....	132
18. Εάν ανήκουν σε κάποια από τις ευάλωτες ομάδες του πληθυσμού.....	148
19. Αριθμός ατόμων που ζουν στο νοικοκυριό	150
20. Εργασιακή κατάσταση των ερωτώμενων	154
21. Εάν ανήκουν σε αυτούς που απολύθηκαν μετά την 1η Μαρτίου	160
22. Πόσο επηρεάστηκε η οικονομική κατάσταση των ερωτώμενων λόγω της πανδημίας.....	162

1. Κατά τη γνώμη σας η χώρα μας αυτή την περίοδο κινείται προς τη σωστή ή προς τη λάθος κατεύθυνση;



● Προς τη σωστή
● Ούτε-ούτε (Αυθ.)
● Προς τη λάθος
● ΔΓ/ΔΑ (Αυθ.)

ΠΩΣ ΖΟΥΝ ΟΙ ΕΛΛΗΝΕΣ ΣΤΗΝ ΠΑΝΔΗΜΙΑ
ΑΠΡΙΛΙΟΣ 2020

Πίνακας 1: Κατά τη γνώμη σας η χώρα μας αυτή την περίοδο κινείται προς τη σωστή ή προς τη λάθος κατεύθυνση;

	ΣΥΝΟΛΟ	ΑΝΔΡΑΣ	ΓΥΝΑΙΚΑ	17-24	25-39	40-54	55-64	65 +	Α' ΒΑΘΜΙΑ	Β' ΒΑΘΜΙΑ	Γ' ΒΑΘΜΙΑ	ΜΕΤΑΠΤ. / ΔΙΑΔΑΚΤ.
Προς τη σωστή	85,7	83,9	87,3	78,6	75,3	89,3	90,1	91,2	92,9	86,3	86,1	79,9
Ούτε προς τη σωστή, ούτε προς τη λάθος (Αυθ.)	3,2	4,2	2,3	4,7	6,7	1,2	1,9	2,4	0,7	3,2	3,3	4,5
Προς τη λάθος	9,6	10,3	8,9	16,7	15,7	7,6	5	6,2	5,5	9,2	9,2	14,3
ΔΓ/ΔΑ (Αυθ.)	1,5	1,6	1,5	0	2,3	1,8	3,1	0,3	0,9	1,4	1,4	1,3

	< 500 €	501 - 1.000 €	1.001 - 1.500 €	1.501 - 2.000 €	2.001 - 3.000 €	> 3.001 €	Δ.Ξ./Δ.Α. (Αυθ.)
Προς τη σωστή	77,4	87,5	85,2	83	89,5	91,1	87
Ούτε προς τη σωστή, ούτε προς τη λάθος (Αυθ.)	5,7	3,1	4,4	1,8	0,8	1	6,7
Προς τη λάθος	13,4	8,7	9,2	12,4	9,2	5,7	3,2
ΔΓ/ΔΑ (Αυθ.)	3,5	0,6	1,2	2,8	0,5	2,2	3,2

	ΔΗΜΟΣΙΟΣ ΥΠΑΛΛ.	ΙΔΙΩΤΙΚΟΣ ΥΠΑΛΛ.	ΣΥΝΤΑΞΙΟΥΧΟΣ	Ε.Ε.Τ.	Ε.Ε.Ε.	ΕΠΙΧΕΙΡ.	ΟΙΚΙΑΚΑ	ΑΝΕΡΓΟΣ	ΦΟΙΤΗΤΗΣ / ΣΠΟΥΔΑΣΤ. / ΜΑΘΗΤ.	ΑΓΡΟΤΗΣ / ΚΤΗΝΟΤΡ.
Προς τη σωστή	84	81,8	92,5	85,6	82,4	84,2	87,8	85,6	75,8	89,4
Ούτε προς τη σωστή, ούτε προς τη λάθος (Αυθ.)	2,4	3,3	2,3	2,9	5,5	2,5	4,2	2,4	8,6	3,1
Προς τη λάθος	11,9	11,7	4,6	10	12,1	13,2	7,2	9	15,7	7,5
ΔΓ/ΔΑ (Αυθ.)	1,7	3,3	0,5	1,5	0	0	0,9	3,1	0	0

	ΑΝΩΤΕΡΗ > ΜΕΣΑΙΑ	ΜΕΣΑΙΑ ΤΑΞΗ	ΚΑΤΩΤΕΡΗ > ΜΕΣΑΙΑ	ΑΤΤΙΚΗ	ΒΟΡΕΙΑ ΕΛΛΑΔΑ	ΚΕΝΤΡΙΚΗ ΕΛΛΑΔΑ	ΝΗΣΙΑ ΑΙΓΑΙΟΥ & ΚΡΗΤΗ	ΑΣΤΙΚΕΣ	ΑΓΡΟΤΙΚΕΣ
Προς τη σωστή	86,4	87,7	78,9	84,2	85,3	86,7	89,2	85,1	88,2
Ούτε προς τη σωστή, ούτε προς τη λάθος (Αυθ.)	1,8	2,5	6,2	3,5	3,5	3,5	0,9	3,5	1,9
Προς τη λάθος	9,8	8,6	12,4	9,7	10	8,8	9,9	9,7	8,9
ΔΓ/ΔΑ (Αυθ.)	2	1,2	2,4	2,6	1,1	1,1	0	1,6	1

	ΕΠΙΔΡΑΣΗ ΤΗΣ ΠΑΝΔΗΜΙΑΣ ΣΤΗΝ ΠΡΟΣΩΠΙΚΗ ΟΙΚΟΝΟΜΙΚΗ ΚΑΤΑΣΤΑΣΗ			ΟΙΚΟΝΟΜΙΚΗ ΚΑΤΑΣΤΑΣΗ ΝΟΙΚΟΚΥΡΙΟΥ			
	ΕΧΟΥΝ ΒΕΛΤΙΩΘΕΙ	ΕΧΟΥΝ ΠΑΡΑΜΕΙΝΕΙ ΙΔΙΑ	ΕΧΟΥΝ ΧΕΙΡΟΤΕΡΕΨΕΙ	ΔΕΝ ΤΑ ΒΓΑΖΩ ΠΕΡΑ	ΜΕ ΜΕΓΑΛΕΣ ΔΥΣΚΟΛΙΕΣ	ΔΕΝ ΜΠΟΡΩ ΝΑ ΑΠΟΤΑΜΙΕΥΣΩ	ΑΝΕΤΟΣ ΟΙΚΟΝΟΜΙΚΑ
Προς τη σωστή	78,6	88,1	82,5	75,9	83,3	87,7	86,4
Ούτε προς τη σωστή, ούτε προς τη λάθος (Αυθ.)	0	3	3,7	4,6	2,7	4,4	0
Προς τη λάθος	21,4	7	12,9	14,3	12,9	7	11,3
ΔΓ/ΔΑ (Αυθ.)	0	2	0,9	5,2	1,1	0,9	2,3

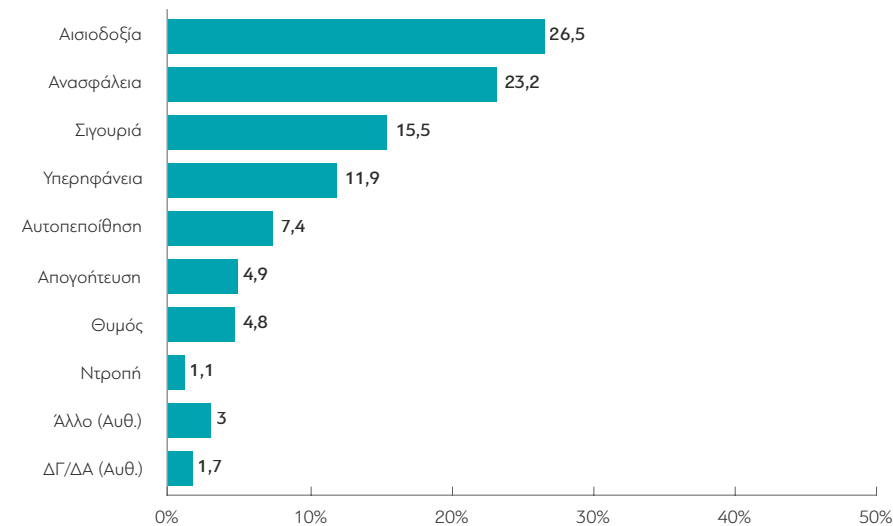
	ΕΥΑΛΩΤΕΣ ΟΜΑΔΕΣ		ΑΡΙΘΜΟΣ ΜΕΛΩΝ ΝΟΙΚΟΚΥΡΙΟΥ					
	ΝΑΙ	ΟΧΙ	1	2	3	4	5	6 >
Προς τη σωστή	88	85,1	75,6	87,9	85,5	86,9	86,6	88,1
Ούτε προς τη σωστή, ούτε προς τη λάθος (Αυθ.)	3,3	3,2	10,2	1,5	4	2,1	0	5,2
Προς τη λάθος	6,7	10,3	10,5	8,8	8,8	10,1	12,8	6,8
ΔΓ/ΔΑ (Αυθ.)	2	1,4	3,7	1,8	1,6	0,9	0,6	0

	ΝΔ	ΣΥΡΙΖΑ	ΚΙΝΑΛ	ΚΚΕ	ΕΛΛΗΝΙΚΗ ΛΥΣΗ	ΜΕΡΑ25	ΛΟΙΠΑ ΚΟΜΜΑΤΑ	ΑΚΥΡΟ/ΛΕΥΚΟ/ ΔΕΝ ΨΗΦΙΣΑΝ/Δ.Α.
Προς τη σωστή	97,1	75,3	100	69,4	100	67,6	66,7	81,3
Ούτε προς τη σωστή, ούτε προς τη λάθος (Αυθ.)	0,9	5,9	0	9,9	0	7	1,7	4,1
Προς τη λάθος	1,9	17	0	16,9	0	22	30	11,9
ΔΓ/ΔΑ (Αυθ.)	0,2	1,7	0	3,8	0	3,3	1,5	2,8

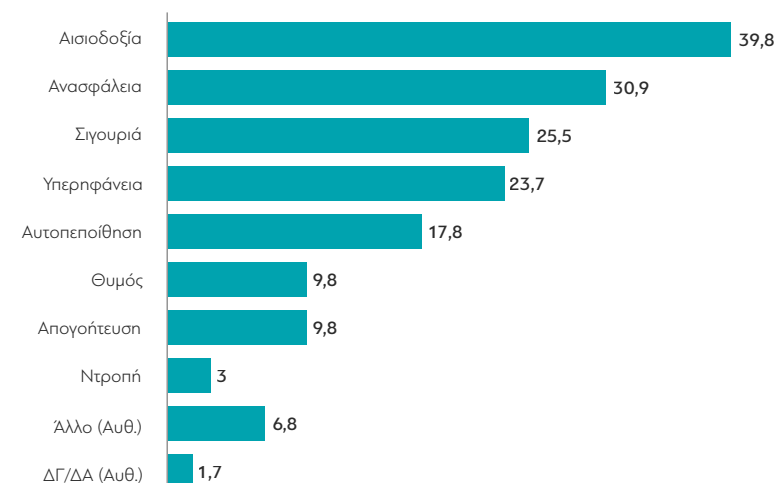
	ΔΡΙΣΤΕΡΑ /ΑΚΡΑ ΔΡΙΣΤΕΡΑ	ΚΕΝΤΡΟΔΡΙΣΤΕΡΑ	ΚΕΝΤΡΟ	ΚΕΝΤΡΟΔΕΞΙΑ	ΔΕΞΙΑ /ΑΚΡΑ ΔΕΞΙΑ	ΤΙΠΟΤΑ ΑΠΟ ΤΑ ΠΑΡΑΠΑΝΩ (Αυθ.)	ΔΓ/ΔΑ (Αυθ.)
Προς τη σωστή	59,6	78,3	93,1	98,4	93,2	78,6	78,2
Ούτε προς τη σωστή, ούτε προς τη λάθος (Αυθ.)	6,6	6,1	1,8	0,8	1,4	4,1	6,2
Προς τη λάθος	29,7	14,2	3,6	0,8	5,5	14,4	12,2
ΔΓ/ΔΑ (Αυθ.)	4	1,3	1,5	0	0	3	3,4

2. Ποια συναισθήματα σας διακατέχουν πιο έντονα σήμερα ως Έλληνα/Ελληνίδα; (έως 2 επιλογές)

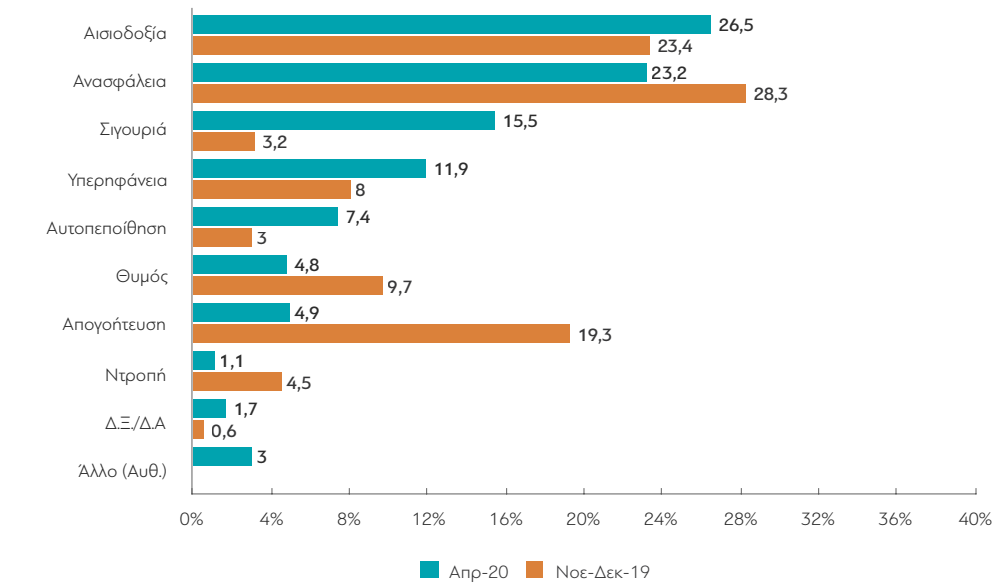
Πρώτη αναφορά



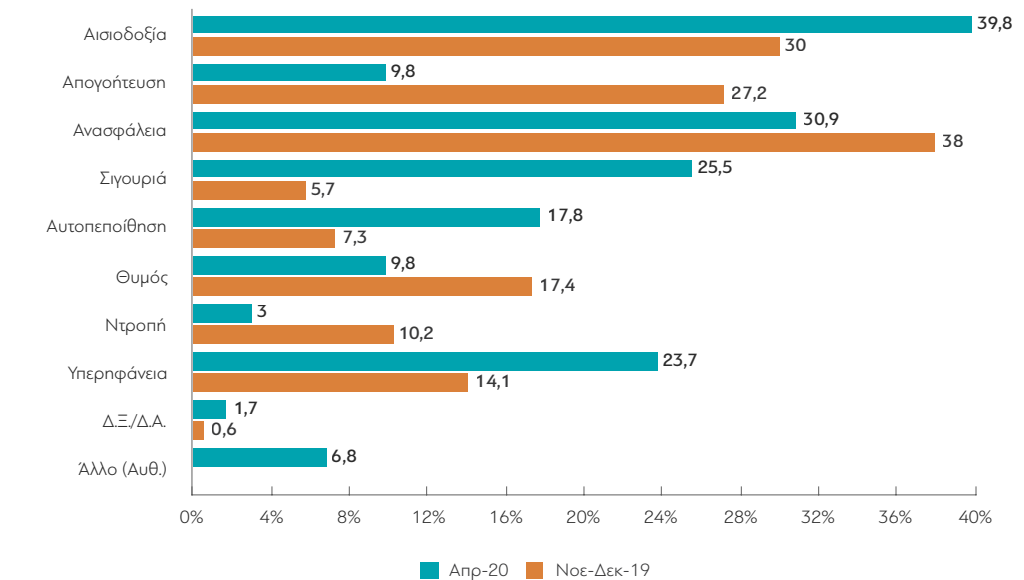
Συνολικές αναφορές



ΜΕΤΑΒΟΛΕΣ ΑΠΟ ΤΙΣ ΠΡΟΗΓΟΥΜΕΝΕΣ ΜΕΤΡΗΣΕΙΣ: Πρώτη αναφορά



ΜΕΤΑΒΟΛΕΣ ΑΠΟ ΤΙΣ ΠΡΟΗΓΟΥΜΕΝΕΣ ΜΕΤΡΗΣΕΙΣ: Συνολικές αναφορές



Πίνακας 2Α: Ποια συναισθήματα σας διακατέχουν πιο έντονα σήμερα ως Έλληνα/Ελληνίδα; (1η αναφορά)

	ΣΥΝΟΛΟ	ΑΝΔΡΑΣ	ΓΥΝΑΙΚΑ	17-24	25-39	40-54	55-64	65 +	Α' ΒΑΘΜΙΑ	Β' ΒΑΘΜΙΑ	Γ' ΒΑΘΜΙΑ	ΜΕΤΑΠΤ. / ΔΙΑΔΑΚΤ.
Θυμός	4,8	3,4	6,1	4,6	5,4	4,8	6,4	3,3	4,8	4,1	5,1	5
Ανασφάλεια	23,2	22,1	24,3	17,6	27,5	29,9	21,4	15,7	9,8	18,7	26,9	30,4
Ντροπή	1,1	1,4	0,8	1,6	1,1	1,2	1,9	0,3	1,8	1,1	1	0
Απογοήτευση	4,9	7,3	2,6	10,8	6,5	3,7	3,2	3,3	6,9	6,4	3,5	4,4
Αισιοδοξία	26,5	26,4	26,5	40	25	26,8	25,5	22,9	18,3	28,2	27,9	22,1
Υπερηφάνεια	11,9	10,2	13,5	4,4	6	11,9	12,9	19,6	22,3	14,3	8,5	12,4
Αυτοπεποίθηση	7,4	8,8	6,1	7,5	8,5	6,1	8,1	7,4	5,7	8,6	6,4	9,3
Σιγουριά	15,5	15,1	16	10,4	12,9	12,6	16,5	22,2	21,8	15,8	15,4	11,3
Άλλο (Αυθ.)	3	3,1	2,9	1,6	4,4	1,8	2,7	3,7	7,3	1,5	3,5	2,7
ΔΓ/ΔΑ (Αυθ.)	1,7	2,2	1,3	1,6	2,7	1,2	1,4	1,6	1,2	1,4	1,9	2,3

	< 500 €	501 - 1.000 €	1.001 - 1.500 €	1.501 - 2.000 €	2.001 - 3.000 €	> 3.001 €	Δ.Ξ./Δ.Α. (Αυθ.)
Θυμός	11	5	4,6	3,8	3,1	2,8	0
Ανασφάλεια	16,6	23,6	23,2	25,1	26	24,9	17,2
Ντροπή	5,1	1	1	0	0	1	0
Απογοήτευση	12,1	5,5	3,4	3,2	4,6	1,4	4,6
Αισιοδοξία	19,5	24,8	31,4	25,7	24,6	30,6	27,5
Υπερηφάνεια	10	15,6	10,8	10,4	10,3	11,3	6,7
Αυτοπεποίθηση	6,5	5,7	6,3	9	9,2	13,3	12,5
Σιγουριά	13,8	14,1	14,8	17,5	18,3	12,4	24,7
Άλλο (Αυθ.)	3,8	2,9	2,6	3,4	3	2,2	3,7
ΔΓ/ΔΑ (Αυθ.)	1,5	2	1,9	1,8	0,9	0	3,2

	ΔΗΜΟΣΙΟΣ ΥΠΑΛΛ.	ΙΔΙΩΤΙΚΟΣ ΥΠΑΛΛ.	ΣΥΝΤΑΞΙΟΥΧΟΣ	Ε.Ε.Τ.	Ε.Ε.Ε.	ΕΠΙΧΕΙΡ.	ΟΙΚΙΑΚΑ	ΑΝΕΡΓΟΣ	ΦΟΙΤΗΤΗΣ / ΣΠΟΥΔΑΣΤ. / ΜΑΘΗΤ.	ΑΓΡΟΤΗΣ / ΚΤΗΝΟΤΡ.
Θυμός	6,4	3,8	3,9	0	7,6	4,4	7,1	5,2	5,4	12
Ανασφάλεια	27,9	26,5	16,9	32,9	33	30	17,4	22,5	20,6	16,7
Ντροπή	1,3	1,4	0,5	1,1	1,4	0	0	0,7	2,9	5,3
Απογοήτευση	5,3	4	2,8	11,5	2,8	8,8	4,5	6,9	8,3	2,2
Αισιοδοξία	29,9	27,6	25	27,9	20,7	23,1	20,7	33,9	27,4	10,6
Υπερηφάνεια	6,5	8,5	18	5	7,2	12,2	20,2	13,9	5,4	16,7
Αυτοπεποίθηση	5,5	6,9	6,3	5,4	11,3	10,5	9,8	6	7,4	14,3
Σιγουριά	14,9	14,1	21,7	16,2	13,2	6,3	15,2	7,1	18,6	22,2
Άλλο (Αυθ.)	2,3	4,3	3,3	0	2,8	3,5	3,1	2,1	0	0
ΔΓ/ΔΑ (Αυθ.)	0	2,9	1,7	0	0	1,2	1,9	1,7	3,9	0

	ΑΝΩΤΕΡΗ > ΜΕΣΑΙΑ	ΜΕΣΑΙΑ ΤΑΞΗ	ΚΑΤΩΤΕΡΗ > ΜΕΣΑΙΑ	ΑΤΤΙΚΗ	ΒΟΡΕΙΑ ΕΛΛΑΔΑ	ΚΕΝΤΡΙΚΗ ΕΛΛΑΔΑ	ΝΗΣΙΑ ΑΙΓΑΙΟΥ & ΚΡΗΤΗ	ΑΣΤΙΚΕΣ	ΑΓΡΟΤΙΚΕΣ
Θυμός	5	3,9	7,1	4	4,5	6,6	4	4,8	4,5
Ανασφάλεια	22,2	21,7	28,5	26,2	22,3	20,4	21,3	23,6	21,4
Ντροπή	1,4	1	1,1	1,3	0,6	1,8	0	1,3	0
Απογοήτευση	5,9	3,7	8	4,7	5,2	4,9	4,4	4,9	4,8
Αισιοδοξία	28,6	28,6	19,1	24,6	26,7	29	27,1	26,5	26,5
Υπερηφάνεια	13,9	12	10,7	11,3	11,7	13,6	11,1	11,3	14,6
Αυτοπεποίθηση	7,8	7,3	7,5	6,5	8,2	8,7	6,1	7,5	7,2
Σιγουριά	13,9	16,2	13,9	15,1	16,5	12,2	21,9	14,8	18,7
Άλλο (Αυθ.)	0,6	3,7	2,2	3,5	3,1	1,9	3,3	3,3	1,5
ΔΓ/ΔΑ (Αυθ.)	0,7	1,9	1,8	2,8	1,3	0,9	0,8	1,9	0,8

ΕΠΙΔΡΑΣΗ ΤΗΣ ΠΑΝΔΗΜΙΑΣ ΣΤΗΝ ΠΡΟΣΩΠΙΚΗ ΟΙΚΟΝΟΜΙΚΗ ΚΑΤΑΣΤΑΣΗ				ΟΙΚΟΝΟΜΙΚΗ ΚΑΤΑΣΤΑΣΗ ΝΟΙΚΟΚΥΡΙΟΥ			
	ΕΧΟΥΝ ΒΕΛΤΙΩΘΕΙ	ΕΧΟΥΝ ΠΑΡΑΜΕΙΝΕΙ ΙΔΙΑ	ΕΧΟΥΝ ΧΕΙΡΟΤΕΡΕΥΕΙ	ΔΕΝ ΤΑ ΒΓΑΖΩ ΠΕΡΑ	ΜΕ ΜΕΓΑΛΕΣ ΔΥΣΚΟΛΙΕΣ	ΔΕΝ ΜΠΟΡΩ ΝΑ ΑΠΟΤΑΜΙΕΥΣΩ	ΑΝΕΤΟΣ ΟΙΚΟΝΟΜΙΚΑ
Θυμός	7,6	4,8	4,7	15,2	4,5	4,4	3,3
Ανασφάλεια	12,7	20,4	27,3	20,2	26,5	21,9	23,3
Ντροπή	0	1	1,2	5,5	1,8	0,5	0,4
Απογοήτευση	3,8	3,3	7,1	14,1	7,6	3,4	2,3
Αισιοδοξία	46,7	28,7	22,6	10,4	22,5	28,3	32,5
Υπερηφάνεια	5,1	12,4	11,6	15,2	11,8	12,4	9,3
Αυτοπεποίθηση	8,9	7,6	7,2	5,4	6,3	7,9	8,7
Σιγουριά	15,1	17,6	12,6	12,8	13,5	16,4	16,5
Άλλο (Αυθ.)	0	2,7	3,5	1,1	3,9	3	2,2
ΔΓ/ΔΑ (Αυθ.)	0	1,4	2,2	0	1,6	1,9	1,5

ΕΥΑΛΩΤΕΣ ΟΜΑΔΕΣ			ΑΡΙΘΜΟΣ ΜΕΛΩΝ ΝΟΙΚΟΚΥΡΙΟΥ					
	ΝΑΙ	ΟΧΙ	1	2	3	4	5	6 >
Θυμός	5,9	4,5	6,2	6	3,6	3,7	5,4	4,7
Ανασφάλεια	20,7	23,7	24,9	19	27,1	22,8	26,9	20,7
Ντροπή	0	1,4	4	0,3	0,9	0,5	2,4	0
Απογοήτευση	4	5,1	5,3	3,5	4,1	5,2	7,5	8,5
Αισιοδοξία	23,6	27,3	19,9	27,3	24	31,9	21,4	29,7
Υπερηφάνεια	14,6	11,2	13,1	15,7	10,6	9	11,9	9,7
Αυτοπεποίθηση	8	7,3	6,8	6,6	5,6	8,5	11,5	6,7
Σιγουριά	17,9	14,9	12,8	16,5	20	13,8	8,1	17,6
Άλλο (Αυθ.)	3,7	2,8	4,7	3,3	3,2	1,2	4,9	2,4
ΔΓ/ΔΑ (Αυθ.)	1,5	1,7	2,2	1,8	0,8	3,2	0	0

	ΝΔ	ΣΥΡΙΖΑ	ΚΙΝΑΛ	ΚΚΕ	ΕΛΛΗΝΙΚΗ ΛΥΣΗ	ΜέΡΑ25	ΛΟΙΠΑ ΚΟΜΜΑΤΑ	ΑΚΥΡΟ/ΛΕΥΚΟ/ ΔΕΝ ΨΗΦΙΣΑΝ/Δ.Α.
Θυμός	2,9	5,2	0	10,8	8,5	3,3	9,7	5,9
Ανασφάλεια	17,8	31,3	7,2	35,4	25,6	24,8	25,9	25,1
Ντροπή	0	2	2,4	0	0	0	0	1,7
Απογοήτευση	1,7	4,7	2,8	11,2	0	7	16,9	6,7
Αισιοδοξία	28,3	23,8	35,2	10,6	34,7	47,8	19,5	25,4
Υπερηφάνεια	17,5	8,1	16,6	7,1	16,4	0	12,6	8,6
Αυτοπεποίθηση	8,4	4,1	16,1	12,4	11,6	0	5,7	6,8
Σιγουριά	20,7	14,1	17,9	2,2	3,2	14,2	5,7	13,9
Άλλο (Αυθ.)	1,9	4	1,8	3,8	0	0	4,1	3,8
ΔΓ/ΔΑ (Αυθ.)	0,7	2,8	0	6,5	0	3	0	2,1

	ΑΡΙΣΤΕΡΑ /ΑΚΡΑ ΑΡΙΣΤΕΡΑ	ΚΕΝΤΡΟΑΡΙΣΤΕΡΑ	ΚΕΝΤΡΟ	ΚΕΝΤΡΟΔΕΞΙΑ	ΔΕΞΙΑ /ΑΚΡΑ ΔΕΞΙΑ	ΤΙΠΟΤΑ ΑΠΟ ΤΑ ΠΑΡΑΠΑΝΩ (Αυθ.)	ΔΓ/ΔΑ (Αυθ.)
Θυμός	5,8	5,5	3,5	1,1	5,6	9,5	2,6
Ανασφάλεια	39,1	27,5	25,9	18,1	12,6	23,4	24,3
Ντροπή	1,3	1,2	1,2	0	0	3,6	0
Απογοήτευση	5,1	2,9	3,3	1,6	5,9	10,5	6,6
Αισιοδοξία	21,9	29,9	25,3	28,1	26,5	23,8	32,2
Υπερηφάνεια	4,2	7,8	11,2	15,9	20,4	8,4	8,5
Αυτοπεποίθηση	6	4,9	8,2	12,7	6,3	5,9	5,2
Σιγουριά	9,9	11,9	17,9	19,9	19,6	11,4	10,6
Άλλο (Αυθ.)	1,3	6,2	3,1	1,5	2,3	2,5	5,9
ΔΓ/ΔΑ (Αυθ.)	5,5	2,2	0,5	1,3	0,8	1	4,1

Πίνακας 2Β: Ποια συναισθήματα σας διακατέχουν πιο έντονα σήμερα ως Έλληνα/Ελληνίδα; (Σύνολο)

	ΣΥΝΟΛΟ	ΑΝΔΡΑΣ	ΓΥΝΑΙΚΑ	17-24	25-39	40-54	55-64	65 +	Α' ΒΑΘΜΙΑ	Β' ΒΑΘΜΙΑ	Γ' ΒΑΘΜΙΑ	ΜΕΤΑΠΤ. / ΔΙΔΑΚΤ.
Θυμός	9,8	9,4	10,2	15,2	10,4	11	9,6	6,2	9,3	9,9	8,5	14,7
Ανασφάλεια	30,9	27,3	34,2	28,2	36,5	36,4	31,6	20,8	17,1	26,6	35,7	33,4
Ντροπή	3	4,3	1,7	4,6	4,4	3	2,2	1,5	4	2,7	2,3	3,9
Απογοήτευση	9,8	12,2	7,6	15,4	13,4	9,2	7,5	6,4	14,2	10	8,4	11,9
Αισιοδοξία	39,8	35,7	43,5	51,8	35,3	42,9	37,6	37,3	32,5	39,2	43,1	34,4
Υπερηφάνεια	23,7	19,6	27,6	13,4	15,9	24,6	22,7	34,4	37,2	26,4	20,7	19,8
Αυτοπεποίθηση	17,8	21	14,9	20,8	20,7	15,9	17,3	16,5	11,6	19,8	15,5	25,1
Σιγουριά	25,5	26,3	24,8	17,9	21	23,3	26,7	33,9	30,4	28,3	23,6	21,8
Άλλο (Αυθ.)	6,8	5,4	8	3,1	6,4	4,5	8,3	9,9	10,7	6,1	7,5	3,8
ΔΓ/ΔΑ (Αυθ.)	1,7	2,2	1,3	1,6	2,7	1,2	1,4	1,6	1,2	1,4	1,9	2,3

	< 500 €	501 - 1.000 €	1.001 - 1.500 €	1.501 - 2.000 €	2.001 - 3.000 €	> 3.001 €	Δ.Ξ./Δ.Α. (Αυθ.)
Θυμός	18,5	10,4	8,8	9	6,5	6,8	8,6
Ανασφάλεια	23,3	32,6	30,5	32,5	36,4	28,4	17,2
Ντροπή	8,1	2,1	3,8	2,5	1,7	1	0
Απογοήτευση	18,5	11,1	7,5	8,2	7,7	7,1	9,9
Αισιοδοξία	26,4	37,9	45,9	37,4	44,1	43,3	38,7
Υπερηφάνεια	18	26,3	25,3	21,5	23,4	20,5	21,7
Αυτοπεποίθηση	18,5	14,1	14,6	20,9	22,8	35,7	16,7
Σιγουριά	24,1	24	23,6	28,9	26,2	19,9	48,1
Άλλο (Αυθ.)	5,8	8,1	7,4	5,2	6,7	3,4	5,6
ΔΓ/ΔΑ (Αυθ.)	1,5	2	1,9	1,8	0,9	0	3,2

	ΔΗΜΟΣΙΟΣ ΥΠΑΛΛ.	ΙΔΙΩΤΙΚΟΣ ΥΠΑΛΛ.	ΣΥΝΤΑΞΙΟΥΧΟΣ	Ε.Ε.Τ.	Ε.Ε.Ε.	ΕΠΙΧΕΙΡ.	ΟΙΚΙΑΚΑ	ΑΝΕΡΓΟΣ	ΦΟΙΤΗΤΗΣ / ΣΠΟΥΔΑΣΤ. / ΜΑΘΗΤ.	ΑΓΡΟΤΗΣ / ΚΤΗΝΟΤΡ.
Θυμός	12,3	8,5	6,8	9,7	10,2	12,7	9,6	14,1	12,8	17,3
Ανασφάλεια	36,3	35,1	22,1	40,7	41,1	36	26,4	33,5	28,9	22,5
Ντροπή	4,2	3,4	0,8	5,4	6,2	2,9	1,2	2,4	5,7	8,4
Απογοήτευση	11,7	8,5	5,1	20,9	12,5	17,9	9,8	11,2	14	9,1
Αισιοδοξία	41,7	40,6	39,8	36,9	34,7	39,8	38,7	42,1	43,5	18,4
Υπερηφάνεια	20,1	20,1	32,7	17,6	12,7	17,2	30,5	27,8	15,7	24,3
Αυτοπεποίθηση	19,9	19,3	16	9,8	21,9	19,8	20,6	11,4	18	25,4
Σιγουριά	23,7	22	34,8	25,4	23,4	13,9	21,2	19,5	21,2	47,9
Άλλο (Αυθ.)	5,6	7,6	8,7	0	2,8	3,5	10,8	4,3	5,4	4,5
ΔΓ/ΔΑ (Αυθ.)	0	2,9	1,7	0	0	1,2	1,9	1,7	3,9	0

	ΑΝΩΤΕΡΗ > ΜΕΣΑΙΑ	ΜΕΣΑΙΑ ΤΑΞΗ	ΚΑΤΩΤΕΡΗ > ΜΕΣΑΙΑ	ΑΤΤΙΚΗ	ΒΟΡΕΙΑ ΕΛΛΑΔΑ	ΚΕΝΤΡΙΚΗ ΕΛΛΑΔΑ	ΝΗΣΙΑ ΑΙΓΑΙΟΥ & ΚΡΗΤΗ	ΑΣΤΙΚΕΣ	ΑΓΡΟΤΙΚΕΣ
Θυμός	7,8	8,4	15,4	10	10,7	10,3	6,1	10	9
Ανασφάλεια	30,2	28,6	38,3	33,1	29,6	30,7	27	32,3	24,6
Ντροπή	3,5	2,1	5,3	3,4	1,6	4,2	1,9	3,4	1,2
Απογοήτευση	7,6	8,3	15,9	9,8	10,3	9,8	8,4	9,3	11,9
Αισιοδοξία	43,1	42	32	36,9	38,5	44,4	42,5	40	38,7
Υπερηφάνεια	29,8	23,6	21,5	24,2	22	25,8	22	22,9	27,4
Αυτοπεποίθηση	24,8	17,6	15,2	17,5	19,7	17,6	15	18,3	15,9
Σιγουριά	22,4	26,7	22,5	22	30,1	24,3	28,9	23,8	33,5
Άλλο (Αυθ.)	2,7	7,5	6,6	8,6	5,4	5,2	7,1	7,3	4,4
ΔΓ/ΔΑ (Αυθ.)	0,7	1,9	1,8	2,8	1,3	0,9	0,8	1,9	0,8

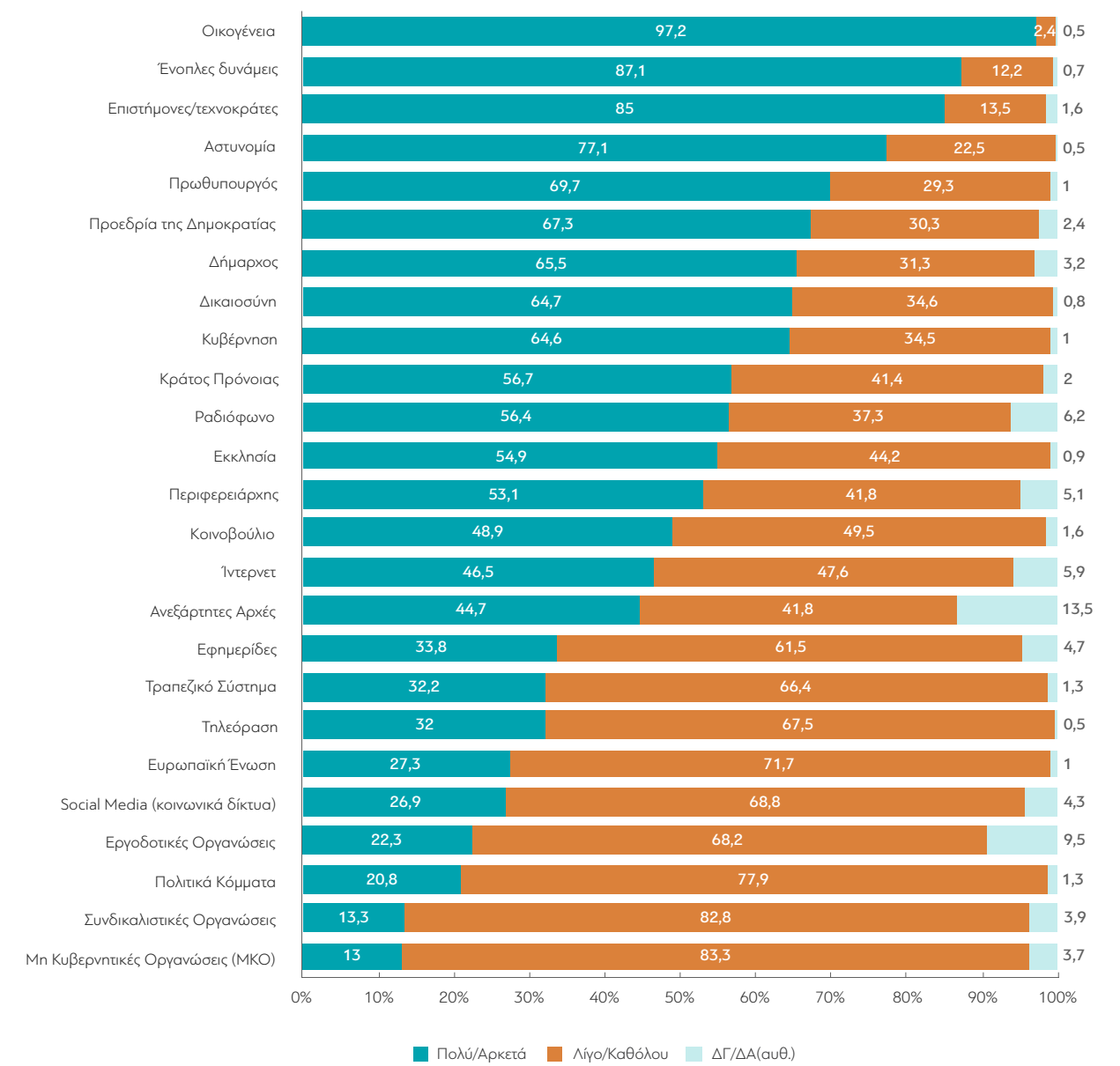
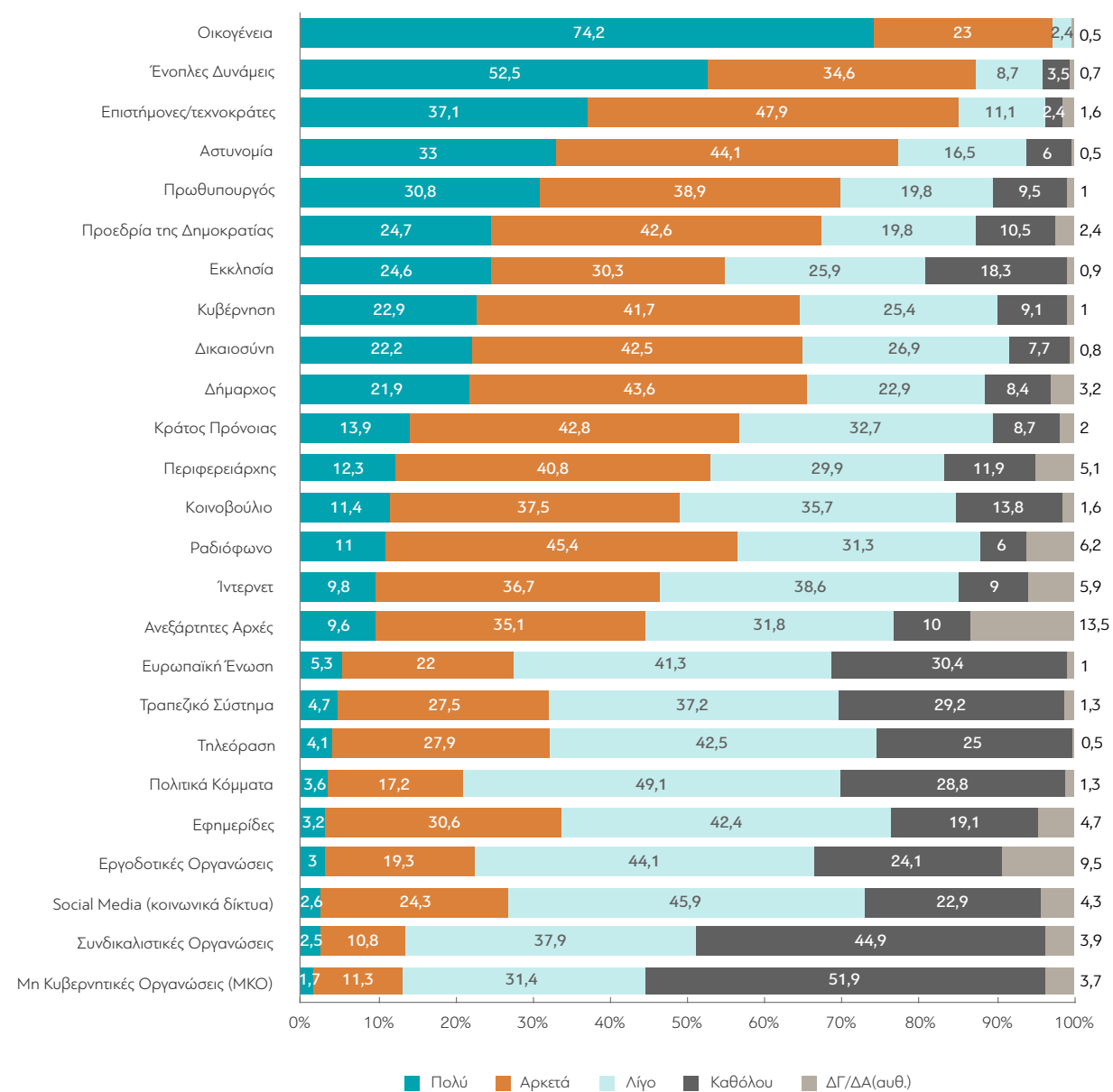
ΕΠΙΔΡΑΣΗ ΤΗΣ ΠΑΝΔΗΜΙΑΣ ΣΤΗΝ ΠΡΟΣΩΠΙΚΗ ΟΙΚΟΝΟΜΙΚΗ ΚΑΤΑΣΤΑΣΗ				ΟΙΚΟΝΟΜΙΚΗ ΚΑΤΑΣΤΑΣΗ ΝΟΙΚΟΚΥΡΙΟΥ			
	ΕΧΟΥΝ ΒΕΛΤΙΩΘΕΙ	ΕΧΟΥΝ ΠΑΡΑΜΕΙΝΕΙ ΙΔΙΑ	ΕΧΟΥΝ ΧΕΙΡΟΤΕΡΕΥΕΙ	ΔΕΝ ΤΑ ΒΓΑΖΩ ΠΕΡΑ	ΜΕ ΜΕΓΑΛΕΣ ΔΥΣΚΟΛΙΕΣ	ΔΕΝ ΜΠΟΡΩ ΝΑ ΑΠΟΤΑΜΙΕΥΩ	ΑΝΕΤΟΣ ΟΙΚΟΝΟΜΙΚΑ
Θυμός	7,6	8,7	11,5	25,5	10,5	9,2	6,3
Ανασφάλεια	12,7	27	36,9	36,2	34	29,2	30
Ντροπή	0	2,4	3,8	9,5	4,8	1,9	1,2
Απογοήτευση	21,4	6,5	14,1	23,7	14,2	7	7,2
Αισιοδοξία	54,4	42,3	35,8	17,9	35,7	42,2	46,2
Υπερηφάνεια	39,5	25,1	21,1	29	22,5	23,3	24,9
Αυτοπεποίθηση	8,9	19,4	16	13,5	13,6	18,4	25
Σιγουριά	20,3	29,8	19,7	20,6	23,1	26,9	25,5
Άλλο (Αυθ.)	17,5	7,2	5,9	3,2	8	6,8	5,4
ΔΓ/ΔΑ (Αυθ.)	0	1,4	2,2	0	1,6	1,9	1,5

ΕΥΑΛΩΤΕΣ ΟΜΑΔΕΣ			ΑΡΙΘΜΟΣ ΜΕΛΩΝ ΝΟΙΚΟΚΥΡΙΟΥ					
	ΝΑΙ	ΟΧΙ	1	2	3	4	5	6 >
Θυμός	10,7	9,6	10,9	8,5	9,7	9,5	12	14
Ανασφάλεια	28,1	31,5	28,2	29,1	33,6	29,8	37,5	28,7
Ντροπή	0,6	3,5	7,7	1,6	2,1	3,2	3,8	1,5
Απογοήτευση	8,8	10,1	11	7,9	8,3	10,8	12,9	13,6
Αισιοδοξία	36,1	40,9	29,2	42,3	36	46,1	37,8	39,1
Υπερηφάνεια	27,9	22,6	24,4	26,6	26,4	21,4	16,8	17,7
Αυτοπεποίθηση	17,3	18	19,5	15,8	15,7	21,1	16,4	20,6
Σιγουριά	28,4	24,8	21,2	27,3	29,9	23,6	16	33,2
Άλλο (Αυθ.)	9,1	6	9,8	7,3	8,5	3,1	7,7	6,1
ΔΓ/ΔΑ (Αυθ.)	1,5	1,7	2,2	1,8	0,8	3,2	0	0

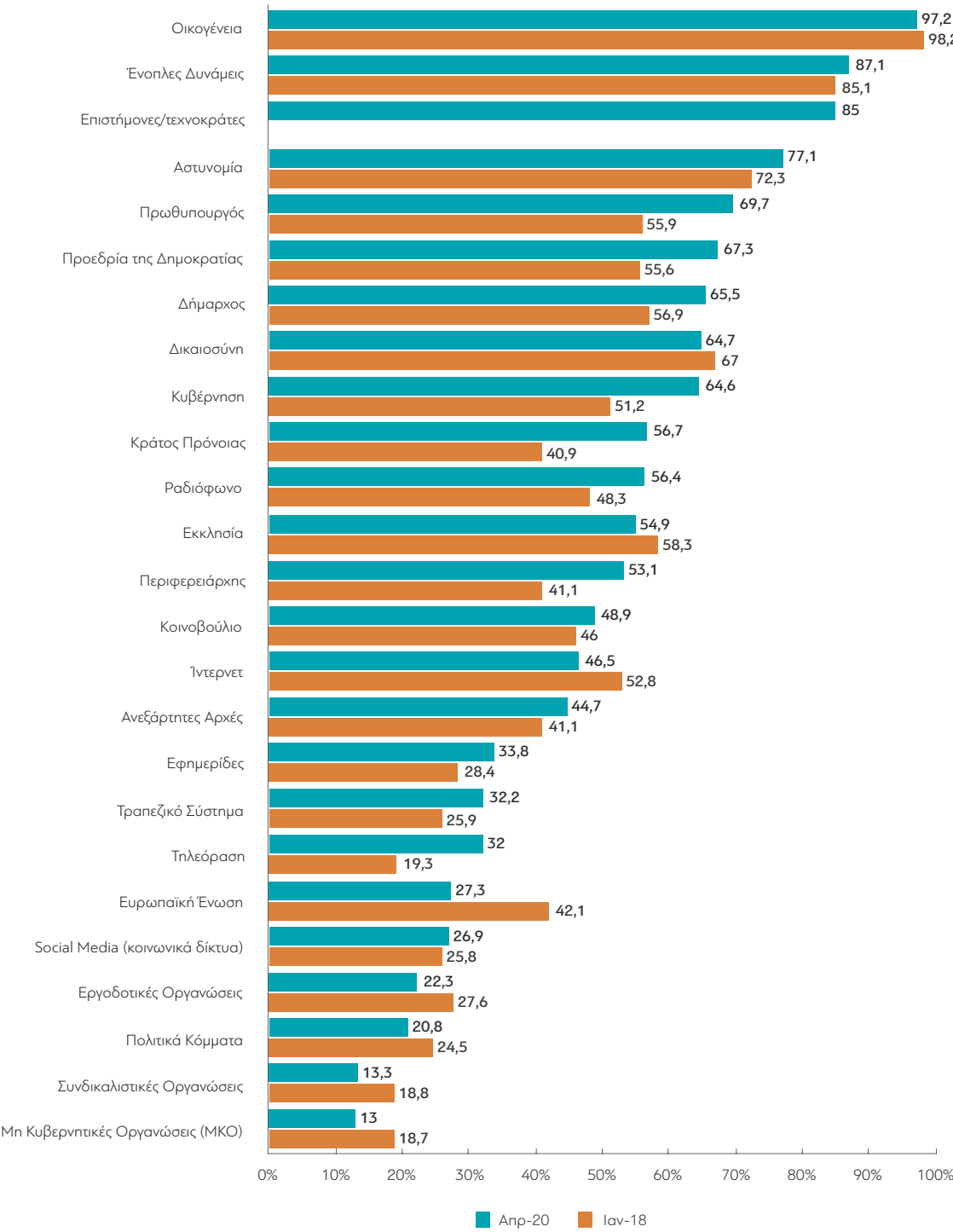
	ΝΔ	ΣΥΡΙΖΑ	ΚΙΝΑΛ	ΚΚΕ	ΕΛΛΗΝΙΚΗ ΛΥΣΗ	ΜέΡΑ25	ΛΟΙΠΑ ΚΟΜΜΑΤΑ	ΑΚΥΡΟ/ΛΕΥΚΟ/ ΔΕΝ ΨΗΦΙΣΑΝ/Δ.Α.
Θυμός	4,6	11,3	0	24,8	24	17,5	18	12,3
Ανασφάλεια	22,5	40,6	11,8	39,8	28,8	36,5	32,6	35,8
Ντροπή	1,1	2,8	2,4	0	0	0	6,3	5,2
Απογοήτευση	4,2	12,8	3,9	17,9	7,5	10,3	27,7	12,1
Αισιοδοξία	43,2	37,2	50	15,7	57,7	60,6	32,2	37,2
Υπερηφάνεια	34,4	19,5	32,1	10,9	26,1	0	14,3	17,5
Αυτοπεποίθηση	23	11,9	27,8	14	23,2	27,7	7,2	14,9
Σιγουριά	34,3	19	34,3	16,8	20,6	14,2	13,1	21,9
Άλλο (Αυθ.)	4,8	8,7	7,5	3,8	0	0	9,4	8,3
ΔΓ/ΔΑ (Αυθ.)	0,7	2,8	0	6,5	0	3	0	2,1

	ΑΡΙΣΤΕΡΑ /ΑΚΡΑ ΑΡΙΣΤΕΡΑ	ΚΕΝΤΡΟΑΡΙΣΤΕΡΑ	ΚΕΝΤΡΟ	ΚΕΝΤΡΟΔΕΞΙΑ	ΔΕΞΙΑ /ΑΚΡΑ ΔΕΞΙΑ	ΤΙΠΟΤΑ ΑΠΟ ΤΑ ΠΑΡΑΠΑΝΩ (Αυθ.)	ΔΓ/ΔΑ (Αυθ.)
Θυμός	16,9	9	7,4	3,5	9,6	15,8	12,4
Ανασφάλεια	48,1	39	34,1	24,8	18,7	28,1	34,1
Ντροπή	4,3	4,5	1,9	0,3	2	6,8	2,2
Απογοήτευση	17,3	9,6	6,4	4,3	8,8	17,3	9,7
Αισιοδοξία	27	39,7	40,9	48,6	40,4	35,8	40,2
Υπερηφάνεια	13,3	19	21,3	30,6	35,5	19,3	16,5
Αυτοπεποίθηση	9,7	17,4	18	25,4	17,4	17,9	12
Σιγουριά	15,1	18,2	27,5	30,6	34,2	21	22,5
Άλλο (Αυθ.)	1,9	9,9	6,9	4,7	6	9	10,2
ΔΓ/ΔΑ (Αυθ.)	5,5	2,2	0,5	1,3	0,8	1	4,1

3. Πόσο εμπιστεύεστε κάθε ένα από τους παρακάτω θεσμούς ή δομές;



ΜΕΤΑΒΟΛΕΣ ΑΠΟ ΤΙΣ ΠΡΟΗΓΟΥΜΕΝΕΣ ΜΕΤΡΗΣΕΙΣ:
«Πολύ» και «Αρκετά»



ΠΩΣ ΖΟΥΝ ΟΙ ΕΛΛΗΝΕΣ ΣΤΗΝ ΠΑΝΔΗΜΙΑ
ΑΠΡΙΛΙΟΣ 2020

Πίνακας 3.1: Οικογένεια

	ΣΥΝΟΛΟ	ΑΝΔΡΑΣ	ΓΥΝΑΙΚΑ	17-24	25-39	40-54	55-64	65 +	Α' ΒΑΘΜΙΑ	Β' ΒΑΘΜΙΑ	Γ' ΒΑΘΜΙΑ	ΜΕΤΑΠΤ. / ΔΙΔΑΚΤ.
Πολύ	74,2	70,8	77,3	65,6	63,1	78,9	79,1	79,5	82	78,2	73,5	62,3
Αρκετά	23	25,1	21	28,3	32,9	19,4	20,1	17,5	14,6	19,2	23,8	34,9
Λίγο	2,4	3,3	1,5	6,1	3,3	1,5	0,4	2,1	2,1	2,4	2,5	2,2
ΔΓ/ΔΑ(Αυθ.)	0,5	0,8	0,2	0	0,6	0,3	0,3	0,9	1,2	0,2	0,3	0,6

	< 500 €	501 - 1.000 €	1.001 - 1.500 €	1.501 - 2.000 €	2.001 - 3.000 €	> 3.001 €	Δ.Ξ./Δ.Α. (Αυθ.)
Πολύ	75,3	76	71,6	72	76,8	69,1	82,7
Αρκετά	21	21,1	27	23,1	21,2	26,4	15,2
Λίγο	1,4	2,6	1	4,9	2	3,1	2,1
ΔΓ/ΔΑ(Αυθ.)	2,2	0,3	0,5	0	0	1,4	0

	ΔΗΜΟΣΙΟΣ ΥΠΑΛΛ.	ΙΔΙΩΤΙΚΟΣ ΥΠΑΛΛ.	ΣΥΝΤΑΞΙΟΥΧΟΣ	Ε.Ε.Τ.	Ε.Ε.Ε.	ΕΠΙΧΕΙΡ.	ΟΙΚΙΑΚΑ	ΑΝΕΡΓΟΣ	ΦΟΙΤΗΤΗΣ / ΣΠΟΥΔΑΣΤ. / ΜΑΘΗΤ.	ΑΓΡΟΤΗΣ / ΚΤΗΝΟΤΡ.
Πολύ	75	74	78,7	76,5	54,9	73	78,4	73,5	63,5	81,5
Αρκετά	21,7	24,2	18,9	23,5	35,4	25,3	20,4	24,1	26,3	18,5
Λίγο	2,8	1	1,8	0	9,7	1,7	0	2,4	10,3	0
ΔΓ/ΔΑ(Αυθ.)	0,5	0,8	0,6	0	0	0	1,2	0	0	0

	ΑΝΩΤΕΡΗ > ΜΕΣΑΙΑ	ΜΕΣΑΙΑ ΤΑΞΗ	ΚΑΤΩΤΕΡΗ > ΜΕΣΑΙΑ	ΑΤΤΙΚΗ	ΒΟΡΕΙΑ ΕΛΛΑΔΑ	ΚΕΝΤΡΙΚΗ ΕΛΛΑΔΑ	ΝΗΣΙΑ ΑΙΓΑΙΟΥ & ΚΡΗΤΗ	ΑΣΤΙΚΕΣ	ΑΓΡΟΤΙΚΕΣ
Πολύ	80,5	73,8	71,2	71,6	78,7	73,8	72,6	73,2	78,5
Αρκετά	16,7	24,1	23,2	25,3	18,9	23,4	23,9	23,7	19,4
Λίγο	1,4	1,8	4,9	2,8	2,1	1,9	2,6	2,5	1,7
ΔΓ/ΔΑ(Αυθ.)	1,4	0,3	0,7	0,3	0,3	0,9	0,8	0,5	0,4

ΕΠΙΔΡΑΣΗ ΤΗΣ ΠΑΝΔΗΜΙΑΣ ΣΤΗΝ ΠΡΟΣΩΠΙΚΗ ΟΙΚΟΝΟΜΙΚΗ ΚΑΤΑΣΤΑΣΗ				ΟΙΚΟΝΟΜΙΚΗ ΚΑΤΑΣΤΑΣΗ ΝΟΙΚΟΚΥΡΙΟΥ			
	ΕΧΟΥΝ ΒΕΛΤΙΩΘΕΙ	ΕΧΟΥΝ ΠΑΡΑΜΕΙΝΕΙ ΙΔΙΑ	ΕΧΟΥΝ ΧΕΙΡΟΤΕΡΕΨΕΙ	ΔΕΝ ΤΑ ΒΓΑΖΩ ΠΕΡΑ	ΜΕ ΜΕΓΑΛΕΣ ΔΥΣΚΟΛΙΕΣ	ΔΕΝ ΜΠΟΡΩ ΝΑ ΑΠΟΤΑΜΙΕΥΣΩ	ΑΝΕΤΟΣ ΟΙΚΟΝΟΜΙΚΑ
Πολύ	62,4	74,6	74	73,4	76,1	74,5	70,8
Αρκετά	26,5	22,3	23,7	22	21,4	22,6	26,2
Λίγο	11,1	2,5	1,9	2	1,9	2,6	2,6
ΔΓ/ΔΑ(Αυθ.)	0	0,6	0,3	2,6	0,5	0,3	0,4

ΕΥΑΛΩΤΕΣ ΟΜΑΔΕΣ			ΑΡΙΘΜΟΣ ΜΕΛΩΝ ΝΟΙΚΟΚΥΡΙΟΥ					
	ΝΑΙ	ΟΧΙ	1	2	3	4	5	6 >
Πολύ	80,2	72,6	64,5	72	76,5	76,2	76,9	81,8
Αρκετά	15,6	24,9	30,8	22,9	21,3	22,6	23,1	14,8
Λίγο	3,5	2,1	2,8	4,3	2,2	1,2	0	1,9
ΔΓ/ΔΑ(Αυθ.)	0,6	0,5	1,9	0,8	0	0	0	1,5

	ΝΔ	ΣΥΡΙΖΑ	ΚΙΝΑΛ	ΚΚΕ	ΕΛΛΗΝΙΚΗ ΛΥΣΗ	ΜέΡΑ25	ΛΟΙΠΑ ΚΟΜΜΑΤΑ	ΑΚΥΡΟ/ΛΕΥΚΟ/ΔΕΝ ΨΗΦΙΣΑΝ/Δ.Α.
Πολύ	80	71,5	82,5	71,1	63,3	71,7	73	69,7
Αρκετά	18	23,8	17,5	27,3	36,7	28,3	25,1	26,6
Λίγο	2	4,3	0	0	0	0	1,9	2,6
ΔΓ/ΔΑ(Αυθ.)	0	0,4	0	1,6	0	0	0	1,1

	ΑΡΙΣΤΕΡΑ /ΑΚΡΑ ΑΡΙΣΤΕΡΑ	ΚΕΝΤΡΟΑΡΙΣΤΕΡΑ	ΚΕΝΤΡΟ	ΚΕΝΤΡΟΔΕΞΙΑ	ΔΕΞΙΑ /ΑΚΡΑ ΔΕΞΙΑ	ΤΙΠΟΤΑ ΑΠΟ ΤΑ ΠΑΡΑΠΑΝΩ (Αυθ.)	ΔΓ/ΔΑ (Αυθ.)
Πολύ	66,2	70,3	76,3	78,6	73,1	77,6	70,8
Αρκετά	29,6	27,3	21	19,9	24	18,2	26,2
Λίγο	3,5	2,4	2,7	1,4	2,4	2,7	1,1
ΔΓ/ΔΑ(Αυθ.)	0,7	0	0	0	0,4	1,6	1,9

Πίνακας 3.2: Ένοπλες δυνάμεις

	ΣΥΝΟΛΟ	ΑΝΔΡΑΣ	ΓΥΝΑΙΚΑ	17-24	25-39	40-54	55-64	65 +	Α' ΒΑΘΜΙΑ	Β' ΒΑΘΜΙΑ	Γ' ΒΑΘΜΙΑ	ΜΕΤΑΠΤ. / ΔΙΑΔΑΚΤ.
Πολύ	52,5	51	53,8	26,7	29,7	53	63,1	75,7	76,4	59,2	49,7	30,8
Αρκετά	34,6	33,4	35,7	56,5	42,9	37	30,1	19,2	15,6	31,6	37,8	42,6
Λίγο	8,7	10,6	7	13,8	17,3	6,4	4,7	3,9	5,8	7,2	8,1	17,5
Καθόλου	3,5	4	3	1,4	9,4	2,7	1,5	0,8	1	1,3	4	8,5
ΔΓ/ΔΑ(Αυθ.)	0,7	1	0,5	1,6	0,6	0,9	0,7	0,3	1,2	0,8	0,4	0,6

	< 500 €	501 - 1.000 €	1.001 - 1.500 €	1.501 - 2.000 €	2.001 - 3.000 €	> 3.001 €	Δ.Ξ./Δ.Α. (Αυθ.)
Πολύ	49,3	60,7	52,3	44,6	44,5	53,9	49,4
Αρκετά	35,9	30,7	33,7	36,6	42,2	32,2	41,7
Λίγο	9,3	5,9	8,4	14,2	10,8	8,9	2,7
Καθόλου	4,1	2,2	4,5	3,5	2,5	5	6,3
ΔΓ/ΔΑ(Αυθ.)	1,5	0,5	1,1	1,1	0	0	0

	ΔΗΜΟΣΙΟΣ ΥΠΑΛΛ.	ΙΔΙΩΤΙΚΟΣ ΥΠΑΛΛ.	ΣΥΝΤΑΞΙΟΥΧΟΣ	Ε.Ε.Τ.	Ε.Ε.Ε.	ΕΠΙΧΕΙΡ.	ΟΙΚΙΑΚΑ	ΑΝΕΡΓΟΣ	ΦΟΙΤΗΤΗΣ / ΣΠΟΥΔΑΣΤ. / ΜΑΘΗΤ.	ΑΓΡΟΤΗΣ / ΚΤΗΝΟΤΡ.
Πολύ	50	40,4	76,4	51,2	28,4	59	62,6	43,5	24,6	61,9
Αρκετά	36,1	40	18,6	28,4	47,7	38,4	33,3	44,2	54	27,5
Λίγο	8,6	12	4,2	14,7	22,7	2,6	2,2	5,8	14	7,6
Καθόλου	4,7	6,7	0,8	5,8	1,2	0	0	5,1	4,5	3,1
ΔΓ/ΔΑ(Αυθ.)	0,5	1	0	0	0	0	1,9	1,4	2,9	0

	ΑΝΩΤΕΡΗ > ΜΕΣΑΙΑ	ΜΕΣΑΙΑ ΤΑΞΗ	ΚΑΤΩΤΕΡΗ > ΜΕΣΑΙΑ	ΑΤΤΙΚΗ	ΒΟΡΕΙΑ ΕΛΛΑΔΑ	ΚΕΝΤΡΙΚΗ ΕΛΛΑΔΑ	ΝΗΣΙΑ ΑΙΓΑΙΟΥ & ΚΡΗΤΗ	ΑΣΤΙΚΕΣ	ΑΓΡΟΤΙΚΕΣ
Πολύ	60	52,6	48,7	47,3	54,2	58,3	53,2	51,1	58,5
Αρκετά	26,8	35,7	35,7	37	37,2	29,4	31,8	35,4	31,1
Λίγο	8,8	8,1	10,7	10,5	6,9	8	8,8	9,5	5,1
Καθόλου	3	3,1	4	4,4	1,3	3,5	5,5	3,1	5
ΔΓ/ΔΑ(Αυθ.)	1,4	0,6	1	0,9	0,4	0,8	0,8	0,8	0,3

ΕΠΙΔΡΑΣΗ ΤΗΣ ΠΑΝΔΗΜΙΑΣ ΣΤΗΝ ΠΡΟΣΩΠΙΚΗ ΟΙΚΟΝΟΜΙΚΗ ΚΑΤΑΣΤΑΣΗ				ΟΙΚΟΝΟΜΙΚΗ ΚΑΤΑΣΤΑΣΗ ΝΟΙΚΟΚΥΡΙΟΥ			
	ΕΧΟΥΝ ΒΕΛΤΙΩΘΕΙ	ΕΧΟΥΝ ΠΑΡΑΜΕΙΝΕΙ ΙΔΙΑ	ΕΧΟΥΝ ΧΕΙΡΟΤΕΡΕΨΕΙ	ΔΕΝ ΤΑ ΒΓΑΖΩ ΠΕΡΑ	ΜΕ ΜΕΓΑΛΕΣ ΔΥΣΚΟΛΙΕΣ	ΔΕΝ ΜΠΟΡΩ ΝΑ ΑΠΟΤΑΜΙΕΥΣΩ	ΑΝΕΤΟΣ ΟΙΚΟΝΟΜΙΚΑ
Πολύ	20,9	56,8	47,3	54	57,6	50,9	48
Αρκετά	50,4	32	37,8	35,9	31,7	35,7	36,1
Λίγο	11,1	7,5	10,4	6,4	8,7	9	9,1
Καθόλου	17,6	2,6	4,2	1,1	1,7	3,5	6,5
ΔΓ/ΔΑ(Αυθ.)	0	1,1	0,3	2,6	0,3	0,9	0,4

ΕΥΑΛΩΤΕΣ ΟΜΑΔΕΣ			ΑΡΙΘΜΟΣ ΜΕΛΩΝ ΝΟΙΚΟΚΥΡΙΟΥ					
	ΝΑΙ	ΟΧΙ	1	2	3	4	5	6 >
Πολύ	68	48,1	51	57,6	54,9	46,8	46,3	56,4
Αρκετά	24,1	37,4	26,4	29,6	33,8	41,7	45,6	28,7
Λίγο	5,9	9,6	11	9,6	8,4	7,4	6,1	11,4
Καθόλου	2	3,9	10,3	2,5	2,6	3	1,5	3,5
ΔΓ/ΔΑ(Αυθ.)	0	0,9	1,3	0,7	0,3	1,1	0,6	0

	ΝΔ	ΣΥΡΙΖΑ	ΚΙΝΑΛ	ΚΚΕ	ΕΛΛΗΝΙΚΗ ΛΥΣΗ	ΜέΡΑ25	ΛΟΙΠΑ ΚΟΜΜΑΤΑ	ΑΚΥΡΟ/ΛΕΥΚΟ/ ΔΕΝ ΨΗΦΙΣΑΝ/Δ.Α.
Πολύ	69	44,5	67,6	34,7	59	14,3	44,8	42,3
Αρκετά	27,3	32,2	29,2	47,5	41	46,7	35,5	41,4
Λίγο	2,7	13,8	3,2	11,9	0	31,1	18,1	11
Καθόλου	0,6	8,2	0	4,3	0	7,9	1,7	4,3
ΔΓ/ΔΑ(Αυθ.)	0,4	1,2	0	1,6	0	0	0	1

	ΑΡΙΣΤΕΡΑ /ΑΚΡΑ ΑΡΙΣΤΕΡΑ	ΚΕΝΤΡΟΑΡΙΣΤΕΡΑ	ΚΕΝΤΡΟ	ΚΕΝΤΡΟΔΕΞΙΑ	ΔΕΞΙΑ /ΑΚΡΑ ΔΕΞΙΑ	ΤΙΠΟΤΑ ΑΠΟ ΤΑ ΠΑΡΑΠΑΝΩ (Αυθ.)	ΔΓ/ΔΑ (Αυθ.)
Πολύ	30,3	45,4	51,8	65,1	67,5	44,9	44,8
Αρκετά	36,5	32,7	38,8	30,8	28,4	38,7	40,5
Λίγο	19,8	12,9	8,4	3,8	3,3	10,4	8,7
Καθόλου	13,5	7,4	1	0	0	4	5,2
ΔΓ/ΔΑ(Αυθ.)	0	1,6	0	0,3	0,7	2	0,8

Πίνακας 3.3: Δικαιοσύνη

	ΣΥΝΟΛΟ	ΑΝΔΡΑΣ	ΓΥΝΑΙΚΑ	17-24	25-39	40-54	55-64	65 +	Α' ΒΑΘΜΙΑ	Β' ΒΑΘΜΙΑ	Γ' ΒΑΘΜΙΑ	ΜΕΤΑΠΤ. / ΔΙΔΑΚΤ.
Πολύ	22,2	19,9	24,3	31,3	15,3	19,5	22,7	27,4	32,4	25,6	20,5	13,5
Αρκετά	42,5	41,6	43,3	41,5	40,5	48	43,2	38,4	30,2	41,2	45,4	43,2
Λίγο	26,9	27,8	26,1	19,6	36,2	24,1	23,2	26,6	27,8	24,7	25,3	37,1
Καθόλου	7,7	10,5	5	7,5	8	8,2	9,7	5,5	7,2	8,2	7,7	6,2
ΔΓ/ΔΑ(Αυθ.)	0,8	0,1	1,4	0	0	0,2	1,2	2,1	2,4	0,2	1,2	0

	< 500 €	501 - 1.000 €	1.001 - 1.500 €	1.501 - 2.000 €	2.001 - 3.000 €	> 3.001 €	Δ.Ξ./Δ.Α. (Αυθ.)
Πολύ	29	27,2	18,3	16,9	20,4	21,8	19,5
Αρκετά	33,6	39,7	45,1	45,1	44	50,6	41,7
Λίγο	28,6	23,5	26,6	32,9	32,2	17,3	23,9
Καθόλου	8,2	8,5	9,6	4,6	3,4	9,1	10,2
ΔΓ/ΔΑ(Αυθ.)	0,6	1,1	0,4	0,6	0	1,2	4,6

	ΔΗΜΟΣΙΟΣ ΥΠΑΛΛ.	ΙΔΙΩΤΙΚΟΣ ΥΠΑΛΛ.	ΣΥΝΤΑΞΙΟΥΧΟΣ	Ε.Ε.Τ.	Ε.Ε.Ε.	ΕΠΙΧΕΙΡ.	ΟΙΚΙΑΚΑ	ΑΝΕΡΓΟΣ	ΦΟΙΤΗΤΗΣ / ΣΠΟΥΔΑΣΤ. / ΜΑΘΗΤ.	ΑΓΡΟΤΗΣ / ΚΤΗΝΟΤΡ.
Πολύ	19,8	20,1	26,8	21,2	13,5	16,2	27,6	19,4	27,2	27,9
Αρκετά	49,4	45	40,1	26,9	55,1	48,4	41,3	37,4	42,6	20,4
Λίγο	23,3	27,5	26,5	30,5	20,9	28,7	24,8	29,4	24,5	43,4
Καθόλου	6,8	7	5,6	21,4	9,4	6,7	3,2	13,9	5,7	6,1
ΔΓ/ΔΑ(Αυθ.)	0,7	0,3	1,1	0	1,2	0	3,2	0	0	2,2

	ΑΝΩΤΕΡΗ > ΜΕΣΑΙΑ	ΜΕΣΑΙΑ ΤΑΞΗ	ΚΑΤΩΤΕΡΗ > ΜΕΣΑΙΑ	ΑΤΤΙΚΗ	ΒΟΡΕΙΑ ΕΛΛΑΔΑ	ΚΕΝΤΡΙΚΗ ΕΛΛΑΔΑ	ΝΗΣΙΑ ΑΙΓΑΙΟΥ & ΚΡΗΤΗ	ΑΣΤΙΚΕΣ	ΑΓΡΟΤΙΚΕΣ
Πολύ	33,4	23,4	13,3	19,2	24	26,4	18,8	20,7	29,1
Αρκετά	41,9	43,5	40,5	41	43,3	40,4	49,9	42,9	40,7
Λίγο	19,9	25,8	33,6	29,5	25,2	27,5	21	28	22,2
Καθόλου	4,7	6,5	11,5	8,9	7,6	5,3	8,6	7,7	7,7
ΔΓ/ΔΑ(Αυθ.)	0	0,7	1,1	1,3	0	0,4	1,6	0,9	0,3

ΕΠΙΔΡΑΣΗ ΤΗΣ ΠΑΝΔΗΜΙΑΣ ΣΤΗΝ ΠΡΟΣΩΠΙΚΗ ΟΙΚΟΝΟΜΙΚΗ ΚΑΤΑΣΤΑΣΗ				ΟΙΚΟΝΟΜΙΚΗ ΚΑΤΑΣΤΑΣΗ ΝΟΙΚΟΚΥΡΙΟΥ			
	ΕΧΟΥΝ ΒΕΛΤΙΩΘΕΙ	ΕΧΟΥΝ ΠΑΡΑΜΕΙΝΕΙ ΙΔΙΑ	ΕΧΟΥΝ ΧΕΙΡΟΤΕΡΕΨΕΙ	ΔΕΝ ΤΑ ΒΓΑΖΩ ΠΕΡΑ	ΜΕ ΜΕΓΑΛΕΣ ΔΥΣΚΟΛΙΕΣ	ΔΕΝ ΜΠΟΡΩ ΝΑ ΑΠΟΤΑΜΙΕΥΣΩ	ΑΝΕΤΟΣ ΟΙΚΟΝΟΜΙΚΑ
Πολύ	25,5	24,6	18,8	17,3	23,8	21,1	24,1
Αρκετά	53,1	41,9	42,9	38,1	36,9	46,3	41,9
Λίγο	21,4	25,8	28,5	34,4	29,8	25	25
Καθόλου	0	6,6	9,4	9,2	9,1	6,8	7,8
ΔΓ/ΔΑ(Αυθ.)	0	1,1	0,3	1	0,5	0,8	1,1

ΕΥΑΛΩΤΕΣ ΟΜΑΔΕΣ			ΑΡΙΘΜΟΣ ΜΕΛΩΝ ΝΟΙΚΟΚΥΡΙΟΥ					
	ΝΑΙ	ΟΧΙ	1	2	3	4	5	6 >
Πολύ	27,4	20,7	23	22,4	18,8	21,6	29,1	24,3
Αρκετά	37,6	44	35,6	43,5	48,8	44,2	33,7	29,2
Λίγο	28	26,4	25,4	26,2	24,3	28,5	29,7	34,5
Καθόλου	6	8,2	12,9	7	7,7	5,5	6,9	12,1
ΔΓ/ΔΑ(Αυθ.)	1,1	0,7	3,1	0,8	0,4	0,3	0,6	0

	ΝΔ	ΣΥΡΙΖΑ	ΚΙΝΑΛ	ΚΚΕ	ΕΛΛΗΝΙΚΗ ΛΥΣΗ	ΜέΡΑ25	ΛΟΙΠΑ ΚΟΜΜΑΤΑ	ΑΚΥΡΟ/ΛΕΥΚΟ/ ΔΕΝ ΨΗΦΙΣΑΝ/Δ.Α.
Πολύ	30	15,6	15,7	32	28,1	3	10,6	19,8
Αρκετά	47,5	43,8	46,1	32,9	46	29,4	38,2	38,2
Λίγο	18,7	29,7	29,1	27,7	19,5	33,2	37,4	32,1
Καθόλου	3,8	9,5	7,3	7,5	6,4	31,5	13,8	8,7
ΔΓ/ΔΑ(Αυθ.)	0	1,4	1,8	0	0	3	0	1,2

	ΑΡΙΣΤΕΡΑ /ΑΚΡΑ ΑΡΙΣΤΕΡΑ	ΚΕΝΤΡΟΑΡΙΣΤΕΡΑ	ΚΕΝΤΡΟ	ΚΕΝΤΡΟΔΕΞΙΑ	ΔΕΞΙΑ /ΑΚΡΑ ΔΕΞΙΑ	ΤΙΠΟΤΑ ΑΠΟ ΤΑ ΠΑΡΑΠΑΝΩ (Αυθ.)	ΔΓ/ΔΑ (Αυθ.)
Πολύ	18,8	18,5	21,8	25,2	32,4	14,8	16,6
Αρκετά	36,2	37,4	46,4	50,3	41,6	37,7	42,2
Λίγο	31,8	34,5	26,8	21,3	20,3	32,5	24,8
Καθόλου	11,9	9,6	4,2	3,1	5,2	13,4	14,1
ΔΓ/ΔΑ(Αυθ.)	1,2	0	0,9	0	0,5	1,6	2,4

Πίνακας 3.4: Εκκλησία

	ΣΥΝΟΛΟ	ΑΝΔΡΑΣ	ΓΥΝΑΙΚΑ	17-24	25-39	40-54	55-64	65 +	Α' ΒΑΘΜΙΑ	Β' ΒΑΘΜΙΑ	Γ' ΒΑΘΜΙΑ	ΜΕΤΑΠΤ. / ΔΙΑΔΑΚΤ.
Πολύ	24,6	23	26	13,5	14,5	26,5	26,6	34,6	57,1	30,5	19,9	6,8
Αρκετά	30,3	26	34,3	24,6	25,8	31	32,7	34,4	24,8	28,1	33,3	28,7
Λίγο	25,9	28,8	23,2	43,5	30,6	23,2	26,1	17,7	10,2	27,6	24,3	37,5
Καθόλου	18,3	21,6	15,3	18,4	27,9	18,9	13,8	11,9	5,6	13,7	21,4	27
ΔΓ/ΔΑ(Αυθ.)	0,9	0,6	1,2	0	1,2	0,4	0,9	1,4	2,4	0,2	1,1	0

	< 500 €	501 - 1.000 €	1.001 - 1.500 €	1.501 - 2.000 €	2.001 - 3.000 €	> 3.001 €	Δ.Ξ./Δ.Α. (Αυθ.)
Πολύ	34,8	32,8	24,2	17	15,2	7,1	18,7
Αρκετά	23,9	32	31,1	24,5	33,4	31,9	40,8
Λίγο	24,3	20,7	23,9	33,3	33,8	36	16
Καθόλου	14,6	13,4	20,8	23,3	17,6	25,1	22,8
ΔΓ/ΔΑ(Αυθ.)	2,4	1	0	1,8	0	0	1,7

	ΔΗΜΟΣΙΟΣ ΥΠΑΛΛ.	ΙΔΙΩΤΙΚΟΣ ΥΠΑΛΛ.	ΣΥΝΤΑΞΙΟΥΧΟΣ	Ε.Ε.Τ.	Ε.Ε.Ε.	ΕΠΙΧΕΙΡ.	ΟΙΚΙΑΚΑ	ΑΝΕΡΓΟΣ	ΦΟΙΤΗΤΗΣ / ΣΠΟΥΔΑΣΤ. / ΜΑΘΗΤ.	ΑΓΡΟΤΗΣ / ΚΤΗΝΟΤΡ.
Πολύ	22	18	35,6	30,7	3,8	17,2	36,7	18,2	13,5	53
Αρκετά	29	28,7	34,5	19,9	32,6	35,4	35,7	36,6	15,5	20,5
Λίγο	30	29,3	16,6	16,2	31,5	36,3	17,4	19,8	59,9	18,4
Καθόλου	18,4	23	12,6	33,3	32,1	11	8,1	23	11,1	8,1
ΔΓ/ΔΑ(Αυθ.)	0,7	1,1	0,7	0	0	0	2	2,5	0	0

	ΑΝΩΤΕΡΗ > ΜΕΣΑΙΑ	ΜΕΣΑΙΑ ΤΑΞΗ	ΚΑΤΩΤΕΡΗ > ΜΕΣΑΙΑ	ΑΤΤΙΚΗ	ΒΟΡΕΙΑ ΕΛΛΑΔΑ	ΚΕΝΤΡΙΚΗ ΕΛΛΑΔΑ	ΝΗΣΙΑ ΑΙΓΑΙΟΥ & ΚΡΗΤΗ	ΑΣΤΙΚΕΣ	ΑΓΡΟΤΙΚΕΣ
Πολύ	19,9	25,2	25	15,9	28,9	29,2	33,8	22,1	35,9
Αρκετά	36,8	32	21,6	31,1	32,3	28,2	27,3	30,2	30,6
Λίγο	20,8	25,9	28,8	26,3	24,4	26,9	25,9	27,2	20
Καθόλου	21,1	16	24,2	25,7	13,9	14,6	12,1	19,5	13,1
ΔΓ/ΔΑ(Αυθ.)	1,4	0,9	0,3	1	0,5	1,2	0,8	1	0,4

ΕΠΙΔΡΑΣΗ ΤΗΣ ΠΑΝΔΗΜΙΑΣ ΣΤΗΝ ΠΡΟΣΩΠΙΚΗ ΟΙΚΟΝΟΜΙΚΗ ΚΑΤΑΣΤΑΣΗ				ΟΙΚΟΝΟΜΙΚΗ ΚΑΤΑΣΤΑΣΗ ΝΟΙΚΟΚΥΡΙΟΥ			
	ΕΧΟΥΝ ΒΕΛΤΙΩΘΕΙ	ΕΧΟΥΝ ΠΑΡΑΜΕΙΝΕΙ ΙΔΙΑ	ΕΧΟΥΝ ΧΕΙΡΟΤΕΡΕΨΕΙ	ΔΕΝ ΤΑ ΒΓΑΖΩ ΠΕΡΑ	ΜΕ ΜΕΓΑΛΕΣ ΔΥΣΚΟΛΙΕΣ	ΔΕΝ ΜΠΟΡΩ ΝΑ ΑΠΟΤΑΜΙΕΥΣΩ	ΑΝΕΤΟΣ ΟΙΚΟΝΟΜΙΚΑ
Πολύ	4,2	27,8	20,8	32	31,9	22,4	17,1
Αρκετά	51,8	30,9	28,9	23,8	31,1	30,8	30,6
Λίγο	3,8	24,3	28,7	24,8	21,7	28,5	24,3
Καθόλου	33,8	16	21,1	15,1	14,8	17,6	27
ΔΓ/ΔΑ(Αυθ.)	6,4	1	0,5	4,3	0,5	0,7	1,1

ΕΥΑΛΩΤΕΣ ΟΜΑΔΕΣ			ΑΡΙΘΜΟΣ ΜΕΛΩΝ ΝΟΙΚΟΚΥΡΙΟΥ					
	ΝΑΙ	ΟΧΙ	1	2	3	4	5	6 >
Πολύ	32	22,6	20,4	26	25,4	24,2	21,9	28,8
Αρκετά	34,4	29,2	27,6	29,5	32,7	29,1	30,1	36,3
Λίγο	21,3	26,9	18,7	23	26,6	29,1	33,5	25,2
Καθόλου	11,8	20,3	29,1	20,6	14,7	17,6	14	9,7
ΔΓ/ΔΑ(Αυθ.)	0,4	1	4,3	0,8	0,5	0	0,6	0

	ΝΔ	ΣΥΡΙΖΑ	ΚΙΝΑΛ	ΚΚΕ	ΕΛΛΗΝΙΚΗ ΛΥΣΗ	ΜέΡΑ25	ΛΟΙΠΑ ΚΟΜΜΑΤΑ	ΑΚΥΡΟ/ΛΕΥΚΟ/ ΔΕΝ ΨΗΦΙΣΑΝ/Δ.Α.
Πολύ	31,6	14,1	27,7	11,4	48,7	4	20	24
Αρκετά	37,7	26,7	32,1	10,9	24,4	17	20,3	28,6
Λίγο	22,1	31,1	25,9	37,8	3,2	35,8	47	24,5
Καθόλου	8,2	26,7	14,3	39,8	23,6	43,2	12,7	21,5
ΔΓ/ΔΑ(Αυθ.)	0,4	1,4	0	0	0	0	0	1,5

	ΑΡΙΣΤΕΡΑ /ΑΚΡΑ ΑΡΙΣΤΕΡΑ	ΚΕΝΤΡΟΑΡΙΣΤΕΡΑ	ΚΕΝΤΡΟ	ΚΕΝΤΡΟΔΕΞΙΑ	ΔΕΞΙΑ /ΑΚΡΑ ΔΕΞΙΑ	ΤΙΠΟΤΑ ΑΠΟ ΤΑ ΠΑΡΑΠΑΝΩ (Αυθ.)	ΔΓ/ΔΑ (Αυθ.)
Πολύ	12,1	10	21,1	26,1	41,9	28,7	23
Αρκετά	14,8	26,9	34,5	41,3	29,5	22,5	38,4
Λίγο	31,6	35,2	30,5	23,8	17,1	24	17,4
Καθόλου	40,8	27,4	13,9	8	11,4	21,8	18,4
ΔΓ/ΔΑ(Αυθ.)	0,7	0,4	0	0,8	0	3	2,8

Πίνακας 3.5: Αστυνομία

	ΣΥΝΟΛΟ	ΑΝΔΡΑΣ	ΓΥΝΑΙΚΑ	17-24	25-39	40-54	55-64	65 +	Α' ΒΑΘΜΙΑ	Β' ΒΑΘΜΙΑ	Γ' ΒΑΘΜΙΑ	ΜΕΤΑΠΤ. / ΔΙΑΔΑΚΤ.
Πολύ	33	31,6	34,2	19,3	18,3	33	37,5	48,5	64,9	38	28,5	16,9
Αρκετά	44,1	41,4	46,5	50,2	44,7	47,6	43,1	38,1	24,9	42,6	47,4	47,2
Λίγο	16,5	18,8	14,4	22,9	23,7	14,7	16	9,8	7,3	16	16,3	24,4
Καθόλου	6	8	4	7,5	12,8	4,7	2,6	2,6	1,7	3,2	7,4	10,7
ΔΓ/ΔΑ(Αυθ.)	0,5	0,1	0,8	0	0,5	0	0,8	1	1,2	0,3	0,5	0,8

	< 500 €	501 - 1.000 €	1.001 - 1.500 €	1.501 - 2.000 €	2.001 - 3.000 €	> 3.001 €	Δ.Ξ./Δ.Α. (Αυθ.)
Πολύ	39,7	41,2	33,5	25,8	22,2	19,3	27,5
Αρκετά	33,1	41,1	40,4	46,5	54,6	58	61,6
Λίγο	21,3	12	16,9	21,8	19,9	14,2	7,8
Καθόλου	6	5	8,6	5,3	3,4	8,5	3,2
ΔΓ/ΔΑ(Αυθ.)	0	0,8	0,6	0,7	0	0	0

	ΔΗΜΟΣΙΟΣ ΥΠΑΛΛ.	ΙΔΙΩΤΙΚΟΣ ΥΠΑΛΛ.	ΣΥΝΤΑΞΙΟΥΧΟΣ	Ε.Ε.Τ.	Ε.Ε.Ε.	ΕΠΙΧΕΙΡ.	ΟΙΚΙΑΚΑ	ΑΝΕΡΓΟΣ	ΦΟΙΤΗΤΗΣ / ΣΠΟΥΔΑΣΤ. / ΜΑΘΗΤ.	ΑΓΡΟΤΗΣ / ΚΤΗΝΟΤΡ.
Πολύ	32,3	25,4	46,3	19,4	13,4	23,9	46,4	26,2	24,3	63,1
Αρκετά	47,2	43,2	42,1	47,1	50,9	56,2	44,1	50,4	39,7	13,9
Λίγο	13,1	21,7	8,2	19,6	28,2	18,3	6,4	17,5	28,5	16,8
Καθόλου	6,3	9,3	2,7	13,8	7,6	1,7	1,9	5,9	7,4	6,1
ΔΓ/ΔΑ(Αυθ.)	1,2	0,4	0,7	0	0	0	1,2	0	0	0

	ΑΝΩΤΕΡΗ > ΜΕΣΑΙΑ	ΜΕΣΑΙΑ ΤΑΞΗ	ΚΑΤΩΤΕΡΗ > ΜΕΣΑΙΑ	ΑΤΤΙΚΗ	ΒΟΡΕΙΑ ΕΛΛΑΔΑ	ΚΕΝΤΡΙΚΗ ΕΛΛΑΔΑ	ΝΗΣΙΑ ΑΙΓΑΙΟΥ & ΚΡΗΤΗ	ΑΣΤΙΚΕΣ	ΑΓΡΟΤΙΚΕΣ
Πολύ	35,5	33,1	32,2	25,4	40	35,6	36,2	30,3	45
Αρκετά	48,8	45,5	37,6	46	43,6	42,3	42,3	45,1	39,5
Λίγο	12,9	15,6	21	22	10,5	16,5	12,3	18	9,6
Καθόλου	2,7	5,3	8,8	6	5,6	5,7	7,5	6	5,9
ΔΓ/ΔΑ(Αυθ.)	0	0,5	0,4	0,6	0,3	0	1,6	0,6	0

ΕΠΙΔΡΑΣΗ ΤΗΣ ΠΑΝΔΗΜΙΑΣ ΣΤΗΝ ΠΡΟΣΩΠΙΚΗ ΟΙΚΟΝΟΜΙΚΗ ΚΑΤΑΣΤΑΣΗ				ΟΙΚΟΝΟΜΙΚΗ ΚΑΤΑΣΤΑΣΗ ΝΟΙΚΟΚΥΡΙΟΥ			
	ΕΧΟΥΝ ΒΕΛΤΙΩΘΕΙ	ΕΧΟΥΝ ΠΑΡΑΜΕΙΝΕΙ ΙΔΙΑ	ΕΧΟΥΝ ΧΕΙΡΟΤΕΡΕΨΕΙ	ΔΕΝ ΤΑ ΒΓΑΖΩ ΠΕΡΑ	ΜΕ ΜΕΓΑΛΕΣ ΔΥΣΚΟΛΙΕΣ	ΔΕΝ ΜΠΟΡΩ ΝΑ ΑΠΟΤΑΜΙΕΥΣΩ	ΑΝΕΤΟΣ ΟΙΚΟΝΟΜΙΚΑ
Πολύ	20,9	37,5	27,1	24,9	42,3	31,4	25,8
Αρκετά	50,4	43,7	44,5	43,4	39,1	44,9	50,5
Λίγο	11,1	12,6	22,1	28,3	13,8	16,7	15
Καθόλου	17,6	5,7	6	3,4	4,6	6,3	8,2
ΔΓ/ΔΑ(Αυθ.)	0	0,7	0,3	0	0,2	0,7	0,5

ΕΥΑΛΩΤΕΣ ΟΜΑΔΕΣ			ΑΡΙΘΜΟΣ ΜΕΛΩΝ ΝΟΙΚΟΚΥΡΙΟΥ					
	ΝΑΙ	ΟΧΙ	1	2	3	4	5	6 >
Πολύ	42,6	30,2	29,2	36,3	33,6	31,1	29,7	35,7
Αρκετά	41	45,1	37,3	42,8	41,4	47,3	49,8	49,7
Λίγο	13,1	17,2	12,2	17,2	20,3	15,5	17	9,1
Καθόλου	2,8	6,9	19,8	2,4	4,7	6	3,5	5,5
ΔΓ/ΔΑ(Αυθ.)	0,4	0,5	1,4	1,2	0	0	0	0

	ΝΔ	ΣΥΡΙΖΑ	ΚΙΝΑΛ	ΚΚΕ	ΕΛΛΗΝΙΚΗ ΛΥΣΗ	ΜέΡΑ25	ΛΟΙΠΑ ΚΟΜΜΑΤΑ	ΑΚΥΡΟ/ΛΕΥΚΟ/ ΔΕΝ ΨΗΦΙΣΑΝ/Δ.Α.
Πολύ	44,9	23,4	39,5	27,2	45,8	18,7	16,6	27,4
Αρκετά	46,7	35,9	43,1	32,1	34,4	37,8	41,7	48
Λίγο	7,2	26,2	17,4	23,6	19,8	24,8	29,3	18,1
Καθόλου	1,2	13,4	0	15,5	0	18,7	12,4	5,8
ΔΓ/ΔΑ(Αυθ.)	0	1,1	0	1,6	0	0	0	0,7

	ΑΡΙΣΤΕΡΑ /ΑΚΡΑ ΑΡΙΣΤΕΡΑ	ΚΕΝΤΡΟΑΡΙΣΤΕΡΑ	ΚΕΝΤΡΟ	ΚΕΝΤΡΟΔΕΞΙΑ	ΔΕΞΙΑ /ΑΚΡΑ ΔΕΞΙΑ	ΤΙΠΟΤΑ ΑΠΟ ΤΑ ΠΑΡΑΠΑΝΩ (Αυθ.)	ΔΓ/ΔΑ (Αυθ.)
Πολύ	18,1	21,6	32,3	39,6	48,5	29,1	29,1
Αρκετά	27,9	40,1	48,6	49,4	39,7	47,4	52,9
Λίγο	30,7	29,6	16	11	6,8	17	10
Καθόλου	22,7	8,7	2,1	0	5	5,9	5,7
ΔΓ/ΔΑ(Αυθ.)	0,7	0	0,9	0	0	0,6	2,2

Πίνακας 3.6: Προεδρία της Δημοκρατίας

	ΣΥΝΟΛΟ	ΑΝΔΡΑΣ	ΓΥΝΑΙΚΑ	17-24	25-39	40-54	55-64	65 +	Α' ΒΑΘΜΙΑ	Β' ΒΑΘΜΙΑ	Γ' ΒΑΘΜΙΑ	ΜΕΤΑΠΤ. / ΔΙΑΔΑΚΤ.
Πολύ	24,7	23	26,3	10,2	9,5	22,1	31,4	42,5	45,4	24,2	23,9	17,2
Αρκετά	42,6	39,2	45,7	45,6	42,8	46,3	41,3	38,2	27,5	43,3	44,3	45
Λίγο	19,8	21,5	18,3	24,2	29,7	18,4	17,4	12,2	13,3	19	21,8	19,4
Καθόλου	10,5	13,9	7,2	15,5	16,7	11	8,4	3,5	9	9,7	9	17,9
ΔΓ/ΔΑ(Αυθ.)	2,4	2,4	2,5	4,4	1,2	2,2	1,5	3,6	4,8	3,8	1	0,6

	< 500 €	501 - 1.000 €	1.001 - 1.500 €	1.501 - 2.000 €	2.001 - 3.000 €	> 3.001 €	Δ.Ξ./Δ.Α. (Αυθ.)
Πολύ	19,3	29,9	22,5	21,7	22	29,3	26
Αρκετά	28,9	42,9	43,9	43,1	47,5	39,9	53,6
Λίγο	25,5	16,1	19,3	22,6	25	19,7	10,9
Καθόλου	20,4	8,8	12,4	9,9	4,3	11,1	5,3
ΔΓ/ΔΑ(Αυθ.)	5,9	2,3	1,9	2,7	1,3	0	4,2

	ΔΗΜΟΣΙΟΣ ΥΠΑΛΛ.	ΙΔΙΩΤΙΚΟΣ ΥΠΑΛΛ.	ΣΥΝΤΑΞΙΟΥΧΟΣ	Ε.Ε.Τ.	Ε.Ε.Ε.	ΕΠΙΧΕΙΡ.	ΟΙΚΙΑΚΑ	ΑΝΕΡΓΟΣ	ΦΟΙΤΗΤΗΣ / ΣΠΟΥΔΑΣΤ. / ΜΑΘΗΤ.	ΑΓΡΟΤΗΣ / ΚΤΗΝΟΤΡ.
Πολύ	19,5	16,7	41,2	19,9	15	26	31,6	16,7	13,2	24,1
Αρκετά	39,9	49,6	40	40,3	44	39,6	45,5	41	32,3	25,7
Λίγο	22,6	21,1	12,2	17,2	27,3	21,8	12,7	24,6	30,2	35,2
Καθόλου	16,6	10,9	3,7	21,6	13,7	11,4	5,6	15,1	16,2	15
ΔΓ/ΔΑ(Αυθ.)	1,4	1,8	2,9	1,1	0	1,2	4,7	2,6	8	0

	ΑΝΩΤΕΡΗ > ΜΕΣΑΙΑ	ΜΕΣΑΙΑ ΤΑΞΗ	ΚΑΤΩΤΕΡΗ > ΜΕΣΑΙΑ	ΑΤΤΙΚΗ	ΒΟΡΕΙΑ ΕΛΛΑΔΑ	ΚΕΝΤΡΙΚΗ ΕΛΛΑΔΑ	ΝΗΣΙΑ ΑΙΓΑΙΟΥ & ΚΡΗΤΗ	ΑΣΤΙΚΕΣ	ΑΓΡΟΤΙΚΕΣ
Πολύ	30,7	25,8	18,7	21,6	22,5	29,7	29,6	23,2	31,5
Αρκετά	39,2	44,4	38,5	45,9	39,5	40,3	43,7	43,7	37,6
Λίγο	21,2	19,3	21,2	19,3	22,2	19,5	16,5	19,8	19,9
Καθόλου	6,9	8,4	17,8	10,3	13,5	8,4	8,1	10,9	8,2
ΔΓ/ΔΑ(Αυθ.)	1,9	2	3,8	2,9	2,3	2,1	2,1	2,4	2,8

ΕΠΙΔΡΑΣΗ ΤΗΣ ΠΑΝΔΗΜΙΑΣ ΣΤΗΝ ΠΡΟΣΩΠΙΚΗ ΟΙΚΟΝΟΜΙΚΗ ΚΑΤΑΣΤΑΣΗ				ΟΙΚΟΝΟΜΙΚΗ ΚΑΤΑΣΤΑΣΗ ΝΟΙΚΟΚΥΡΙΟΥ			
	ΕΧΟΥΝ ΒΕΛΤΙΩΘΕΙ	ΕΧΟΥΝ ΠΑΡΑΜΕΙΝΕΙ ΙΔΙΑ	ΕΧΟΥΝ ΧΕΙΡΟΤΕΡΕΨΕΙ	ΔΕΝ ΤΑ ΒΓΑΖΩ ΠΕΡΑ	ΜΕ ΜΕΓΑΛΕΣ ΔΥΣΚΟΛΙΕΣ	ΔΕΝ ΜΠΟΡΩ ΝΑ ΑΠΟΤΑΜΙΕΥΣΩ	ΑΝΕΤΟΣ ΟΙΚΟΝΟΜΙΚΑ
Πολύ	14,4	28,9	19,2	22	23,4	25,8	24
Αρκετά	26,7	42,9	42,6	23	39,7	44,7	47,9
Λίγο	18,6	17,4	23,3	20,7	21,4	19,7	16,9
Καθόλου	33,8	8,1	13	27,8	12,1	8,1	9,2
ΔΓ/ΔΑ(Αυθ.)	6,4	2,7	1,9	6,6	3,4	1,7	2

ΕΥΑΛΩΤΕΣ ΟΜΑΔΕΣ			ΑΡΙΘΜΟΣ ΜΕΛΩΝ ΝΟΙΚΟΚΥΡΙΟΥ					
	ΝΑΙ	ΟΧΙ	1	2	3	4	5	6 >
Πολύ	36	21,4	22,2	32,2	25	18,7	24,5	18,7
Αρκετά	40,2	43,3	37	42,4	44,4	44,5	40,9	40,2
Λίγο	15,6	21	17,5	13,7	21,2	25	21	25,2
Καθόλου	6,6	11,6	18,2	9,3	7,8	9	12,4	15,9
ΔΓ/ΔΑ(Αυθ.)	1,4	2,7	5,1	2,4	1,5	2,8	1,2	0

	ΝΔ	ΣΥΡΙΖΑ	ΚΙΝΑΛ	ΚΚΕ	ΕΛΛΗΝΙΚΗ ΛΥΣΗ	ΜέΡΑ25	ΛΟΙΠΑ ΚΟΜΜΑΤΑ	ΑΚΥΡΟ/ΛΕΥΚΟ/ ΔΕΝ ΨΗΦΙΣΑΝ/Δ.Α.
Πολύ	33,8	19,3	40,5	17,3	31,3	19,9	8,8	18,4
Αρκετά	47,1	44,7	41,7	22	34	33,1	29,1	41,5
Λίγο	13,4	21,7	11,5	44,3	23,7	24,9	30,8	22,5
Καθόλου	4,5	10,9	2,8	14,3	11	22	28,7	14,3
ΔΓ/ΔΑ(Αυθ.)	1,2	3,4	3,5	2,2	0	0	2,6	3,3

	ΑΡΙΣΤΕΡΑ /ΑΚΡΑ ΑΡΙΣΤΕΡΑ	ΚΕΝΤΡΟΑΡΙΣΤΕΡΑ	ΚΕΝΤΡΟ	ΚΕΝΤΡΟΔΕΞΙΑ	ΔΕΞΙΑ /ΑΚΡΑ ΔΕΞΙΑ	ΤΙΠΟΤΑ ΑΠΟ ΤΑ ΠΑΡΑΠΑΝΩ (Αυθ.)	ΔΓ/ΔΑ (Αυθ.)
Πολύ	15,9	20,6	27,8	34,7	29,8	13,3	21,7
Αρκετά	36	42,8	52,1	44,6	39,4	38	35,3
Λίγο	26,2	25,3	13,3	15,4	19,3	24,9	21,6
Καθόλου	21,2	7,7	5,9	5,3	10,1	17,6	12,5
ΔΓ/ΔΑ(Αυθ.)	0,7	3,5	0,8	0	1,4	6,2	8,9

Πίνακας 3.7: Πρωθυπουργός

	ΣΥΝΟΛΟ	ΑΝΔΡΑΣ	ΓΥΝΑΙΚΑ	17-24	25-39	40-54	55-64	65 +	Α' ΒΑΘΜΙΑ	Β' ΒΑΘΜΙΑ	Γ' ΒΑΘΜΙΑ	ΜΕΤΑΠΤ. / ΔΙΑΔΑΚΤ.
Πολύ	30,8	28,8	32,7	7,2	15,6	28,8	37,6	51,6	47,8	29,6	30,4	26,2
Αρκετά	38,9	37,5	40,2	47,5	38,9	43,2	36,8	32,6	31,1	39,5	39,9	39,7
Λίγο	19,8	20,8	18,9	25,5	29,4	19,4	18,3	10,3	13,4	19	20,5	22,4
Καθόλου	9,5	11,9	7,2	18,4	15,5	7,9	6,5	4	6,4	10,6	8,5	11,8
ΔΓ/ΔΑ(Αυθ.)	1	1	1	1,4	0,6	0,7	0,8	1,5	1,2	1,3	0,7	0

	< 500 €	501 - 1.000 €	1.001 - 1.500 €	1.501 - 2.000 €	2.001 - 3.000 €	> 3.001 €	Δ.Ξ./Δ.Α. (Αυθ.)
Πολύ	17,7	33,3	33,3	29,2	25,4	38,9	41
Αρκετά	25	39,6	37,5	39,2	49,1	43,5	39,7
Λίγο	29,9	17,2	18,5	22,4	21,9	13,7	14,2
Καθόλου	24,7	9,1	9,6	8,3	2,9	3,9	5,1
ΔΓ/ΔΑ(Αυθ.)	2,7	0,8	1,1	0,8	0,6	0	0

	ΔΗΜΟΣΙΟΣ ΥΠΑΛΛ.	ΙΔΙΩΤΙΚΟΣ ΥΠΑΛΛ.	ΣΥΝΤΑΞΙΟΥΧΟΣ	Ε.Ε.Τ.	Ε.Ε.Ε.	ΕΠΙΧΕΙΡ.	ΟΙΚΙΑΚΑ	ΑΝΕΡΓΟΣ	ΦΟΙΤΗΤΗΣ / ΣΠΟΥΔΑΣΤ. / ΜΑΘΗΤ.	ΑΓΡΟΤΗΣ / ΚΤΗΝΟΤΡ.
Πολύ	21,5	23,8	52,5	19,6	28,1	29,7	39,9	14,8	12,3	32,6
Αρκετά	43,7	41,3	30,5	33,6	44,3	46,6	40,8	45,5	40,6	22,8
Λίγο	24,9	24,3	11,2	30,9	19,9	14,5	13,1	20,5	25,9	27,4
Καθόλου	9,2	9,6	4,6	16	7,8	9,2	4,3	18,4	18,5	17,3
ΔΓ/ΔΑ(Αυθ.)	0,7	1	1,2	0	0	0	1,9	0,7	2,6	0

	ΑΝΩΤΕΡΗ > ΜΕΣΑΙΑ	ΜΕΣΑΙΑ ΤΑΞΗ	ΚΑΤΩΤΕΡΗ > ΜΕΣΑΙΑ	ΑΤΤΙΚΗ	ΒΟΡΕΙΑ ΕΛΛΑΔΑ	ΚΕΝΤΡΙΚΗ ΕΛΛΑΔΑ	ΝΗΣΙΑ ΑΙΓΑΙΟΥ & ΚΡΗΤΗ	ΑΣΤΙΚΕΣ	ΑΓΡΟΤΙΚΕΣ
Πολύ	32,9	32,8	23,3	30,1	30,1	32	32,4	30,4	32,7
Αρκετά	43,2	40,9	32,3	40,8	39,1	36,8	36,7	39,7	35,7
Λίγο	15,7	17,6	28,4	18,2	20,9	20,5	21,1	19,7	20,3
Καθόλου	6,8	7,6	15,8	10,1	9	9,5	8,4	9,4	9,6
ΔΓ/ΔΑ(Αυθ.)	1,4	1,1	0,2	0,7	1	1,1	1,4	0,8	1,7

ΕΠΙΔΡΑΣΗ ΤΗΣ ΠΑΝΔΗΜΙΑΣ ΣΤΗΝ ΠΡΟΣΩΠΙΚΗ ΟΙΚΟΝΟΜΙΚΗ ΚΑΤΑΣΤΑΣΗ				ΟΙΚΟΝΟΜΙΚΗ ΚΑΤΑΣΤΑΣΗ ΝΟΙΚΟΚΥΡΙΟΥ			
	ΕΧΟΥΝ ΒΕΛΤΙΩΘΕΙ	ΕΧΟΥΝ ΠΑΡΑΜΕΙΝΕΙ ΙΔΙΑ	ΕΧΟΥΝ ΧΕΙΡΟΤΕΡΕΨΕΙ	ΔΕΝ ΤΑ ΒΓΑΖΩ ΠΕΡΑ	ΜΕ ΜΕΓΑΛΕΣ ΔΥΣΚΟΛΙΕΣ	ΔΕΝ ΜΠΟΡΩ ΝΑ ΑΠΟΤΑΜΙΕΥΣΩ	ΑΝΕΤΟΣ ΟΙΚΟΝΟΜΙΚΑ
Πολύ	14,4	36,3	23,7	23,4	30,3	29,4	38
Αρκετά	39,1	39,1	38,5	21,6	34,5	42,5	41
Λίγο	19	15,8	25,5	19,2	24,6	19	15
Καθόλου	21,1	7,4	11,9	33,2	9,9	8	5,5
ΔΓ/ΔΑ(Αυθ.)	6,4	1,3	0,3	2,6	0,8	1,1	0,5

ΕΥΑΛΩΤΕΣ ΟΜΑΔΕΣ			ΑΡΙΘΜΟΣ ΜΕΛΩΝ ΝΟΙΚΟΚΥΡΙΟΥ					
	ΝΑΙ	ΟΧΙ	1	2	3	4	5	6 >
Πολύ	44,9	26,8	27,3	39,4	32,1	26,4	24,4	19,3
Αρκετά	32,7	40,8	32,9	34,1	41,3	42,7	45,3	35,6
Λίγο	16	20,8	18	18	17,4	21,4	20,6	37,2
Καθόλου	5,8	10,6	19,1	7,5	8,6	8,7	9	7,9
ΔΓ/ΔΑ(Αυθ.)	0,6	1	2,6	1	0,6	0,8	0,7	0

	ΝΔ	ΣΥΡΙΖΑ	ΚΙΝΑΛ	ΚΚΕ	ΕΛΛΗΝΙΚΗ ΛΥΣΗ	ΜέΡΑ25	ΛΟΙΠΑ ΚΟΜΜΑΤΑ	ΑΚΥΡΟ/ΛΕΥΚΟ/ ΔΕΝ ΨΗΦΙΣΑΝ/Δ.Α.
Πολύ	53,3	20,3	29,8	7,8	23,2	8	15,6	19,7
Αρκετά	37,9	34,4	54,8	22,9	64,5	32,6	28	41,4
Λίγο	6,8	29,6	12,6	40,4	12,4	32	42,1	24,2
Καθόλου	0,8	15,7	1,4	28,9	0	27,4	14,2	13,1
ΔΓ/ΔΑ(Αυθ.)	1,2	0	1,4	0	0	0	0	1,5

	ΑΡΙΣΤΕΡΑ /ΑΚΡΑ ΑΡΙΣΤΕΡΑ	ΚΕΝΤΡΟΑΡΙΣΤΕΡΑ	ΚΕΝΤΡΟ	ΚΕΝΤΡΟΔΕΞΙΑ	ΔΕΞΙΑ /ΑΚΡΑ ΔΕΞΙΑ	ΤΙΠΟΤΑ ΑΠΟ ΤΑ ΠΑΡΑΠΑΝΩ (Αυθ.)	ΔΓ/ΔΑ (Αυθ.)
Πολύ	11,5	15,6	31,8	48,3	51,3	13,8	23,8
Αρκετά	27,3	45,6	44,5	42,4	32,9	36,1	39,2
Λίγο	33,9	27,6	20	6,5	10	31,8	16,8
Καθόλου	27,3	11,2	3,3	1,7	5,4	15,7	16,1
ΔΓ/ΔΑ(Αυθ.)	0	0	0,3	1,1	0,3	2,6	4,1

Πίνακας 3.8: Δήμαρχος

	ΣΥΝΟΛΟ	ΑΝΔΡΑΣ	ΓΥΝΑΙΚΑ	17-24	25-39	40-54	55-64	65 +	Α' ΒΑΘΜΙΑ	Β' ΒΑΘΜΙΑ	Γ' ΒΑΘΜΙΑ	ΜΕΤΑΠΤ. / ΔΙΑΔΑΚΤ.
Πολύ	21,9	22,8	21	11,9	15,5	20,9	28,3	28,5	37	26,6	17,9	14,4
Αρκετά	43,6	39,8	47,1	38,2	46,4	45,1	41,8	42,6	35,5	40,2	47	45,6
Λίγο	22,9	23,7	22,2	33,2	24,2	22,5	21,8	19	15	21,6	23,9	28,4
Καθόλου	8,4	10,2	6,8	6,3	12,2	9,7	6,7	5,5	9,4	7	8,7	10,5
ΔΓ/ΔΑ(Αυθ.)	3,2	3,5	2,9	10,4	1,7	1,7	1,5	4,4	3,1	4,5	2,5	1,1

	< 500 €	501 - 1.000 €	1.001 - 1.500 €	1.501 - 2.000 €	2.001 - 3.000 €	> 3.001 €	Δ.Ξ./Δ.Α. (Αυθ.)
Πολύ	25	25,8	20,2	23,3	14,5	19	13,6
Αρκετά	25,2	44,7	44,5	42,5	50,2	44,2	59,4
Λίγο	28,4	19,8	21,4	26	28,9	22,8	12,5
Καθόλου	17	6,5	9,3	6,7	5,7	14	3,2
ΔΓ/ΔΑ(Αυθ.)	4,5	3,2	4,5	1,5	0,6	0	11,3

	ΔΗΜΟΣΙΟΣ ΥΠΑΛΛ.	ΙΔΙΩΤΙΚΟΣ ΥΠΑΛΛ.	ΣΥΝΤΑΞΙΟΥΧΟΣ	Ε.Ε.Τ.	Ε.Ε.Ε.	ΕΠΙΧΕΙΡ.	ΟΙΚΙΑΚΑ	ΑΝΕΡΓΟΣ	ΦΟΙΤΗΤΗΣ / ΣΠΟΥΔΑΣΤ. / ΜΑΘΗΤ.	ΑΓΡΟΤΗΣ / ΚΤΗΝΟΤΡ.
Πολύ	23,9	16,4	29,7	21,2	16,1	18,5	26,9	20,8	13,2	23
Αρκετά	48	47,2	39,6	36,7	49,5	46,7	53,4	36,8	35,2	40,4
Λίγο	17,2	24,4	20,3	25,9	21,8	28,2	13,5	27,6	37,9	18,3
Καθόλου	10,4	9,6	6,2	16,2	12,6	6,7	2,9	11,6	0	15,2
ΔΓ/ΔΑ(Αυθ.)	0,5	2,5	4,2	0	0	0	3,2	3,2	13,7	3,1

	ΑΝΩΤΕΡΗ > ΜΕΣΑΙΑ	ΜΕΣΑΙΑ ΤΑΞΗ	ΚΑΤΩΤΕΡΗ > ΜΕΣΑΙΑ	ΑΤΤΙΚΗ	ΒΟΡΕΙΑ ΕΛΛΑΔΑ	ΚΕΝΤΡΙΚΗ ΕΛΛΑΔΑ	ΝΗΣΙΑ ΑΙΓΑΙΟΥ & ΚΡΗΤΗ	ΑΣΤΙΚΕΣ	ΑΓΡΟΤΙΚΕΣ
Πολύ	26,4	22,8	17,2	18,1	21,3	25,4	28,5	21,6	23,2
Αρκετά	49,6	45	37,1	44,8	43,1	41,7	44,6	43,5	44,1
Λίγο	17,4	22,4	27,5	24,7	22,6	22,4	18,8	23,3	21,1
Καθόλου	4,7	7,1	13,6	7,9	11,1	7,9	4,9	8,5	8,1
ΔΓ/ΔΑ(Αυθ.)	2	2,7	4,7	4,5	1,9	2,6	3,2	3,1	3,4

ΕΠΙΔΡΑΣΗ ΤΗΣ ΠΑΝΔΗΜΙΑΣ ΣΤΗΝ ΠΡΟΣΩΠΙΚΗ ΟΙΚΟΝΟΜΙΚΗ ΚΑΤΑΣΤΑΣΗ				ΟΙΚΟΝΟΜΙΚΗ ΚΑΤΑΣΤΑΣΗ ΝΟΙΚΟΚΥΡΙΟΥ			
	ΕΧΟΥΝ ΒΕΛΤΙΩΘΕΙ	ΕΧΟΥΝ ΠΑΡΑΜΕΙΝΕΙ ΙΔΙΑ	ΕΧΟΥΝ ΧΕΙΡΟΤΕΡΕΨΕΙ	ΔΕΝ ΤΑ ΒΓΑΖΩ ΠΕΡΑ	ΜΕ ΜΕΓΑΛΕΣ ΔΥΣΚΟΛΙΕΣ	ΔΕΝ ΜΠΟΡΩ ΝΑ ΑΠΟΤΑΜΙΕΥΣΩ	ΑΝΕΤΟΣ ΟΙΚΟΝΟΜΙΚΑ
Πολύ	0	23	21,1	13,8	26,1	22,1	16,2
Αρκετά	52,6	47,1	38,3	29,4	40,7	44,6	49,8
Λίγο	41	19,4	27,4	35,2	22,2	22,3	22,3
Καθόλου	0	7	10,7	16,3	8,7	7,6	8,4
ΔΓ/ΔΑ(Αυθ.)	6,4	3,6	2,6	5,3	2,3	3,5	3,3

ΕΥΑΛΩΤΕΣ ΟΜΑΔΕΣ			ΑΡΙΘΜΟΣ ΜΕΛΩΝ ΝΟΙΚΟΚΥΡΙΟΥ					
	ΝΑΙ	ΟΧΙ	1	2	3	4	5	6 >
Πολύ	24,4	21,1	18,3	24	22,7	20	20,4	26,3
Αρκετά	43,8	43,6	41,2	41,9	47,5	42	46,9	40,8
Λίγο	24,4	22,4	16,4	23,7	21,8	24,9	24,8	26,5
Καθόλου	4	9,7	18,1	6,5	5,6	10,1	7,9	3,4
ΔΓ/ΔΑ(Αυθ.)	3,4	3,2	6	4	2,4	3,1	0	3

	ΝΔ	ΣΥΡΙΖΑ	ΚΙΝΑΛ	ΚΚΕ	ΕΛΛΗΝΙΚΗ ΛΥΣΗ	ΜέΡΑ25	ΛΟΙΠΑ ΚΟΜΜΑΤΑ	ΑΚΥΡΟ/ΛΕΥΚΟ/ ΔΕΝ ΨΗΦΙΣΑΝ/Δ.Α.
Πολύ	29	19,3	21	10,3	33,8	3,3	12,5	18,6
Αρκετά	51,2	42,8	42,7	26,6	35,8	22,2	33,4	40,9
Λίγο	13,2	26,4	24,8	42	14,6	51,7	39,9	25,8
Καθόλου	5,3	9,1	7	19,5	12	14,9	12,6	9,4
ΔΓ/ΔΑ(Αυθ.)	1,2	2,3	4,6	1,6	3,9	7,9	1,7	5,3

	ΑΡΙΣΤΕΡΑ /ΑΚΡΑ ΑΡΙΣΤΕΡΑ	ΚΕΝΤΡΟΑΡΙΣΤΕΡΑ	ΚΕΝΤΡΟ	ΚΕΝΤΡΟΔΕΞΙΑ	ΔΕΞΙΑ /ΑΚΡΑ ΔΕΞΙΑ	ΤΙΠΟΤΑ ΑΠΟ ΤΑ ΠΑΡΑΠΑΝΩ (Αυθ.)	ΔΓ/ΔΑ (Αυθ.)
Πολύ	15	17	18,7	28,3	30,7	20,5	14,2
Αρκετά	36,5	44,1	47,1	52,3	43	38,2	33
Λίγο	32,9	27,2	27,5	15,9	15,1	23,9	22,3
Καθόλου	15,6	8,1	4,4	3,1	8,2	13,9	13,1
ΔΓ/ΔΑ(Αυθ.)	0	3,6	2,3	0,4	3	3,6	17,5

Πίνακας 3.9: Κυβέρνηση

	ΣΥΝΟΛΟ	ΑΝΔΡΑΣ	ΓΥΝΑΙΚΑ	17-24	25-39	40-54	55-64	65 +	Α' ΒΑΘΜΙΑ	Β' ΒΑΘΜΙΑ	Γ' ΒΑΘΜΙΑ	ΜΕΤΑΠΤ. / ΔΙΑΔΑΚΤ.
Πολύ	22,9	23,1	22,7	10,4	10,1	21,3	27,4	38,1	38,1	23,5	21	19,8
Αρκετά	41,7	38,3	44,9	44,4	39,5	45,1	41,6	39,3	29,3	42,8	43	42,9
Λίγο	25,4	27,4	23,5	33,2	34,9	25,5	22,5	15,4	18,1	24	27,6	25,1
Καθόλου	9,1	10,3	7,9	12,1	14,9	7,6	7,7	5	10,4	9	8	12,2
ΔΓ/ΔΑ(Αυθ.)	1	1	0,9	0	0,6	0,5	0,8	2,2	4,1	0,8	0,4	0

	< 500 €	501 - 1.000 €	1.001 - 1.500 €	1.501 - 2.000 €	2.001 - 3.000 €	> 3.001 €	Δ.Ξ./Δ.Α. (Αυθ.)
Πολύ	14,9	26,7	23,7	22,2	16,9	24,9	25,9
Αρκετά	22,4	42,9	42	40	53,2	49,9	39,6
Λίγο	37,1	21,4	22,8	30,1	25,8	20,9	30,4
Καθόλου	21,7	8,4	10,6	7,2	3,5	4,2	1,9
ΔΓ/ΔΑ(Αυθ.)	3,8	0,5	0,8	0,6	0,6	0	2,1

	ΔΗΜΟΣΙΟΣ ΥΠΑΛΛ.	ΙΔΙΩΤΙΚΟΣ ΥΠΑΛΛ.	ΣΥΝΤΑΞΙΟΥΧΟΣ	Ε.Ε.Τ.	Ε.Ε.Ε.	ΕΠΙΧΕΙΡ.	ΟΙΚΙΑΚΑ	ΑΝΕΡΓΟΣ	ΦΟΙΤΗΤΗΣ / ΣΠΟΥΔΑΣΤ. / ΜΑΘΗΤ.	ΑΓΡΟΤΗΣ / ΚΤΗΝΟΤΡ.
Πολύ	18,9	18,5	38,2	11,6	20,9	21,9	27,5	12,7	5,2	26,4
Αρκετά	38,7	42,5	40,3	34	40,7	46,9	43,7	44	48,8	31,3
Λίγο	33,2	28,7	14,3	35,6	32,4	23,6	18,7	27,6	33,2	34,2
Καθόλου	9,2	9,6	5,7	18,9	6	7,6	7,1	14	12,8	8,1
ΔΓ/ΔΑ(Αυθ.)	0	0,7	1,6	0	0	0	3,1	1,6	0	0

	ΑΝΩΤΕΡΗ > ΜΕΣΑΙΑ	ΜΕΣΑΙΑ ΤΑΞΗ	ΚΑΤΩΤΕΡΗ > ΜΕΣΑΙΑ	ΑΤΤΙΚΗ	ΒΟΡΕΙΑ ΕΛΛΑΔΑ	ΚΕΝΤΡΙΚΗ ΕΛΛΑΔΑ	ΝΗΣΙΑ ΑΙΓΑΙΟΥ & ΚΡΗΤΗ	ΑΣΤΙΚΕΣ	ΑΓΡΟΤΙΚΕΣ
Πολύ	25,6	24,8	15,7	21,9	22,5	24,3	24,4	21,8	28
Αρκετά	47,7	42,2	39	42,2	41,4	41	42,2	42,8	37
Λίγο	17,3	25,3	28,9	25,1	26,3	25	24,9	26	22,6
Καθόλου	8,1	6,9	15,5	10,2	8,7	8,5	7,1	8,6	11,3
ΔΓ/ΔΑ(Αυθ.)	1,4	0,8	0,9	0,6	1,1	1,1	1,4	0,9	1,1

ΕΠΙΔΡΑΣΗ ΤΗΣ ΠΑΝΔΗΜΙΑΣ ΣΤΗΝ ΠΡΟΣΩΠΙΚΗ ΟΙΚΟΝΟΜΙΚΗ ΚΑΤΑΣΤΑΣΗ				ΟΙΚΟΝΟΜΙΚΗ ΚΑΤΑΣΤΑΣΗ ΝΟΙΚΟΚΥΡΙΟΥ			
	ΕΧΟΥΝ ΒΕΛΤΙΩΘΕΙ	ΕΧΟΥΝ ΠΑΡΑΜΕΙΝΕΙ ΙΔΙΑ	ΕΧΟΥΝ ΧΕΙΡΟΤΕΡΕΨΕΙ	ΔΕΝ ΤΑ ΒΓΑΖΩ ΠΕΡΑ	ΜΕ ΜΕΓΑΛΕΣ ΔΥΣΚΟΛΙΕΣ	ΔΕΝ ΜΠΟΡΩ ΝΑ ΑΠΟΤΑΜΙΕΥΣΩ	ΑΝΕΤΟΣ ΟΙΚΟΝΟΜΙΚΑ
Πολύ	9,3	26,5	18,4	10,6	22,4	22,4	28,9
Αρκετά	44,2	44,7	37,4	31,3	36,9	45,3	41,1
Λίγο	25,4	20,6	32,2	26,2	29,6	24,2	22,6
Καθόλου	21,1	7,2	11,3	25,4	10,4	7,5	6,9
ΔΓ/ΔΑ(Αυθ.)	0	1,1	0,8	6,5	0,8	0,6	0,5

ΕΥΑΛΩΤΕΣ ΟΜΑΔΕΣ			ΑΡΙΘΜΟΣ ΜΕΛΩΝ ΝΟΙΚΟΚΥΡΙΟΥ					
	ΝΑΙ	ΟΧΙ	1	2	3	4	5	6 >
Πολύ	29,3	21	22,3	28,5	22,8	18,3	22,3	18,9
Αρκετά	43,4	41,4	34,5	37,2	48,1	44,8	43,9	31,3
Λίγο	19,3	26,9	19,3	25,8	21,1	28,4	26,2	40,9
Καθόλου	5,7	10,1	21	7,3	7,7	7,9	7,6	7,6
ΔΓ/ΔΑ(Αυθ.)	2,3	0,6	2,9	1,2	0,2	0,6	0	1,2

	ΝΔ	ΣΥΡΙΖΑ	ΚΙΝΑΛ	ΚΚΕ	ΕΛΛΗΝΙΚΗ ΛΥΣΗ	ΜέΡΑ25	ΛΟΙΠΑ ΚΟΜΜΑΤΑ	ΑΚΥΡΟ/ΛΕΥΚΟ/ ΔΕΝ ΨΗΦΙΣΑΝ/Δ.Α.
Πολύ	40,6	13,1	22,6	7,8	39	0	11,4	13,7
Αρκετά	47	36	51,8	25,4	48,6	34,7	26,1	41,1
Λίγο	10,7	34,8	24,1	51,5	12,4	43,6	44	30,4
Καθόλου	1,2	14,9	0	15,4	0	21,7	18,4	13,3
ΔΓ/ΔΑ(Αυθ.)	0,5	1,2	1,4	0	0	0	0	1,5

	ΑΡΙΣΤΕΡΑ /ΑΚΡΑ ΑΡΙΣΤΕΡΑ	ΚΕΝΤΡΟΑΡΙΣΤΕΡΑ	ΚΕΝΤΡΟ	ΚΕΝΤΡΟΔΕΞΙΑ	ΔΕΞΙΑ /ΑΚΡΑ ΔΕΞΙΑ	ΤΙΠΟΤΑ ΑΠΟ ΤΑ ΠΑΡΑΠΑΝΩ (Αυθ.)	ΔΓ/ΔΑ (Αυθ.)
Πολύ	8,1	11,9	20,3	37,5	42,6	8,1	16,5
Αρκετά	29,1	41,8	48,3	47,9	37,7	38	42,7
Λίγο	41,6	34,1	27,9	12,7	13,4	33,5	22,7
Καθόλου	19,6	11,6	3,2	0,9	6,2	18,4	14,8
ΔΓ/ΔΑ(Αυθ.)	1,5	0,5	0,3	0,9	0	2	3,3

Πίνακας 3.10: Κοινοβούλιο

	ΣΥΝΟΛΟ	ΑΝΔΡΑΣ	ΓΥΝΑΙΚΑ	17-24	25-39	40-54	55-64	65 +	Α' ΒΑΘΜΙΑ	Β' ΒΑΘΜΙΑ	Γ' ΒΑΘΜΙΑ	ΜΕΤΑΠΤ. / ΔΙΑΔΑΚΤ.
Πολύ	11,4	11,6	11,2	5,8	3,3	10,8	16,2	18,4	18,6	11,9	10,4	9,6
Αρκετά	37,5	34,8	40	44,2	31,7	34,4	39,4	42,2	28	38	39	37,5
Λίγο	35,7	35,7	35,7	37,7	44,2	38,7	31,4	26,8	33,2	34,3	36,3	38,9
Καθόλου	13,8	16,7	11,1	10,7	19,6	15,2	12,3	9,3	16,6	14,2	12,9	14,1
ΔΓ/ΔΑ(Αυθ.)	1,6	1,2	2	1,6	1,1	0,9	0,8	3,3	3,6	1,5	1,5	0

	< 500 €	501 - 1.000 €	1.001 - 1.500 €	1.501 - 2.000 €	2.001 - 3.000 €	> 3.001 €	Δ.Ξ./Δ.Α. (Αυθ.)
Πολύ	8,9	12,7	10,1	10,3	10,3	20,2	11,8
Αρκετά	21,4	38,3	37,4	39,4	41,1	39,4	52,3
Λίγο	37,1	33,1	36,1	38,3	43,2	30,3	22,4
Καθόλου	29,2	14,3	15,1	10,7	4,8	10,2	6,9
ΔΓ/ΔΑ(Αυθ.)	3,4	1,6	1,2	1,4	0,5	0	6,7

	ΔΗΜΟΣΙΟΣ ΥΠΑΛΛ.	ΙΔΙΩΤΙΚΟΣ ΥΠΑΛΛ.	ΣΥΝΤΑΞΙΟΥΧΟΣ	Ε.Ε.Τ.	Ε.Ε.Ε.	ΕΠΙΧΕΙΡ.	ΟΙΚΙΑΚΑ	ΑΝΕΡΓΟΣ	ΦΟΙΤΗΤΗΣ / ΣΠΟΥΔΑΣΤ. / ΜΑΘΗΤ.	ΑΓΡΟΤΗΣ / ΚΤΗΝΟΤΡ.
Πολύ	8,9	8	19,4	7	10,4	12,8	11,8	6,7	5,4	21,4
Αρκετά	35,4	35,8	42,1	25,5	41	43,4	39,1	32,1	41,8	19
Λίγο	39	41,2	26,8	38,8	38,2	26,9	31,3	39,6	41,6	38,2
Καθόλου	16,2	13,6	9	28,8	10,3	16,9	13,8	21,7	8,3	18,4
ΔΓ/ΔΑ(Αυθ.)	0,5	1,4	2,7	0	0	0	4	0	2,9	3,1

	ΑΝΩΤΕΡΗ > ΜΕΣΑΙΑ	ΜΕΣΑΙΑ ΤΑΞΗ	ΚΑΤΩΤΕΡΗ > ΜΕΣΑΙΑ	ΑΤΤΙΚΗ	ΒΟΡΕΙΑ ΕΛΛΑΔΑ	ΚΕΝΤΡΙΚΗ ΕΛΛΑΔΑ	ΝΗΣΙΑ ΑΙΓΑΙΟΥ & ΚΡΗΤΗ	ΑΣΤΙΚΕΣ	ΑΓΡΟΤΙΚΕΣ
Πολύ	15	11,9	7,8	9,2	12	13,9	11,8	10,7	14,3
Αρκετά	40,3	39,1	32,1	39,3	32,3	39,2	39,9	37,1	39,2
Λίγο	29,6	36,3	37,9	36,6	36,6	32,2	38,2	36,8	30,6
Καθόλου	13,8	11,4	20,1	12,7	18,3	13,2	8,1	13,5	15,1
ΔΓ/ΔΑ(Αυθ.)	1,4	1,2	2,2	2,2	0,7	1,5	2,1	1,8	0,9

ΕΠΙΔΡΑΣΗ ΤΗΣ ΠΑΝΔΗΜΙΑΣ ΣΤΗΝ ΠΡΟΣΩΠΙΚΗ ΟΙΚΟΝΟΜΙΚΗ ΚΑΤΑΣΤΑΣΗ				ΟΙΚΟΝΟΜΙΚΗ ΚΑΤΑΣΤΑΣΗ ΝΟΙΚΟΚΥΡΙΟΥ			
	ΕΧΟΥΝ ΒΕΛΤΙΩΘΕΙ	ΕΧΟΥΝ ΠΑΡΑΜΕΙΝΕΙ ΙΔΙΑ	ΕΧΟΥΝ ΧΕΙΡΟΤΕΡΕΨΕΙ	ΔΕΝ ΤΑ ΒΓΑΖΩ ΠΕΡΑ	ΜΕ ΜΕΓΑΛΕΣ ΔΥΣΚΟΛΙΕΣ	ΔΕΝ ΜΠΟΡΩ ΝΑ ΑΠΟΤΑΜΙΕΥΣΩ	ΑΝΕΤΟΣ ΟΙΚΟΝΟΜΙΚΑ
Πολύ	4,2	12,9	9,5	7,9	9,1	11,6	15
Αρκετά	39,1	40	34	16,1	35	39,9	40,3
Λίγο	31,6	34,9	36,9	39,9	35,5	35,9	34,6
Καθόλου	18,7	10,5	18,4	31,8	19,6	11	8,1
ΔΓ/ΔΑ(Αυθ.)	6,4	1,8	1,2	4,3	0,8	1,7	2

ΕΥΑΛΩΤΕΣ ΟΜΑΔΕΣ			ΑΡΙΘΜΟΣ ΜΕΛΩΝ ΝΟΙΚΟΚΥΡΙΟΥ					
	ΝΑΙ	ΟΧΙ	1	2	3	4	5	6 >
Πολύ	13	11	8,4	12	13,3	12,2	7,2	10
Αρκετά	40,6	36,6	35,9	38,6	36,9	35,1	46,9	30,1
Λίγο	32,1	36,6	29,5	34,6	36,1	40,8	32	36,6
Καθόλου	12,1	14,4	20,8	12,8	12,5	11,6	13,3	21,8
ΔΓ/ΔΑ(Αυθ.)	2,2	1,4	5,4	2	1,2	0,3	0,6	1,5

	ΝΔ	ΣΥΡΙΖΑ	ΚΙΝΑΛ	ΚΚΕ	ΕΛΛΗΝΙΚΗ ΛΥΣΗ	ΜέΡΑ25	ΛΟΙΠΑ ΚΟΜΜΑΤΑ	ΑΚΥΡΟ/ΛΕΥΚΟ/ ΔΕΝ ΨΗΦΙΣΑΝ/Δ.Α.
Πολύ	14,6	8,8	13,6	6	12,8	4	5,4	10,6
Αρκετά	49,3	36	49,9	29,2	58,4	0	15,8	28,7
Λίγο	27,3	40,1	28,8	39,7	22	65	45,4	40,6
Καθόλου	7,5	14,1	7,7	23,5	6,8	30,9	33,4	17,4
ΔΓ/ΔΑ(Αυθ.)	1,4	1	0	1,6	0	0	0	2,7

	ΑΡΙΣΤΕΡΑ /ΑΚΡΑ ΑΡΙΣΤΕΡΑ	ΚΕΝΤΡΟΑΡΙΣΤΕΡΑ	ΚΕΝΤΡΟ	ΚΕΝΤΡΟΔΕΞΙΑ	ΔΕΞΙΑ /ΑΚΡΑ ΔΕΞΙΑ	ΤΙΠΟΤΑ ΑΠΟ ΤΑ ΠΑΡΑΠΑΝΩ (Αυθ.)	ΔΓ/ΔΑ (Αυθ.)
Πολύ	9,4	10,1	11,3	17,2	15,7	3,7	7,2
Αρκετά	30,6	35,5	37,7	46,9	39,7	25,7	47,4
Λίγο	42,1	42,2	40,7	30,1	29,5	37,8	23,8
Καθόλου	17,9	11,5	9,5	5,1	14,2	28,6	14,8
ΔΓ/ΔΑ(Αυθ.)	0	0,8	0,8	0,8	0,8	4,2	6,9

Πίνακας 3.11: Ίντερνετ

	ΣΥΝΟΛΟ	ΑΝΔΡΑΣ	ΓΥΝΑΙΚΑ	17-24	25-39	40-54	55-64	65 +	Α' ΒΑΘΜΙΑ	Β' ΒΑΘΜΙΑ	Γ' ΒΑΘΜΙΑ	ΜΕΤΑΠΤ. / ΔΙΑΔΚΤ.
Πολύ	9,8	10,4	9,3	7,2	6,7	9,8	9,5	13,8	19,9	8,6	10	6,8
Αρκετά	36,7	35,9	37,5	32,4	39,6	42,2	40,2	28,1	23,2	33,9	37	51
Λίγο	38,6	38,9	38,2	47,9	46,5	37,7	40,6	27,6	18,5	39,5	41,2	38,8
Καθόλου	9	10,3	7,8	12,4	6,5	9,5	6,6	10,7	12,8	10,8	8,8	2,9
ΔΓ/ΔΑ(Αυθ.)	5,9	4,6	7,1	0	0,6	0,8	3,1	19,8	25,6	7,3	3	0,6

	< 500 €	501 - 1.000 €	1.001 - 1.500 €	1.501 - 2.000 €	2.001 - 3.000 €	> 3.001 €	Δ.Ξ./Δ.Α. (Αυθ.)
Πολύ	12,1	12	9,3	5,9	8,9	14,5	2,7
Αρκετά	29	37,4	34,2	38,7	44,6	41,9	27,2
Λίγο	38,8	31,5	43,1	40,8	40,2	36,6	54
Καθόλου	14,1	9,2	7,8	10,3	5	7	12,1
ΔΓ/ΔΑ(Αυθ.)	6	9,9	5,6	4,2	1,4	0	4,1

	ΔΗΜΟΣΙΟΣ ΥΠΑΛΛ.	ΙΔΙΩΤΙΚΟΣ ΥΠΑΛΛ.	ΣΥΝΤΑΞΙΟΥΧΟΣ	Ε.Ε.Τ.	Ε.Ε.Ε.	ΕΠΙΧΕΙΡ.	ΟΙΚΙΑΚΑ	ΑΝΕΡΓΟΣ	ΦΟΙΤΗΤΗΣ / ΣΠΟΥΔΑΣΤ. / ΜΑΘΗΤ.	ΑΓΡΟΤΗΣ / ΚΤΗΝΟΤΡ.
Πολύ	4,7	10,3	13,8	10,7	7,5	12,7	7,6	6,7	5,4	14,5
Αρκετά	39,3	41,6	32,8	30,4	49,5	37,4	25,6	43,9	37,2	12,6
Λίγο	47	42,5	30,3	45,1	37,5	43,8	33,9	33,9	43,3	51,2
Καθόλου	8,5	5,6	7,4	13,8	4,2	4,9	16,7	11,1	14	19
ΔΓ/ΔΑ(Αυθ.)	0,5	0	15,7	0	1,4	1,2	16,2	4,5	0	2,8

	ΑΝΩΤΕΡΗ > ΜΕΣΑΙΑ	ΜΕΣΑΙΑ ΤΑΞΗ	ΚΑΤΩΤΕΡΗ > ΜΕΣΑΙΑ	ΑΤΤΙΚΗ	ΒΟΡΕΙΑ ΕΛΛΑΔΑ	ΚΕΝΤΡΙΚΗ ΕΛΛΑΔΑ	ΝΗΣΙΑ ΑΙΓΑΙΟΥ & ΚΡΗΤΗ	ΑΣΤΙΚΕΣ	ΑΓΡΟΤΙΚΕΣ
Πολύ	14,5	10	7,9	9,7	9	11,9	7,9	9,1	13
Αρκετά	45,1	35	39,4	37,4	38,7	34,3	34,8	37,8	32,1
Λίγο	37,1	40,3	33,2	39,8	39	35,2	40,4	39,5	34,2
Καθόλου	2,6	9	11,8	8,6	8,8	10,1	8,5	8,9	9,2
ΔΓ/ΔΑ(Αυθ.)	0,7	5,7	7,7	4,5	4,5	8,5	8,4	4,7	11,5

ΕΠΙΔΡΑΣΗ ΤΗΣ ΠΑΝΔΗΜΙΑΣ ΣΤΗΝ ΠΡΟΣΩΠΙΚΗ ΟΙΚΟΝΟΜΙΚΗ ΚΑΤΑΣΤΑΣΗ				ΟΙΚΟΝΟΜΙΚΗ ΚΑΤΑΣΤΑΣΗ ΝΟΙΚΟΚΥΡΙΟΥ			
	ΕΧΟΥΝ ΒΕΛΤΙΩΘΕΙ	ΕΧΟΥΝ ΠΑΡΑΜΕΙΝΕΙ ΙΔΙΑ	ΕΧΟΥΝ ΧΕΙΡΟΤΕΡΕΨΕΙ	ΔΕΝ ΤΑ ΒΓΑΖΩ ΠΕΡΑ	ΜΕ ΜΕΓΑΛΕΣ ΔΥΣΚΟΛΙΕΣ	ΔΕΝ ΜΠΟΡΩ ΝΑ ΑΠΟΤΑΜΙΕΥΣΩ	ΑΝΕΤΟΣ ΟΙΚΟΝΟΜΙΚΑ
Πολύ	0	10,2	9,7	6,1	10,4	9,2	11,7
Αρκετά	17,5	36,4	37,9	30,5	34,5	38,2	38,2
Λίγο	51,4	37,9	39,2	41	35,4	40,5	37,3
Καθόλου	14,4	8	10	11,6	12,1	7,3	7,7
ΔΓ/ΔΑ(Αυθ.)	16,7	7,6	3,2	10,8	7,6	4,8	5,1

ΕΥΑΛΩΤΕΣ ΟΜΑΔΕΣ			ΑΡΙΘΜΟΣ ΜΕΛΩΝ ΝΟΙΚΟΚΥΡΙΟΥ					
	ΝΑΙ	ΟΧΙ	1	2	3	4	5	6 >
Πολύ	12,2	9,2	11,7	12,3	8,9	8,2	10,4	4
Αρκετά	30,5	38,6	33,1	32,4	38,5	39,7	38,5	44,2
Λίγο	35,2	39,5	31,9	34	43,6	40,9	39,3	40,9
Καθόλου	10,7	8,4	9,6	11,2	5	9,6	10,3	6,5
ΔΓ/ΔΑ(Αυθ.)	11,4	4,3	13,7	10	4	1,7	1,5	4,4

	ΝΔ	ΣΥΡΙΖΑ	ΚΙΝΑΛ	ΚΚΕ	ΕΛΛΗΝΙΚΗ ΛΥΣΗ	ΜέΡΑ25	ΛΟΙΠΑ ΚΟΜΜΑΤΑ	ΑΚΥΡΟ/ΛΕΥΚΟ/ ΔΕΝ ΨΗΦΙΣΑΝ/Δ.Α.
Πολύ	12,9	7,8	9,9	10,4	6,8	3,3	6,3	8,7
Αρκετά	37,2	36,2	29,4	22,7	50,4	36,9	46,8	37,2
Λίγο	35,4	42,5	36,1	46,5	23,7	59,8	38,1	39
Καθόλου	7,5	6,4	8,4	16	19,1	0	6,2	11,3
ΔΓ/ΔΑ(Αυθ.)	7	6,9	16,2	4,4	0	0	2,6	3,9

	ΑΡΙΣΤΕΡΑ /ΑΚΡΑ ΑΡΙΣΤΕΡΑ	ΚΕΝΤΡΟΑΡΙΣΤΕΡΑ	ΚΕΝΤΡΟ	ΚΕΝΤΡΟΔΕΞΙΑ	ΔΕΞΙΑ /ΑΚΡΑ ΔΕΞΙΑ	ΤΙΠΟΤΑ ΑΠΟ ΤΑ ΠΑΡΑΠΑΝΩ (Αυθ.)	ΔΓ/ΔΑ (Αυθ.)
Πολύ	9	7,8	11,6	10,5	14,3	6,3	3,5
Αρκετά	33,6	36,4	37,6	41,4	34,2	36,4	34,9
Λίγο	41,9	43,9	38,9	33,5	32,3	40,9	47,2
Καθόλου	10,6	7,9	5,4	8,6	12,6	11,1	6,2
ΔΓ/ΔΑ(Αυθ.)	5	4,1	6,5	6	6,6	5,3	8,1

Πίνακας 3.12: Κράτος Πρόνοιας

	ΣΥΝΟΛΟ	ΑΝΔΡΑΣ	ΓΥΝΑΙΚΑ	17-24	25-39	40-54	55-64	65 +	Α' ΒΑΘΜΙΑ	Β' ΒΑΘΜΙΑ	Γ' ΒΑΘΜΙΑ	ΜΕΤΑΠΤ. / ΔΙΑΔΑΚΤ.
Πολύ	13,9	14,2	13,6	16,4	9,3	11,6	13,9	19,3	26,3	14,4	12,8	9
Αρκετά	42,8	41,5	43,9	53,3	39,8	42,7	40,4	42,9	24,3	46	43,2	44,1
Λίγο	32,7	33	32,4	24	39,2	35,3	35,3	26	28,8	29,9	34,4	36,3
Καθόλου	8,7	9,8	7,7	6,3	10,2	9,2	8,5	7,9	14,6	8,4	7,6	10,1
ΔΓ/ΔΑ(Αυθ.)	2	1,5	2,4	0	1,5	1,2	1,9	4	6	1,3	1,9	0,6

	< 500 €	501 - 1.000 €	1.001 - 1.500 €	1.501 - 2.000 €	2.001 - 3.000 €	> 3.001 €	Δ.Ξ./Δ.Α. (Αυθ.)
Πολύ	12,4	18,2	12,1	12,7	8,4	15,7	13,4
Αρκετά	26,6	41,9	45	47,4	45,6	44,9	43,7
Λίγο	42,1	30,3	30,7	30,9	39	31,1	31,9
Καθόλου	14,4	8,3	9,8	7,1	6,5	5,6	7,4
ΔΓ/ΔΑ(Αυθ.)	4,5	1,2	2,3	1,8	0,5	2,6	3,7

	ΔΗΜΟΣΙΟΣ ΥΠΑΛΛ.	ΙΔΙΩΤΙΚΟΣ ΥΠΑΛΛ.	ΣΥΝΤΑΞΙΟΥΧΟΣ	Ε.Ε.Τ.	Ε.Ε.Ε.	ΕΠΙΧΕΙΡ.	ΟΙΚΙΑΚΑ	ΑΝΕΡΓΟΣ	ΦΟΙΤΗΤΗΣ / ΣΠΟΥΔΑΣΤ. / ΜΑΘΗΤ.	ΑΓΡΟΤΗΣ / ΚΤΗΝΟΤΡ.
Πολύ	11,5	12,9	21,4	9,9	4,2	6,6	9,8	7,8	15,8	21,3
Αρκετά	43,7	44,3	43,2	43,3	42,1	35	52,6	34,7	43,5	17,8
Λίγο	34,7	32,4	26,9	30,6	44,6	44,7	24,9	45,8	32,2	42,9
Καθόλου	8,9	9,7	5,6	12,9	9,1	10,8	7,1	9,1	8,6	18
ΔΓ/ΔΑ(Αυθ.)	1,2	0,8	2,9	3,4	0	2,9	5,8	2,6	0	0

	ΑΝΩΤΕΡΗ > ΜΕΣΑΙΑ	ΜΕΣΑΙΑ ΤΑΞΗ	ΚΑΤΩΤΕΡΗ > ΜΕΣΑΙΑ	ΑΤΤΙΚΗ	ΒΟΡΕΙΑ ΕΛΛΑΔΑ	ΚΕΝΤΡΙΚΗ ΕΛΛΑΔΑ	ΝΗΣΙΑ ΑΙΓΑΙΟΥ & ΚΡΗΤΗ	ΑΣΤΙΚΕΣ	ΑΓΡΟΤΙΚΕΣ
Πολύ	21,2	13,7	11,3	11,5	11	20,3	14,8	12,9	18,2
Αρκετά	42	44,5	39	45,1	42,9	38,8	43	43,1	41,3
Λίγο	28,4	32,7	34,1	33,6	35,1	28,2	33,5	33,5	29,2
Καθόλου	4,6	7,4	14	7,7	9,1	10,6	7,2	8,7	9
ΔΓ/ΔΑ(Αυθ.)	3,8	1,8	1,6	2,1	2	2	1,5	1,9	2,4

ΕΠΙΔΡΑΣΗ ΤΗΣ ΠΑΝΔΗΜΙΑΣ ΣΤΗΝ ΠΡΟΣΩΠΙΚΗ ΟΙΚΟΝΟΜΙΚΗ ΚΑΤΑΣΤΑΣΗ				ΟΙΚΟΝΟΜΙΚΗ ΚΑΤΑΣΤΑΣΗ ΝΟΙΚΟΚΥΡΙΟΥ			
	ΕΧΟΥΝ ΒΕΛΤΙΩΘΕΙ	ΕΧΟΥΝ ΠΑΡΑΜΕΙΝΕΙ ΙΔΙΑ	ΕΧΟΥΝ ΧΕΙΡΟΤΕΡΕΨΕΙ	ΔΕΝ ΤΑ ΒΓΑΖΩ ΠΕΡΑ	ΜΕ ΜΕΓΑΛΕΣ ΔΥΣΚΟΛΙΕΣ	ΔΕΝ ΜΠΟΡΩ ΝΑ ΑΠΟΤΑΜΙΕΥΣΩ	ΑΝΕΤΟΣ ΟΙΚΟΝΟΜΙΚΑ
Πολύ	4,2	14,9	12,7	7,9	13,2	13,1	17,7
Αρκετά	69,1	45,8	37,4	19	41,9	44,9	46,5
Λίγο	12,6	30,8	36,1	47,8	32,4	33,4	25,7
Καθόλου	7,6	6,2	12,3	20,4	11	6,7	7,9
ΔΓ/ΔΑ(Αυθ.)	6,4	2,2	1,5	4,9	1,5	1,8	2,3

ΕΥΑΛΩΤΕΣ ΟΜΑΔΕΣ			ΑΡΙΘΜΟΣ ΜΕΛΩΝ ΝΟΙΚΟΚΥΡΙΟΥ					
	ΝΑΙ	ΟΧΙ	1	2	3	4	5	6 >
Πολύ	17,3	13	8,5	15	13,8	15,4	12,6	14,7
Αρκετά	43,4	42,3	41,3	40,8	44,4	46	39,1	38,6
Λίγο	28,9	34	34,8	32,6	33	30,2	36,9	31,8
Καθόλου	8,1	8,9	9,4	8,5	7,5	8,1	10,3	14,9
ΔΓ/ΔΑ(Αυθ.)	2,3	1,9	6	3,2	1,2	0,3	1,1	0

	ΝΔ	ΣΥΡΙΖΑ	ΚΙΝΑΛ	ΚΚΕ	ΕΛΛΗΝΙΚΗ ΛΥΣΗ	ΜέΡΑ25	ΛΟΙΠΑ ΚΟΜΜΑΤΑ	ΑΚΥΡΟ/ΛΕΥΚΟ/ ΔΕΝ ΨΗΦΙΣΑΝ/Δ.Α.
Πολύ	17,9	11,3	12,9	19,5	41,6	0	3,6	11,1
Αρκετά	49,9	33,4	50,7	26,9	20,9	30,7	43,4	42,6
Λίγο	25,7	41,9	28,6	29,8	31,4	53,6	36,4	34,3
Καθόλου	5,1	11	4,2	22,2	3,2	15,7	11,8	10,1
ΔΓ/ΔΑ(Αυθ.)	1,4	2,4	3,5	1,6	2,9	0	4,7	1,9

	ΑΡΙΣΤΕΡΑ /ΑΚΡΑ ΑΡΙΣΤΕΡΑ	ΚΕΝΤΡΟΑΡΙΣΤΕΡΑ	ΚΕΝΤΡΟ	ΚΕΝΤΡΟΔΕΞΙΑ	ΔΕΞΙΑ /ΑΚΡΑ ΔΕΞΙΑ	ΤΙΠΟΤΑ ΑΠΟ ΤΑ ΠΑΡΑΠΑΝΩ (Αυθ.)	ΔΓ/ΔΑ (Αυθ.)
Πολύ	12,6	8,8	14,1	20,5	17,4	8,8	9
Αρκετά	28	37,7	46,5	44,8	49,6	39,8	46,4
Λίγο	43,8	41,8	32,4	29,3	24,5	32,9	29,5
Καθόλου	14,7	9,2	6	4,2	6,9	14,5	11,3
ΔΓ/ΔΑ(Αυθ.)	0,9	2,6	1,1	1,2	1,6	4	3,9

Πίνακας 3.13: Ευρωπαϊκή Ένωση

	ΣΥΝΟΛΟ	ΑΝΔΡΑΣ	ΓΥΝΑΙΚΑ	17-24	25-39	40-54	55-64	65 +	Α' ΒΑΘΜΙΑ	Β' ΒΑΘΜΙΑ	Γ' ΒΑΘΜΙΑ	ΜΕΤΑΠΤ. / ΔΙΑΔΑΚΤ.
Πολύ	5,3	5,2	5,4	14,6	5,2	2,8	3	5,7	4,7	7,3	3,7	5
Αρκετά	22	20,8	23,2	40	19,1	18,2	17,2	24,6	15,1	21,5	21,7	29,3
Λίγο	41,3	40,2	42,3	31,6	46,7	43,7	40,2	38,4	40,5	35,9	44,2	46,8
Καθόλου	30,4	33,5	27,5	13,8	29,1	35,3	38,7	28	34	33,8	30,2	19
ΔΓ/ΔΑ(Αυθ.)	1	0,3	1,6	0	0	0	0,9	3,3	5,7	1,4	0,2	0

	< 500 €	501 - 1.000 €	1.001 - 1.500 €	1.501 - 2.000 €	2.001 - 3.000 €	> 3.001 €	Δ.Ξ./Δ.Α. (Αυθ.)
Πολύ	3,9	7,7	2,2	4,2	4,2	10,6	11,4
Αρκετά	19,2	19	21,2	21,7	28,7	34,8	22,3
Λίγο	39,1	39,3	40,2	47,1	48,7	32,1	35,7
Καθόλου	35,1	32,3	35,8	26,5	18,5	22,4	30,7
ΔΓ/ΔΑ(Αυθ.)	2,7	1,6	0,7	0,5	0	0	0

	ΔΗΜΟΣΙΟΣ ΥΠΑΛΛ.	ΙΔΙΩΤΙΚΟΣ ΥΠΑΛΛ.	ΣΥΝΤΑΞΙΟΥΧΟΣ	Ε.Ε.Τ.	Ε.Ε.Ε.	ΕΠΙΧΕΙΡ.	ΟΙΚΙΑΚΑ	ΑΝΕΡΓΟΣ	ΦΟΙΤΗΤΗΣ / ΣΠΟΥΔΑΣΤ. / ΜΑΘΗΤ.	ΑΓΡΟΤΗΣ / ΚΤΗΝΟΤΡ.
Πολύ	2	4	5,8	2,9	3,9	3,1	5,8	4,4	18,6	8,4
Αρκετά	16,5	21,5	23,1	5,8	31,3	27,8	24	22,1	35,5	3,8
Λίγο	46,6	45,2	36,9	46,2	45,7	31,3	38,9	40,9	34,9	41,1
Καθόλου	35	29,3	32,1	45,1	19,1	37,9	25	32,6	11,1	46,7
ΔΓ/ΔΑ(Αυθ.)	0	0	2	0	0	0	6,4	0	0	0

	ΑΝΩΤΕΡΗ > ΜΕΣΑΙΑ	ΜΕΣΑΙΑ ΤΑΞΗ	ΚΑΤΩΤΕΡΗ > ΜΕΣΑΙΑ	ΑΤΤΙΚΗ	ΒΟΡΕΙΑ ΕΛΛΑΔΑ	ΚΕΝΤΡΙΚΗ ΕΛΛΑΔΑ	ΝΗΣΙΑ ΑΙΓΑΙΟΥ & ΚΡΗΤΗ	ΑΣΤΙΚΕΣ	ΑΓΡΟΤΙΚΕΣ
Πολύ	13,5	5,3	1,3	4,4	4,5	7,1	6,1	5,2	5,8
Αρκετά	36,8	22,3	14,8	24,3	22,4	20,2	17,1	21,7	23,3
Λίγο	31,5	44	39	40,4	40,4	40,9	47,5	42,1	37,9
Καθόλου	17,3	28	42,7	30,7	30,6	31	27,7	30,2	31,4
ΔΓ/ΔΑ(Αυθ.)	0,9	0,5	2,3	0,2	2,1	0,7	1,6	0,8	1,7

ΕΠΙΔΡΑΣΗ ΤΗΣ ΠΑΝΔΗΜΙΑΣ ΣΤΗΝ ΠΡΟΣΩΠΙΚΗ ΟΙΚΟΝΟΜΙΚΗ ΚΑΤΑΣΤΑΣΗ				ΟΙΚΟΝΟΜΙΚΗ ΚΑΤΑΣΤΑΣΗ ΝΟΙΚΟΚΥΡΙΟΥ			
	ΕΧΟΥΝ ΒΕΛΤΙΩΘΕΙ	ΕΧΟΥΝ ΠΑΡΑΜΕΙΝΕΙ ΙΔΙΑ	ΕΧΟΥΝ ΧΕΙΡΟΤΕΡΕΨΕΙ	ΔΕΝ ΤΑ ΒΓΑΖΩ ΠΕΡΑ	ΜΕ ΜΕΓΑΛΕΣ ΔΥΣΚΟΛΙΕΣ	ΔΕΝ ΜΠΟΡΩ ΝΑ ΑΠΟΤΑΜΙΕΥΩ	ΑΝΕΤΟΣ ΟΙΚΟΝΟΜΙΚΑ
Πολύ	4,2	6,1	4,2	2,6	4,7	4,5	8,7
Αρκετά	37,5	23,5	19,5	11,1	16,3	21,9	35,3
Λίγο	24	39,2	44,8	31,1	36,7	46,1	36,7
Καθόλου	34,3	30	31	55,2	40	27	18,7
ΔΓ/ΔΑ(Αυθ.)	0	1,3	0,5	0	2,4	0,5	0,5

ΕΥΑΛΩΤΕΣ ΟΜΑΔΕΣ			ΑΡΙΘΜΟΣ ΜΕΛΩΝ ΝΟΙΚΟΚΥΡΙΟΥ					
	ΝΑΙ	ΟΧΙ	1	2	3	4	5	6 >
Πολύ	5,6	5,2	7,9	4,7	4	5,1	6,8	6,8
Αρκετά	21,7	22,1	20,4	20,8	23,7	22,3	25,6	15,2
Λίγο	38,5	42	34,6	44	41,4	43,1	38,5	38,9
Καθόλου	31,9	30	33,8	28,6	30,3	29,5	29,2	39,1
ΔΓ/ΔΑ(Αυθ.)	2,2	0,6	3,3	1,8	0,6	0	0	0

	ΝΔ	ΣΥΡΙΖΑ	ΚΙΝΑΛ	ΚΚΕ	ΕΛΛΗΝΙΚΗ ΛΥΣΗ	ΜέΡΑ25	ΛΟΙΠΑ ΚΟΜΜΑΤΑ	ΑΚΥΡΟ/ΛΕΥΚΟ/ ΔΕΝ ΨΗΦΙΣΑΝ/Δ.Α.
Πολύ	5,4	2,2	4,9	0	11,6	7,9	5,7	6,7
Αρκετά	33,6	12,4	18,3	17,7	30,3	15,8	8,9	17,8
Λίγο	37,4	50,9	49,2	31,2	23,5	28,9	36,3	42,2
Καθόλου	22,6	33	27,6	51	34,5	47,5	49	32,2
ΔΓ/ΔΑ(Αυθ.)	1	1,5	0	0	0	0	0	1,1

	ΑΡΙΣΤΕΡΑ /ΑΚΡΑ ΑΡΙΣΤΕΡΑ	ΚΕΝΤΡΟΑΡΙΣΤΕΡΑ	ΚΕΝΤΡΟ	ΚΕΝΤΡΟΔΕΞΙΑ	ΔΕΞΙΑ /ΑΚΡΑ ΔΕΞΙΑ	ΤΙΠΟΤΑ ΑΠΟ ΤΑ ΠΑΡΑΠΑΝΩ (Αυθ.)	ΔΓ/ΔΑ (Αυθ.)
Πολύ	2	1,6	4,3	7,2	8,6	4,6	8
Αρκετά	8,7	12,8	27,5	33,9	25,9	13,6	20,4
Λίγο	43,7	50,6	45,2	41,2	36,7	33,1	37,8
Καθόλου	45,6	34,2	21,8	17,2	28,3	46,6	31,3
ΔΓ/ΔΑ(Αυθ.)	0	0,7	1,2	0,5	0,5	2,1	2,5

Πίνακας 3.14: Ραδιόφωνο

	ΣΥΝΟΛΟ	ΑΝΔΡΑΣ	ΓΥΝΑΙΚΑ	17-24	25-39	40-54	55-64	65 +	Α' ΒΑΘΜΙΑ	Β' ΒΑΘΜΙΑ	Γ' ΒΑΘΜΙΑ	ΜΕΤΑΠΤ. / ΔΙΑΔΑΚΤ.
Πολύ	11	10	12,1	3,1	11,9	9,8	12,5	13,7	24,1	10,7	9,4	10,7
Αρκετά	45,4	41,7	48,8	32,4	41,5	48,3	53,4	46,2	35,4	42,3	50,2	42,3
Λίγο	31,3	36,1	27	52,5	37,6	33,7	22,2	20,7	15,8	32,6	30,6	40,7
Καθόλου	6	7,4	4,7	6	7,8	5,6	5,1	5,3	9,3	6,5	5,9	3,1
ΔΓ/ΔΑ(Αυθ.)	6,2	4,8	7,5	6	1,2	2,6	6,8	14,1	15,4	8	3,9	3,2

	< 500 €	501 - 1.000 €	1.001 - 1.500 €	1.501 - 2.000 €	2.001 - 3.000 €	> 3.001 €	Δ.Ξ./Δ.Α. (Αυθ.)
Πολύ	13,6	14,3	9,8	10,4	6,3	9	5,8
Αρκετά	35,1	44,8	48,5	47,6	50	41,9	36,7
Λίγο	29,6	26,5	31,5	32,6	37,8	35,4	44,1
Καθόλου	14,5	6,7	5	3,4	2,7	7	4,8
ΔΓ/ΔΑ(Αυθ.)	7,2	7,6	5,2	5,9	3,3	6,7	8,7

	ΔΗΜΟΣΙΟΣ ΥΠΑΛΛ.	ΙΔΙΩΤΙΚΟΣ ΥΠΑΛΛ.	ΣΥΝΤΑΞΙΟΥΧΟΣ	Ε.Ε.Τ.	Ε.Ε.Ε.	ΕΠΙΧΕΙΡ.	ΟΙΚΙΑΚΑ	ΑΝΕΡΓΟΣ	ΦΟΙΤΗΤΗΣ / ΣΠΟΥΔΑΣΤ. / ΜΑΘΗΤ.	ΑΓΡΟΤΗΣ / ΚΤΗΝΟΤΡ.
Πολύ	9,5	9,5	14,9	7	3,7	11,1	20,3	11,7	4,8	8,8
Αρκετά	52,3	46,3	50,8	43,1	55,3	44,5	43,5	31,2	26,6	29,5
Λίγο	30,2	33,4	19,2	33,8	37,4	39,7	18,8	42,8	58,3	44,2
Καθόλου	6	7,5	4,9	13,2	1,4	4,7	3,4	5,1	7,4	10,9
ΔΓ/ΔΑ(Αυθ.)	1,9	3,4	10,2	2,9	2,2	0	13,9	9,1	2,9	6,6

	ΑΝΩΤΕΡΗ > ΜΕΣΑΙΑ	ΜΕΣΑΙΑ ΤΑΞΗ	ΚΑΤΩΤΕΡΗ > ΜΕΣΑΙΑ	ΑΤΤΙΚΗ	ΒΟΡΕΙΑ ΕΛΛΑΔΑ	ΚΕΝΤΡΙΚΗ ΕΛΛΑΔΑ	ΝΗΣΙΑ ΑΙΓΑΙΟΥ & ΚΡΗΤΗ	ΑΣΤΙΚΕΣ	ΑΓΡΟΤΙΚΕΣ
Πολύ	14,1	10,3	12,6	10,5	12	10,3	12,3	9,3	18,9
Αρκετά	49,7	45,6	43,9	50,3	45	43,6	34	47,3	36,9
Λίγο	27,5	32,8	28,7	30,1	31,6	30,4	37	31,5	30,5
Καθόλου	4,6	5,6	7,6	5,5	4,4	7,2	8,6	6,1	5,3
ΔΓ/ΔΑ(Αυθ.)	4,2	5,8	7,2	3,6	7	8,6	8	5,7	8,4

ΕΠΙΔΡΑΣΗ ΤΗΣ ΠΑΝΔΗΜΙΑΣ ΣΤΗΝ ΠΡΟΣΩΠΙΚΗ ΟΙΚΟΝΟΜΙΚΗ ΚΑΤΑΣΤΑΣΗ				ΟΙΚΟΝΟΜΙΚΗ ΚΑΤΑΣΤΑΣΗ ΝΟΙΚΟΚΥΡΙΟΥ			
	ΕΧΟΥΝ ΒΕΛΤΙΩΘΕΙ	ΕΧΟΥΝ ΠΑΡΑΜΕΙΝΕΙ ΙΔΙΑ	ΕΧΟΥΝ ΧΕΙΡΟΤΕΡΕΨΕΙ	ΔΕΝ ΤΑ ΒΓΑΖΩ ΠΕΡΑ	ΜΕ ΜΕΓΑΛΕΣ ΔΥΣΚΟΛΙΕΣ	ΔΕΝ ΜΠΟΡΩ ΝΑ ΑΠΟΤΑΜΙΕΥΣΩ	ΑΝΕΤΟΣ ΟΙΚΟΝΟΜΙΚΑ
Πολύ	4,2	11,7	10,4	10	10,8	11,1	12,1
Αρκετά	25,4	46	45,1	37,6	42,2	47,6	46,4
Λίγο	55,1	29,8	32,8	31,6	30,6	32	30,6
Καθόλου	3,8	5,1	7,2	7,8	8,6	4,6	5,4
ΔΓ/ΔΑ(Αυθ.)	11,5	7,3	4,5	13	7,9	4,7	5,6

ΕΥΑΛΩΤΕΣ ΟΜΑΔΕΣ			ΑΡΙΘΜΟΣ ΜΕΛΩΝ ΝΟΙΚΟΚΥΡΙΟΥ					
	ΝΑΙ	ΟΧΙ	1	2	3	4	5	6 >
Πολύ	15,6	9,8	11	11,4	12,8	9,8	11	8,1
Αρκετά	43,6	45,6	44	47,3	49,6	42,8	40,8	41,3
Λίγο	26,2	33	22,4	27,4	29	37,8	37,5	39,2
Καθόλου	4,2	6,5	9,9	6,4	3,8	5,6	7,8	2,6
ΔΓ/ΔΑ(Αυθ.)	10,4	5	12,7	7,5	4,8	4	3	8,8

	ΝΔ	ΣΥΡΙΖΑ	ΚΙΝΑΛ	ΚΚΕ	ΕΛΛΗΝΙΚΗ ΛΥΣΗ	ΜέΡΑ25	ΛΟΙΠΑ ΚΟΜΜΑΤΑ	ΑΚΥΡΟ/ΛΕΥΚΟ/ ΔΕΝ ΨΗΦΙΣΑΝ/Δ.Α.
Πολύ	11,6	8,4	10,6	11,5	25,5	7,3	2,1	12,2
Αρκετά	49,6	46,3	51,1	35,1	61,2	43,7	46,7	40,2
Λίγο	27,6	28,8	24,2	47,7	13,2	25,2	44,4	35,8
Καθόλου	5,2	7,5	5,6	4	0	10,9	4,1	6,5
ΔΓ/ΔΑ(Αυθ.)	6	9	8,5	1,6	0	12,9	2,6	5,4

	ΑΡΙΣΤΕΡΑ /ΑΚΡΑ ΑΡΙΣΤΕΡΑ	ΚΕΝΤΡΟΑΡΙΣΤΕΡΑ	ΚΕΝΤΡΟ	ΚΕΝΤΡΟΔΕΞΙΑ	ΔΕΞΙΑ /ΑΚΡΑ ΔΕΞΙΑ	ΤΙΠΟΤΑ ΑΠΟ ΤΑ ΠΑΡΑΠΑΝΩ (Αυθ.)	ΔΓ/ΔΑ (Αυθ.)
Πολύ	8,5	9	12	9,2	14,9	11,2	9,9
Αρκετά	41,9	47,1	47,9	52,8	43,8	38,7	39,8
Λίγο	38	29,5	33,3	28,7	30	29,8	32,7
Καθόλου	7,2	6,5	3,2	1,5	6,6	12,9	6,3
ΔΓ/ΔΑ(Αυθ.)	4,5	7,9	3,6	7,8	4,6	7,4	11,3

Πίνακας 3.15: Περιφερειάρκης

	ΣΥΝΟΛΟ	ΑΝΔΡΑΣ	ΓΥΝΑΙΚΑ	17-24	25-39	40-54	55-64	65 +	Α' ΒΑΘΜΙΑ	Β' ΒΑΘΜΙΑ	Γ' ΒΑΘΜΙΑ	ΜΕΤΑΠΤ. / ΔΙΑΔΑΚΤ.
Πολύ	12,3	12,3	12,3	4,6	4	10,7	14,7	22,8	32,2	11,4	11,7	5,3
Αρκετά	40,8	36,8	44,6	41,7	37,2	43,3	43,7	39,4	28,5	43,7	42,3	36,2
Λίγο	29,9	30,1	29,7	40,4	39,3	28,6	24,2	22,2	20,5	29,7	28,9	39,2
Καθόλου	11,9	15,3	8,7	4,6	16,1	13	13,5	8,8	12,4	10,1	11,5	17,8
ΔΓ/ΔΑ(Αυθ.)	5,1	5,6	4,7	8,8	3,3	4,4	3,9	6,8	6,4	5,1	5,6	1,5

	< 500 €	501 - 1.000 €	1.001 - 1.500 €	1.501 - 2.000 €	2.001 - 3.000 €	> 3.001 €	Δ.Ξ./Δ.Α. (Αυθ.)
Πολύ	7,7	16	14	11,9	6,5	8,9	4,6
Αρκετά	28,4	44,7	37,5	37,1	49,5	41,6	52,6
Λίγο	37,6	24,8	28,3	36,4	33	32,9	20,6
Καθόλου	21,9	8,9	13,8	11,8	8,1	10,4	11,5
ΔΓ/ΔΑ(Αυθ.)	4,4	5,6	6,3	2,8	2,9	6,2	10,8

	ΔΗΜΟΣΙΟΣ ΥΠΑΛΛ.	ΙΔΙΩΤΙΚΟΣ ΥΠΑΛΛ.	ΣΥΝΤΑΞΙΟΥΧΟΣ	Ε.Ε.Τ.	Ε.Ε.Ε.	ΕΠΙΧΕΙΡ.	ΟΙΚΙΑΚΑ	ΑΝΕΡΓΟΣ	ΦΟΙΤΗΤΗΣ / ΣΠΟΥΔΑΣΤ. / ΜΑΘΗΤ.	ΑΓΡΟΤΗΣ / ΚΤΗΝΟΤΡ.
Πολύ	8,9	7,9	22	5,4	7,4	11,6	18,2	7,6	2,6	16,7
Αρκετά	46,6	39,8	40,4	40,5	39,5	34,6	45,3	43	37,8	35,8
Λίγο	19,6	36,4	22,1	32,8	38,8	37,4	23	29,5	44,2	30,8
Καθόλου	20,1	12,2	10,1	15,5	12	11,4	7,3	14,2	4,5	13,6
ΔΓ/ΔΑ(Αυθ.)	4,8	3,8	5,4	5,8	2,3	5	6,3	5,7	10,9	3,1

	ΑΝΩΤΕΡΗ > ΜΕΣΑΙΑ	ΜΕΣΑΙΑ ΤΑΞΗ	ΚΑΤΩΤΕΡΗ > ΜΕΣΑΙΑ	ΑΤΤΙΚΗ	ΒΟΡΕΙΑ ΕΛΛΑΔΑ	ΚΕΝΤΡΙΚΗ ΕΛΛΑΔΑ	ΝΗΣΙΑ ΑΙΓΑΙΟΥ & ΚΡΗΤΗ	ΑΣΤΙΚΕΣ	ΑΓΡΟΤΙΚΕΣ
Πολύ	11,2	12,9	10,7	6,9	14,7	15,5	17,8	11,3	16,8
Αρκετά	44,5	42,4	34,3	38,2	41,6	41,2	47,1	40,7	41,3
Λίγο	31,2	30,3	29	33,5	32,3	25,9	20,6	30,8	25,9
Καθόλου	9,2	9,2	20,2	14,8	7	12,9	11,4	12,1	10,8
ΔΓ/ΔΑ(Αυθ.)	3,8	5,1	5,9	6,7	4,5	4,4	3	5,1	5,2

ΕΠΙΔΡΑΣΗ ΤΗΣ ΠΑΝΔΗΜΙΑΣ ΣΤΗΝ ΠΡΟΣΩΠΙΚΗ ΟΙΚΟΝΟΜΙΚΗ ΚΑΤΑΣΤΑΣΗ				ΟΙΚΟΝΟΜΙΚΗ ΚΑΤΑΣΤΑΣΗ ΝΟΙΚΟΚΥΡΙΟΥ			
	ΕΧΟΥΝ ΒΕΛΤΙΩΘΕΙ	ΕΧΟΥΝ ΠΑΡΑΜΕΙΝΕΙ ΙΔΙΑ	ΕΧΟΥΝ ΧΕΙΡΟΤΕΡΕΨΕΙ	ΔΕΝ ΤΑ ΒΓΑΖΩ ΠΕΡΑ	ΜΕ ΜΕΓΑΛΕΣ ΔΥΣΚΟΛΙΕΣ	ΔΕΝ ΜΠΟΡΩ ΝΑ ΑΠΟΤΑΜΙΕΥΣΩ	ΑΝΕΤΟΣ ΟΙΚΟΝΟΜΙΚΑ
Πολύ	4,2	13,9	10,2	9,9	12,3	13,2	9,6
Αρκετά	38,1	41,7	39,8	21,6	39,3	42,5	44,6
Λίγο	36,1	27,1	33,4	31	30,1	29,2	30,7
Καθόλου	15,1	10,9	13,2	25,3	13,3	10,8	9,2
ΔΓ/ΔΑ(Αυθ.)	6,4	6,3	3,4	12,1	5	4,3	5,9

ΕΥΑΛΩΤΕΣ ΟΜΑΔΕΣ			ΑΡΙΘΜΟΣ ΜΕΛΩΝ ΝΟΙΚΟΚΥΡΙΟΥ					
	ΝΑΙ	ΟΧΙ	1	2	3	4	5	6 >
Πολύ	18	10,7	8,4	17,9	8,5	10,4	15,1	11,7
Αρκετά	43,4	40,2	36,4	35,3	47	43,2	37,2	46,4
Λίγο	25,3	31,1	25	28,8	30	31,7	33,5	29,7
Καθόλου	8,5	12,8	23,6	12	10	9	11,7	9,1
ΔΓ/ΔΑ(Αυθ.)	4,8	5,3	6,5	6	4,5	5,6	2,5	3

	ΝΔ	ΣΥΡΙΖΑ	ΚΙΝΑΛ	ΚΚΕ	ΕΛΛΗΝΙΚΗ ΛΥΣΗ	ΜΕΡΑ25	ΛΟΙΠΑ ΚΟΜΜΑΤΑ	ΑΚΥΡΟ/ΛΕΥΚΟ/ ΔΕΝ ΨΗΦΙΣΑΝ/Δ.Α.
Πολύ	18,8	6,3	15,8	4,3	21,6	4	9,2	9,4
Αρκετά	50,5	33,9	42,7	19,9	56	14,2	35,4	37,8
Λίγο	22,7	37,5	24,7	38	14,9	48,8	39,5	31,9
Καθόλου	4,8	16,3	12,2	36,1	3,6	25,2	11,8	13,9
ΔΓ/ΔΑ(Αυθ.)	3,1	6	4,6	1,6	3,9	7,9	4,1	7

	ΑΡΙΣΤΕΡΑ /ΑΚΡΑ ΑΡΙΣΤΕΡΑ	ΚΕΝΤΡΟΑΡΙΣΤΕΡΑ	ΚΕΝΤΡΟ	ΚΕΝΤΡΟΔΕΞΙΑ	ΔΕΞΙΑ /ΑΚΡΑ ΔΕΞΙΑ	ΤΙΠΟΤΑ ΑΠΟ ΤΑ ΠΑΡΑΠΑΝΩ (Αυθ.)	ΔΓ/ΔΑ (Αυθ.)
Πολύ	2,5	2,7	13,7	18,5	22	7,3	10,2
Αρκετά	25,7	31,9	43,3	51,9	48,9	35,7	34,3
Λίγο	40,8	44	32,3	23,7	19,4	31,5	18,2
Καθόλου	27,9	15,8	8,4	3,4	6,1	16,8	17,9
ΔΓ/ΔΑ(Αυθ.)	3,1	5,6	2,3	2,5	3,7	8,7	19,3

Πίνακας 3.16: Ανεξάρτητες Αρχές

	ΣΥΝΟΛΟ	ΑΝΔΡΑΣ	ΓΥΝΑΙΚΑ	17-24	25-39	40-54	55-64	65 +	Α' ΒΑΘΜΙΑ	Β' ΒΑΘΜΙΑ	Γ' ΒΑΘΜΙΑ	ΜΕΤΑΠΤ. / ΔΙΑΔΑΚΤ.
Πολύ	9,6	11,2	8,1	9	6,3	7,5	11,8	13,6	12,7	8,8	10,6	6,6
Αρκετά	35,1	32,7	37,2	30,5	32,2	40,8	39,5	30,8	26,7	33,5	36,8	38,6
Λίγο	31,8	32,1	31,6	43,8	41,2	33,6	24	21,7	16,5	30,8	33,3	38
Καθόλου	10	12,9	7,4	4,7	10,2	8	11,8	12,9	16,4	11,5	8,3	8,2
ΔΓ/ΔΑ(Αυθ.)	13,5	11,1	15,7	11,9	10,2	10,1	12,9	20,9	27,7	15,5	10,9	8,5

	< 500 €	501 - 1.000 €	1.001 - 1.500 €	1.501 - 2.000 €	2.001 - 3.000 €	> 3.001 €	Δ.Ξ./Δ.Α. (Αυθ.)
Πολύ	9,1	9,6	7	11,3	11,7	15,5	7,2
Αρκετά	24,6	35,5	39,2	33,7	35,7	42,4	21,7
Λίγο	34,6	29,2	29,2	35	36,2	32,8	35,8
Καθόλου	13,7	11,6	10,7	7,5	7,7	3,9	9
ΔΓ/ΔΑ(Αυθ.)	18,1	14	14	12,4	8,7	5,4	26,2

	ΔΗΜΟΣΙΟΣ ΥΠΑΛΛ.	ΙΔΙΩΤΙΚΟΣ ΥΠΑΛΛ.	ΣΥΝΤΑΞΙΟΥΧΟΣ	Ε.Ε.Τ.	Ε.Ε.Ε.	ΕΠΙΧΕΙΡ.	ΟΙΚΙΑΚΑ	ΑΝΕΡΓΟΣ	ΦΟΙΤΗΤΗΣ / ΣΠΟΥΔΑΣΤ. / ΜΑΘΗΤ.	ΑΓΡΟΤΗΣ / ΚΤΗΝΟΤΡ.
Πολύ	8,2	7,4	14,5	10,1	16,2	4,2	7,7	5	10,9	9,2
Αρκετά	34	37,9	33,8	31,2	45,8	43,1	29,1	38,8	24,6	22,9
Λίγο	39,7	33,9	22	36	27,1	27,8	32,5	34,8	48,8	35,4
Καθόλου	9,3	8,9	12,8	11,5	7,2	14,2	11,4	9,2	0	13,7
ΔΓ/ΔΑ(Αυθ.)	8,8	11,9	16,9	11,2	3,7	10,8	19,3	12,2	15,7	18,8

	ΑΝΩΤΕΡΗ > ΜΕΣΑΙΑ	ΜΕΣΑΙΑ ΤΑΞΗ	ΚΑΤΩΤΕΡΗ > ΜΕΣΑΙΑ	ΑΤΤΙΚΗ	ΒΟΡΕΙΑ ΕΛΛΑΔΑ	ΚΕΝΤΡΙΚΗ ΕΛΛΑΔΑ	ΝΗΣΙΑ ΑΙΓΑΙΟΥ & ΚΡΗΤΗ	ΑΣΤΙΚΕΣ	ΑΓΡΟΤΙΚΕΣ
Πολύ	17,9	8,5	9,4	7,5	11,9	10,5	9,1	9,1	12
Αρκετά	33,3	37,7	27,8	35,6	31,8	36,8	37,2	36,2	29,8
Λίγο	31,4	33,9	27,5	33,6	32,1	29,3	30,5	32,7	27,9
Καθόλου	6,4	7,5	17,3	10	10,2	9,8	10,3	9,4	12,8
ΔΓ/ΔΑ(Αυθ.)	10,9	12,4	18	13,2	14,1	13,6	12,9	12,6	17,6

ΕΠΙΔΡΑΣΗ ΤΗΣ ΠΑΝΔΗΜΙΑΣ ΣΤΗΝ ΠΡΟΣΩΠΙΚΗ ΟΙΚΟΝΟΜΙΚΗ ΚΑΤΑΣΤΑΣΗ				ΟΙΚΟΝΟΜΙΚΗ ΚΑΤΑΣΤΑΣΗ ΝΟΙΚΟΚΥΡΙΟΥ			
	ΕΧΟΥΝ ΒΕΛΤΙΩΘΕΙ	ΕΧΟΥΝ ΠΑΡΑΜΕΙΝΕΙ ΙΔΙΑ	ΕΧΟΥΝ ΧΕΙΡΟΤΕΡΕΨΕΙ	ΔΕΝ ΤΑ ΒΓΑΖΩ ΠΕΡΑ	ΜΕ ΜΕΓΑΛΕΣ ΔΥΣΚΟΛΙΕΣ	ΔΕΝ ΜΠΟΡΩ ΝΑ ΑΠΟΤΑΜΙΕΥΣΩ	ΑΝΕΤΟΣ ΟΙΚΟΝΟΜΙΚΑ
Πολύ	5,1	10,8	8	3	8,3	9,5	13,9
Αρκετά	35,5	36,6	32,9	29,7	31,4	39	31,4
Λίγο	44	28,9	35,4	32,7	29,2	31,6	35,3
Καθόλου	10,2	9,1	11,3	13,1	18,2	6,5	7,5
ΔΓ/ΔΑ(Αυθ.)	5,1	14,6	12,3	21,6	13	13,4	11,9

ΕΥΑΛΩΤΕΣ ΟΜΑΔΕΣ			ΑΡΙΘΜΟΣ ΜΕΛΩΝ ΝΟΙΚΟΚΥΡΙΟΥ					
	ΝΑΙ	ΟΧΙ	1	2	3	4	5	6 >
Πολύ	11,4	9,1	8,3	10,3	7,7	10,4	12,2	8,5
Αρκετά	32,6	35,9	32,4	29,6	39,2	36,1	39,1	39,9
Λίγο	26,4	33,4	26	31	32	34,7	34,7	29,5
Καθόλου	12,1	9,5	16	12,1	7,8	7,9	8,3	6,6
ΔΓ/ΔΑ(Αυθ.)	17,4	12,1	17,3	17,1	13,3	10,9	5,8	15,4

	ΝΔ	ΣΥΡΙΖΑ	ΚΙΝΑΛ	ΚΚΕ	ΕΛΛΗΝΙΚΗ ΛΥΣΗ	ΜΕΡΑ25	ΛΟΙΠΑ ΚΟΜΜΑΤΑ	ΑΚΥΡΟ/ΛΕΥΚΟ/ ΔΕΝ ΨΗΦΙΣΑΝ/Δ.Α.
Πολύ	13,1	8,7	11,9	3,8	15,2	6,6	5,8	7
Αρκετά	42,4	36	46,1	27,7	36	29,6	21,3	28,2
Λίγο	25,9	30,8	16,7	33,6	15,1	42,1	41,5	39,5
Καθόλου	7,1	10,6	5,3	22,2	24	10,9	18,2	10,5
ΔΓ/ΔΑ(Αυθ.)	11,5	13,9	20	12,7	9,7	10,8	13,1	14,7

	ΑΡΙΣΤΕΡΑ /ΑΚΡΑ ΑΡΙΣΤΕΡΑ	ΚΕΝΤΡΟΑΡΙΣΤΕΡΑ	ΚΕΝΤΡΟ	ΚΕΝΤΡΟΔΕΞΙΑ	ΔΕΞΙΑ /ΑΚΡΑ ΔΕΞΙΑ	ΤΙΠΟΤΑ ΑΠΟ ΤΑ ΠΑΡΑΠΑΝΩ (Αυθ.)	ΔΓ/ΔΑ (Αυθ.)
Πολύ	9,3	7,5	9,7	18,1	8,6	5,6	2,9
Αρκετά	30,5	38,4	38,6	43	35,4	24,9	25,3
Λίγο	35,6	32,5	33,3	23,8	28,7	39,5	32,1
Καθόλου	12,9	9,1	5,7	5	12,7	17,2	11
ΔΓ/ΔΑ(Αυθ.)	11,7	12,6	12,8	10,1	14,5	12,8	28,6

Πίνακας 3.17: Πολιτικά Κόμματα

	ΣΥΝΟΛΟ	ΑΝΔΡΑΣ	ΓΥΝΑΙΚΑ	17-24	25-39	40-54	55-64	65 +	Α' ΒΑΘΜΙΑ	Β' ΒΑΘΜΙΑ	Γ' ΒΑΘΜΙΑ	ΜΕΤΑΠΤ. / ΔΙΑΔΑΚΤ.
Πολύ	3,6	2,2	4,9	4,3	1,4	1,7	3,9	7,1	8,5	3,5	3,7	0,6
Αρκετά	17,2	16,8	17,6	13,5	9,8	11,1	20,6	29,7	22	17,8	16,9	14,5
Λίγο	49,1	46,8	51,2	53,2	54	54,7	44,7	40	39,8	46,4	50,1	58,6
Καθόλου	28,8	32,7	25,2	29	34,3	32,1	30,2	19,5	28,7	30,5	28,1	26,3
ΔΓ/ΔΑ(Αυθ.)	1,3	1,6	1,1	0	0,6	0,5	0,8	3,7	1	1,8	1,1	0

	< 500 €	501 - 1.000 €	1.001 - 1.500 €	1.501 - 2.000 €	2.001 - 3.000 €	> 3.001 €	Δ.Ξ./Δ.Α. (Αυθ.)
Πολύ	4,9	4	4,2	1,5	1,9	5	4,6
Αρκετά	6,7	21,9	16,1	16,4	20	15,1	10,3
Λίγο	38,2	45,6	50,5	55,6	50,1	58,1	52,7
Καθόλου	47,9	27,8	28	25,4	24,6	21,8	30,3
ΔΓ/ΔΑ(Αυθ.)	2,2	0,6	1,2	1	3,4	0	2,1

	ΔΗΜΟΣΙΟΣ ΥΠΑΛΛ.	ΙΔΙΩΤΙΚΟΣ ΥΠΑΛΛ.	ΣΥΝΤΑΞΙΟΥΧΟΣ	Ε.Ε.Τ.	Ε.Ε.Ε.	ΕΠΙΧΕΙΡ.	ΟΙΚΙΑΚΑ	ΑΝΕΡΓΟΣ	ΦΟΙΤΗΤΗΣ / ΣΠΟΥΔΑΣΤ. / ΜΑΘΗΤ.	ΑΓΡΟΤΗΣ / ΚΤΗΝΟΤΡ.
Πολύ	0,6	1,9	7,7	2,6	1	3,3	4,5	0,9	5,2	0
Αρκετά	18,4	10,6	29,7	10,2	14,7	15,4	20,6	7,5	15,7	8,3
Λίγο	50,1	56,3	39,1	42,1	55,1	47,7	47,6	50,6	56,9	43,9
Καθόλου	29,7	30,1	20,1	45,1	29,1	33,6	26,2	41	22,3	47,8
ΔΓ/ΔΑ(Αυθ.)	1,2	1	3,4	0	0	0	1,2	0	0	0

	ΑΝΩΤΕΡΗ > ΜΕΣΑΙΑ	ΜΕΣΑΙΑ ΤΑΞΗ	ΚΑΤΩΤΕΡΗ > ΜΕΣΑΙΑ	ΑΤΤΙΚΗ	ΒΟΡΕΙΑ ΕΛΛΑΔΑ	ΚΕΝΤΡΙΚΗ ΕΛΛΑΔΑ	ΝΗΣΙΑ ΑΙΓΑΙΟΥ & ΚΡΗΤΗ	ΑΣΤΙΚΕΣ	ΑΓΡΟΤΙΚΕΣ
Πολύ	6,6	3,6	1,9	3,4	3,9	4,1	2,3	3,2	5,5
Αρκετά	18,2	17,7	14,9	14,9	17,9	19	19,7	16,6	19,9
Λίγο	47	52,2	42,4	51,6	45,4	49,5	48,4	49,9	45,4
Καθόλου	24,5	25,5	39,8	28,8	31,9	25,6	28,3	29,1	27,2
ΔΓ/ΔΑ(Αυθ.)	3,7	1	1	1,4	0,9	1,8	1,3	1,2	2

ΕΠΙΔΡΑΣΗ ΤΗΣ ΠΑΝΔΗΜΙΑΣ ΣΤΗΝ ΠΡΟΣΩΠΙΚΗ ΟΙΚΟΝΟΜΙΚΗ ΚΑΤΑΣΤΑΣΗ				ΟΙΚΟΝΟΜΙΚΗ ΚΑΤΑΣΤΑΣΗ ΝΟΙΚΟΚΥΡΙΟΥ			
	ΕΧΟΥΝ ΒΕΛΤΙΩΘΕΙ	ΕΧΟΥΝ ΠΑΡΑΜΕΙΝΕΙ ΙΔΙΑ	ΕΧΟΥΝ ΧΕΙΡΟΤΕΡΕΨΕΙ	ΔΕΝ ΤΑ ΒΓΑΖΩ ΠΕΡΑ	ΜΕ ΜΕΓΑΛΕΣ ΔΥΣΚΟΛΙΕΣ	ΔΕΝ ΜΠΟΡΩ ΝΑ ΑΠΟΤΑΜΙΕΥΣΩ	ΑΝΕΤΟΣ ΟΙΚΟΝΟΜΙΚΑ
Πολύ	7,6	4,6	2	1,3	2,5	4,3	3,3
Αρκετά	13,1	20,1	13,3	6,2	15	17	25,8
Λίγο	52,9	48,9	49,2	32,6	48,4	51,2	48,1
Καθόλου	26,4	24,7	34,7	57,3	32,8	26	22,2
ΔΓ/ΔΑ(Αυθ.)	0	1,7	0,8	2,6	1,3	1,5	0,5

ΕΥΑΛΩΤΕΣ ΟΜΑΔΕΣ			ΑΡΙΘΜΟΣ ΜΕΛΩΝ ΝΟΙΚΟΚΥΡΙΟΥ					
	ΝΑΙ	ΟΧΙ	1	2	3	4	5	6 >
Πολύ	4	3,5	5,9	5,1	2	3	1,9	3,3
Αρκετά	23,1	15,5	22,1	17,8	20,9	12,5	15,6	12,8
Λίγο	40,4	51,4	39,2	46	50,8	53,1	56,9	45,4
Καθόλου	28,6	29	31,5	28,1	25,3	31,1	25,6	37
ΔΓ/ΔΑ(Αυθ.)	3,9	0,6	1,3	3	1	0,3	0	1,5

	ΝΔ	ΣΥΡΙΖΑ	ΚΙΝΑΛ	ΚΚΕ	ΕΛΛΗΝΙΚΗ ΛΥΣΗ	ΜέΡΑ25	ΛΟΙΠΑ ΚΟΜΜΑΤΑ	ΑΚΥΡΟ/ΛΕΥΚΟ/ ΔΕΝ ΨΗΦΙΣΑΝ/Δ.Α.
Πολύ	6,2	1,7	2,8	2,8	0	0	2,6	2,7
Αρκετά	27,1	14,2	25,6	9,4	8,4	5,1	3,6	11,1
Λίγο	47,1	56,6	53,2	58	48,4	52,3	26,8	47,8
Καθόλου	17,6	27	17,1	25,4	43,1	42,6	66,9	37,3
ΔΓ/ΔΑ(Αυθ.)	2,1	0,4	1,3	4,4	0	0	0	1

	ΑΡΙΣΤΕΡΑ /ΑΚΡΑ ΑΡΙΣΤΕΡΑ	ΚΕΝΤΡΟΑΡΙΣΤΕΡΑ	ΚΕΝΤΡΟ	ΚΕΝΤΡΟΔΕΞΙΑ	ΔΕΞΙΑ /ΑΚΡΑ ΔΕΞΙΑ	ΤΙΠΟΤΑ ΑΠΟ ΤΑ ΠΑΡΑΠΑΝΩ (Αυθ.)	ΔΓ/ΔΑ (Αυθ.)
Πολύ	5,1	1	1,8	6,7	6,6	1,2	0,9
Αρκετά	9,4	16,8	14,7	27	23,9	8,6	13,6
Λίγο	50,3	56,1	55,5	49,8	40,5	39,8	55,5
Καθόλου	34,3	25,6	27,7	14,2	27,4	49,4	25,8
ΔΓ/ΔΑ(Αυθ.)	0,9	0,5	0,3	2,3	1,7	0,9	4,2

Πίνακας 3.18: Εφημερίδες

	ΣΥΝΟΛΟ	ΑΝΔΡΑΣ	ΓΥΝΑΙΚΑ	17-24	25-39	40-54	55-64	65 +	Α' ΒΑΘΜΙΑ	Β' ΒΑΘΜΙΑ	Γ' ΒΑΘΜΙΑ	ΜΕΤΑΠΤ. / ΔΙΑΔΑΚΤ.
Πολύ	3,2	3,3	3	3,1	3,2	1,4	4,2	4,4	5,6	3,8	2,6	2,2
Αρκετά	30,6	22,4	38,3	35,1	26	30,5	32,6	32,1	18,8	31,2	33,2	27,9
Λίγο	42,4	44,8	40,3	42,3	47	46,3	40,6	35,5	39,7	39,6	42,5	51,7
Καθόλου	19,1	26	12,7	16,5	22,2	19,9	16,9	17,7	28,1	20	17,1	17,7
ΔΓ/ΔΑ(Αυθ.)	4,7	3,5	5,8	3	1,7	2	5,7	10,4	7,8	5,4	4,6	0,5

	< 500 €	501 - 1.000 €	1.001 - 1.500 €	1.501 - 2.000 €	2.001 - 3.000 €	> 3.001 €	Δ.Ξ./Δ.Α. (Αυθ.)
Πολύ	4,8	2,9	3,1	1,1	4,8	4	3,9
Αρκετά	16,5	33,2	28,6	31,2	38,1	30,3	35,3
Λίγο	39,3	40,1	42,8	47,2	41,6	51,9	35,5
Καθόλου	31,9	17,9	20,8	16	13,9	13,9	19,7
ΔΓ/ΔΑ(Αυθ.)	7,5	5,9	4,6	4,5	1,7	0	5,6

	ΔΗΜΟΣΙΟΣ ΥΠΑΛΛ.	ΙΔΙΩΤΙΚΟΣ ΥΠΑΛΛ.	ΣΥΝΤΑΞΙΟΥΧΟΣ	Ε.Ε.Τ.	Ε.Ε.Ε.	ΕΠΙΧΕΙΡ.	ΟΙΚΙΑΚΑ	ΑΝΕΡΓΟΣ	ΦΟΙΤΗΤΗΣ / ΣΠΟΥΔΑΣΤ. / ΜΑΘΗΤ.	ΑΓΡΟΤΗΣ / ΚΤΗΝΟΤΡ.
Πολύ	1,4	2,6	5,1	4,4	1,2	1,2	5,1	0,7	2,9	0
Αρκετά	34,1	29,6	32,6	23,3	38,2	31,1	33,6	19,3	32,9	13,4
Λίγο	47,3	45,1	36,4	38,1	47,3	50,4	38,6	47,4	43,1	48,9
Καθόλου	15,9	20,4	16,3	33,1	12,3	17,3	16,2	23,4	21,1	30,4
ΔΓ/ΔΑ(Αυθ.)	1,2	2,3	9,7	1,1	1,2	0	6,4	9,2	0	7,3

	ΑΝΩΤΕΡΗ > ΜΕΣΑΙΑ	ΜΕΣΑΙΑ ΤΑΞΗ	ΚΑΤΩΤΕΡΗ > ΜΕΣΑΙΑ	ΑΤΤΙΚΗ	ΒΟΡΕΙΑ ΕΛΛΑΔΑ	ΚΕΝΤΡΙΚΗ ΕΛΛΑΔΑ	ΝΗΣΙΑ ΑΙΓΑΙΟΥ & ΚΡΗΤΗ	ΑΣΤΙΚΕΣ	ΑΓΡΟΤΙΚΕΣ
Πολύ	7,9	3	1,6	3,7	3,1	1,3	5,6	2,5	6
Αρκετά	31,2	33,3	22	31,4	30,3	31	28,3	31,2	28,1
Λίγο	39,1	43,9	40,6	41,6	40,6	43,6	47,1	43,6	37,2
Καθόλου	17,6	15,4	30,6	19,8	21,1	18,6	12,7	18,6	21
ΔΓ/ΔΑ(Αυθ.)	4,1	4,4	5,3	3,6	5	5,5	6,2	4,1	7,6

ΕΠΙΔΡΑΣΗ ΤΗΣ ΠΑΝΔΗΜΙΑΣ ΣΤΗΝ ΠΡΟΣΩΠΙΚΗ ΟΙΚΟΝΟΜΙΚΗ ΚΑΤΑΣΤΑΣΗ				ΟΙΚΟΝΟΜΙΚΗ ΚΑΤΑΣΤΑΣΗ ΝΟΙΚΟΚΥΡΙΟΥ			
	ΕΧΟΥΝ ΒΕΛΤΙΩΘΕΙ	ΕΧΟΥΝ ΠΑΡΑΜΕΙΝΕΙ ΙΔΙΑ	ΕΧΟΥΝ ΧΕΙΡΟΤΕΡΕΨΕΙ	ΔΕΝ ΤΑ ΒΓΑΖΩ ΠΕΡΑ	ΜΕ ΜΕΓΑΛΕΣ ΔΥΣΚΟΛΙΕΣ	ΔΕΝ ΜΠΟΡΩ ΝΑ ΑΠΟΤΑΜΙΕΥΣΩ	ΑΝΕΤΟΣ ΟΙΚΟΝΟΜΙΚΑ
Πολύ	0	3,8	2,4	2,7	2,1	3,3	4,1
Αρκετά	16,9	32,9	28	14,3	24,2	34,7	33,5
Λίγο	52,6	40,5	44,7	43,1	43,9	42	41,1
Καθόλου	24	17	21,8	31,9	23,9	16,2	16,3
ΔΓ/ΔΑ(Αυθ.)	6,4	5,8	3,1	8,1	5,9	3,8	5

ΕΥΑΛΩΤΕΣ ΟΜΑΔΕΣ			ΑΡΙΘΜΟΣ ΜΕΛΩΝ ΝΟΙΚΟΚΥΡΙΟΥ					
	ΝΑΙ	ΟΧΙ	1	2	3	4	5	6 >
Πολύ	3,6	3,1	5,2	3	3,8	1,3	4,7	3,3
Αρκετά	33,3	29,9	25,6	29,4	35,6	27,4	33,5	35,1
Λίγο	37,4	43,7	32,5	42,7	41,1	49,3	40,4	38,8
Καθόλου	18,8	19,2	27,4	17,4	17,8	18,6	18,3	20,2
ΔΓ/ΔΑ(Αυθ.)	6,9	4,1	9,3	7,5	1,8	3,4	3,1	2,6

	ΝΔ	ΣΥΡΙΖΑ	ΚΙΝΑΛ	ΚΚΕ	ΕΛΛΗΝΙΚΗ ΛΥΣΗ	ΜέΡΑ25	ΛΟΙΠΑ ΚΟΜΜΑΤΑ	ΑΚΥΡΟ/ΛΕΥΚΟ/ ΔΕΝ ΨΗΦΙΣΑΝ/Δ.Α.
Πολύ	5,2	1,3	0	0	3,2	7,3	0	3
Αρκετά	43	26,6	29,5	19,4	43,5	32,5	13,5	22,8
Λίγο	33,1	46,4	44,8	61,3	21,7	32,2	44,8	48,8
Καθόλου	15	19,2	14,4	17,7	28,4	20,1	41,7	20,9
ΔΓ/ΔΑ(Αυθ.)	3,7	6,5	11,3	1,6	3,2	7,9	0	4,5

	ΑΡΙΣΤΕΡΑ /ΑΚΡΑ ΑΡΙΣΤΕΡΑ	ΚΕΝΤΡΟΑΡΙΣΤΕΡΑ	ΚΕΝΤΡΟ	ΚΕΝΤΡΟΔΕΞΙΑ	ΔΕΞΙΑ /ΑΚΡΑ ΔΕΞΙΑ	ΤΙΠΟΤΑ ΑΠΟ ΤΑ ΠΑΡΑΠΑΝΩ (Αυθ.)	ΔΓ/ΔΑ (Αυθ.)
Πολύ	1,8	2,8	3,6	5,5	5,1	0	0
Αρκετά	21,1	21,9	35,5	43	35,6	19,9	25,2
Λίγο	52	48,9	41,6	32,4	34,3	49,8	49,8
Καθόλου	22,1	20,5	15,3	15	20,4	26,7	13,2
ΔΓ/ΔΑ(Αυθ.)	3	5,9	4,1	4,1	4,6	3,6	11,8

Πίνακας 3.19: Εργοδοτικές Οργανώσεις

	ΣΥΝΟΛΟ	ΑΝΔΡΑΣ	ΓΥΝΑΙΚΑ	17-24	25-39	40-54	55-64	65 +	Α' ΒΑΘΜΙΑ	Β' ΒΑΘΜΙΑ	Γ' ΒΑΘΜΙΑ	ΜΕΤΑΠΤ. / ΔΙΑΔΑΚΤ.
Πολύ	3	3,3	2,8	4,6	2,9	2,4	4	2,7	11,9	3,4	1,8	1,5
Αρκετά	19,3	15,8	22,5	19,2	21,2	18,9	19,9	17,6	8,4	20,9	21,4	14,2
Λίγο	44,1	46,3	42,1	55,2	49,7	46,9	39,2	34,9	27,2	42,7	44,3	57,3
Καθόλου	24,1	28	20,5	7,8	23	25,5	30,4	26,1	31,7	22,4	24,1	23,1
ΔΓ/ΔΑ(Αυθ.)	9,5	6,6	12,1	13,2	3,2	6,4	6,4	18,7	20,9	10,6	8,4	3,9

	< 500 €	501 - 1.000 €	1.001 - 1.500 €	1.501 - 2.000 €	2.001 - 3.000 €	> 3.001 €	Δ.Ξ./Δ.Α. (Αυθ.)
Πολύ	6	4,6	2,6	0,4	1,4	4,8	0
Αρκετά	17,9	20,6	18,4	19,2	21	24	4,8
Λίγο	35,7	43,5	41,8	48,4	49,4	41,8	55,6
Καθόλου	30,8	21,4	27,3	23,6	23,1	19,8	17,6
ΔΓ/ΔΑ(Αυθ.)	9,5	10	9,9	8,4	5,1	9,6	22

	ΔΗΜΟΣΙΟΣ ΥΠΑΛΛ.	ΙΔΙΩΤΙΚΟΣ ΥΠΑΛΛ.	ΣΥΝΤΑΞΙΟΥΧΟΣ	Ε.Ε.Τ.	Ε.Ε.Ε.	ΕΠΙΧΕΙΡ.	ΟΙΚΙΑΚΑ	ΑΝΕΡΓΟΣ	ΦΟΙΤΗΤΗΣ / ΣΠΟΥΔΑΣΤ. / ΜΑΘΗΤ.	ΑΓΡΟΤΗΣ / ΚΤΗΝΟΤΡ.
Πολύ	1,7	2,7	3,7	0	0	3,9	3,1	5,5	4,5	0
Αρκετά	18,5	22,3	18,4	22,2	12,4	17,8	18,6	19,1	16	20,5
Λίγο	41,1	49,1	35,9	47,6	52,2	43,9	38,1	47,7	60,3	36,6
Καθόλου	31	22,3	26,6	24,5	30,2	27,6	24,4	21,2	5,7	35,7
ΔΓ/ΔΑ(Αυθ.)	7,7	3,5	15,4	5,6	5,2	6,8	15,8	6,5	13,5	7,3

	ΑΝΩΤΕΡΗ > ΜΕΣΑΙΑ	ΜΕΣΑΙΑ ΤΑΞΗ	ΚΑΤΩΤΕΡΗ > ΜΕΣΑΙΑ	ΑΤΤΙΚΗ	ΒΟΡΕΙΑ ΕΛΛΑΔΑ	ΚΕΝΤΡΙΚΗ ΕΛΛΑΔΑ	ΝΗΣΙΑ ΑΙΓΑΙΟΥ & ΚΡΗΤΗ	ΑΣΤΙΚΕΣ	ΑΓΡΟΤΙΚΕΣ
Πολύ	4,6	2,6	3,7	2,5	2,5	4,1	4	2,4	6,1
Αρκετά	25,2	19,7	16	18,7	21,8	17,6	18,8	19,8	16,8
Λίγο	43	45,5	40,3	44,3	39,5	45,6	51,2	44,5	42,3
Καθόλου	20,2	22,1	31,7	25	26	23,6	17,5	24,6	21,8
ΔΓ/ΔΑ(Αυθ.)	7	10,1	8,3	9,5	10,2	9,1	8,4	8,7	12,9

ΕΠΙΔΡΑΣΗ ΤΗΣ ΠΑΝΔΗΜΙΑΣ ΣΤΗΝ ΠΡΟΣΩΠΙΚΗ ΟΙΚΟΝΟΜΙΚΗ ΚΑΤΑΣΤΑΣΗ				ΟΙΚΟΝΟΜΙΚΗ ΚΑΤΑΣΤΑΣΗ ΝΟΙΚΟΚΥΡΙΟΥ			
	ΕΧΟΥΝ ΒΕΛΤΙΩΘΕΙ	ΕΧΟΥΝ ΠΑΡΑΜΕΙΝΕΙ ΙΔΙΑ	ΕΧΟΥΝ ΧΕΙΡΟΤΕΡΕΨΕΙ	ΔΕΝ ΤΑ ΒΓΑΖΩ ΠΕΡΑ	ΜΕ ΜΕΓΑΛΕΣ ΔΥΣΚΟΛΙΕΣ	ΔΕΝ ΜΠΟΡΩ ΝΑ ΑΠΟΤΑΜΙΕΥΣΩ	ΑΝΕΤΟΣ ΟΙΚΟΝΟΜΙΚΑ
Πολύ	0	3,2	2,9	5,6	2,7	2,9	3,4
Αρκετά	11,4	20,4	18	12,9	19,5	19,2	21,6
Λίγο	77,1	39,7	49,2	31,1	41,6	46,7	42,9
Καθόλου	11,5	24,3	24,1	41,4	25,6	22,3	22
ΔΓ/ΔΑ(Αυθ.)	0	12,3	5,8	9	10,6	8,9	10,1

ΕΥΑΛΩΤΕΣ ΟΜΑΔΕΣ			ΑΡΙΘΜΟΣ ΜΕΛΩΝ ΝΟΙΚΟΚΥΡΙΟΥ					
	ΝΑΙ	ΟΧΙ	1	2	3	4	5	6 >
Πολύ	3	3,1	1,3	3,7	3,4	2	4,4	4,2
Αρκετά	18,4	19,5	15,3	16,4	21,5	20,8	22,5	17,1
Λίγο	36,6	46,5	34,1	42,2	42,6	49,2	49,4	48,5
Καθόλου	26,9	23,1	35,5	24,2	24,5	21,3	18,1	22,9
ΔΓ/ΔΑ(Αυθ.)	15,1	7,9	13,9	13,3	8	6,6	5,6	7,4

	ΝΔ	ΣΥΡΙΖΑ	ΚΙΝΑΛ	ΚΚΕ	ΕΛΛΗΝΙΚΗ ΛΥΣΗ	ΜέΡΑ25	ΛΟΙΠΑ ΚΟΜΜΑΤΑ	ΑΚΥΡΟ/ΛΕΥΚΟ/ ΔΕΝ ΨΗΦΙΣΑΝ/Δ.Α.
Πολύ	3,1	2,9	5,3	0	16,9	3,3	0	2,6
Αρκετά	22,1	16,3	15,8	19,7	27,8	19,1	13,6	18,6
Λίγο	42,6	47,2	39	33,7	34,3	37,9	37,3	47,2
Καθόλου	21,7	26,9	24,1	41,9	17,1	26,7	46,4	21,3
ΔΓ/ΔΑ(Αυθ.)	10,5	6,6	15,9	4,6	3,9	12,9	2,6	10,3

	ΑΡΙΣΤΕΡΑ /ΑΚΡΑ ΑΡΙΣΤΕΡΑ	ΚΕΝΤΡΟΑΡΙΣΤΕΡΑ	ΚΕΝΤΡΟ	ΚΕΝΤΡΟΔΕΞΙΑ	ΔΕΞΙΑ /ΑΚΡΑ ΔΕΞΙΑ	ΤΙΠΟΤΑ ΑΠΟ ΤΑ ΠΑΡΑΠΑΝΩ (Αυθ.)	ΔΓ/ΔΑ (Αυθ.)
Πολύ	2,4	1,5	3,7	7	0,7	1,9	3,9
Αρκετά	14,9	15,1	20	20,6	25,6	15,5	19,9
Λίγο	39,6	45	49,4	47	40	40,3	44,4
Καθόλου	39	30,8	18,5	13,1	23,8	32,1	17,1
ΔΓ/ΔΑ(Αυθ.)	4,2	7,6	8,4	12,3	9,9	10,2	14,8

Πίνακας 3.20: Τραπεζικό Σύστημα

	ΣΥΝΟΛΟ	ΑΝΔΡΑΣ	ΓΥΝΑΙΚΑ	17-24	25-39	40-54	55-64	65 +	Α' ΒΑΘΜΙΑ	Β' ΒΑΘΜΙΑ	Γ' ΒΑΘΜΙΑ	ΜΕΤΑΠΤ. / ΔΙΑΔΑΚΤ.
Πολύ	4,7	4,6	4,8	4,6	3,7	3,7	3,6	7,5	11,4	5,7	3,9	1,3
Αρκετά	27,5	23,5	31,2	35,1	24	25,9	24,6	31,2	25,4	26,2	27,1	34,7
Λίγο	37,2	39,6	35,1	46,8	40,5	38,9	35,5	30	30,8	38	36,5	40,8
Καθόλου	29,2	31,8	26,8	12,1	31,8	30,7	35,9	27,9	31,2	28,4	31,2	23,3
ΔΓ/ΔΑ(Αυθ.)	1,3	0,4	2	1,4	0	0,9	0,4	3,3	1,2	1,7	1,3	0

	< 500 €	501 - 1.000 €	1.001 - 1.500 €	1.501 - 2.000 €	2.001 - 3.000 €	> 3.001 €	Δ.Ξ./Δ.Α. (Αυθ.)
Πολύ	8,5	6,4	3,8	2,2	3,6	3,1	4,8
Αρκετά	25,6	26,6	25,7	25,1	29,5	38,9	42,8
Λίγο	32,6	37,8	37,4	39,4	42,7	33,1	21,7
Καθόλου	31,6	27,2	32,5	32,4	23,1	24,8	28,1
ΔΓ/ΔΑ(Αυθ.)	1,7	2	0,6	0,9	1,1	0	2,7

	ΔΗΜΟΣΙΟΣ ΥΠΑΛΛ.	ΙΔΙΩΤΙΚΟΣ ΥΠΑΛΛ.	ΣΥΝΤΑΞΙΟΥΧΟΣ	Ε.Ε.Τ.	Ε.Ε.Ε.	ΕΠΙΧΕΙΡ.	ΟΙΚΙΑΚΑ	ΑΝΕΡΓΟΣ	ΦΟΙΤΗΤΗΣ / ΣΠΟΥΔΑΣΤ. / ΜΑΘΗΤ.	ΑΓΡΟΤΗΣ / ΚΤΗΝΟΤΡ.
Πολύ	3,4	3,5	8,1	0	0	1,2	6,4	3,1	4,5	6
Αρκετά	26,6	26	30	15,7	25,2	31	29,2	32,4	21,2	26,9
Λίγο	35	41,5	32,3	32,2	42,8	31,8	37,4	32,4	61,1	32,9
Καθόλου	34,4	29	27	52,1	31,9	35,9	23,1	29	13,2	34,2
ΔΓ/ΔΑ(Αυθ.)	0,6	0	2,6	0	0	0	4	3,1	0	0

	ΑΝΩΤΕΡΗ > ΜΕΣΑΙΑ	ΜΕΣΑΙΑ ΤΑΞΗ	ΚΑΤΩΤΕΡΗ > ΜΕΣΑΙΑ	ΑΤΤΙΚΗ	ΒΟΡΕΙΑ ΕΛΛΑΔΑ	ΚΕΝΤΡΙΚΗ ΕΛΛΑΔΑ	ΝΗΣΙΑ ΑΙΓΑΙΟΥ & ΚΡΗΤΗ	ΑΣΤΙΚΕΣ	ΑΓΡΟΤΙΚΕΣ
Πολύ	10,3	3,9	4,5	4,1	3,6	6,5	5,9	4,1	7,8
Αρκετά	36,2	29,1	20,1	29	26,2	24,1	32,8	27,4	28
Λίγο	36,3	37,7	36,4	36,4	38,8	40,1	30,3	37,4	36,6
Καθόλου	17,2	27,9	37,7	29,7	28,1	29	31	30,1	25,5
ΔΓ/ΔΑ(Αυθ.)	0	1,3	1,3	0,9	3,2	0,4	0	1,1	2,1

ΕΠΙΔΡΑΣΗ ΤΗΣ ΠΑΝΔΗΜΙΑΣ ΣΤΗΝ ΠΡΟΣΩΠΙΚΗ ΟΙΚΟΝΟΜΙΚΗ ΚΑΤΑΣΤΑΣΗ				ΟΙΚΟΝΟΜΙΚΗ ΚΑΤΑΣΤΑΣΗ ΝΟΙΚΟΚΥΡΙΟΥ			
	ΕΧΟΥΝ ΒΕΛΤΙΩΘΕΙ	ΕΧΟΥΝ ΠΑΡΑΜΕΙΝΕΙ ΙΔΙΑ	ΕΧΟΥΝ ΧΕΙΡΟΤΕΡΕΨΕΙ	ΔΕΝ ΤΑ ΒΓΑΖΩ ΠΕΡΑ	ΜΕ ΜΕΓΑΛΕΣ ΔΥΣΚΟΛΙΕΣ	ΔΕΝ ΜΠΟΡΩ ΝΑ ΑΠΟΤΑΜΙΕΥΣΩ	ΑΝΕΤΟΣ ΟΙΚΟΝΟΜΙΚΑ
Πολύ	4,2	5,9	3,1	2	5,8	4,3	5
Αρκετά	27,6	28,8	25,8	19,9	19,7	28,8	38,8
Λίγο	45,3	37,5	36,6	31	34,6	40,1	34,7
Καθόλου	16,5	26,4	33,5	47,1	38,2	25,4	20,5
ΔΓ/ΔΑ(Αυθ.)	6,4	1,4	0,9	0	1,6	1,4	0,9

ΕΥΑΛΩΤΕΣ ΟΜΑΔΕΣ			ΑΡΙΘΜΟΣ ΜΕΛΩΝ ΝΟΙΚΟΚΥΡΙΟΥ					
	ΝΑΙ	ΟΧΙ	1	2	3	4	5	6 >
Πολύ	6,3	4,3	7,8	7,4	3,7	2,1	3,6	3,9
Αρκετά	28,5	27,2	27,2	26,7	27	28,6	27,9	28,3
Λίγο	32,7	38,8	36,6	33,3	39,2	39,4	40,9	35,5
Καθόλου	29,5	28,9	26,8	30,6	28,8	29,6	26,4	31
ΔΓ/ΔΑ(Αυθ.)	2,9	0,8	1,6	2,1	1,3	0,2	1,2	1,2

	ΝΔ	ΣΥΡΙΖΑ	ΚΙΝΑΛ	ΚΚΕ	ΕΛΛΗΝΙΚΗ ΛΥΣΗ	ΜέΡΑ25	ΛΟΙΠΑ ΚΟΜΜΑΤΑ	ΑΚΥΡΟ/ΛΕΥΚΟ/ ΔΕΝ ΨΗΦΙΣΑΝ/Δ.Α.
Πολύ	4,6	4,1	6	4,6	3,2	0	2,1	5,6
Αρκετά	36,5	17,1	28,8	18	29,4	10,9	7,8	27,5
Λίγο	37,5	39	34,6	33,9	48,1	43	27,2	37
Καθόλου	20,6	39,8	28,8	43,6	19,3	38,3	58,2	28,2
ΔΓ/ΔΑ(Αυθ.)	0,9	0	1,8	0	0	7,9	4,7	1,8

	ΑΡΙΣΤΕΡΑ /ΑΚΡΑ ΑΡΙΣΤΕΡΑ	ΚΕΝΤΡΟΑΡΙΣΤΕΡΑ	ΚΕΝΤΡΟ	ΚΕΝΤΡΟΔΕΞΙΑ	ΔΕΞΙΑ /ΑΚΡΑ ΔΕΞΙΑ	ΤΙΠΟΤΑ ΑΠΟ ΤΑ ΠΑΡΑΠΑΝΩ (Αυθ.)	ΔΓ/ΔΑ (Αυθ.)
Πολύ	3,5	4,7	5,3	5,2	5,3	4,8	2,1
Αρκετά	13,1	17,1	27,6	39,4	32,9	22,5	35,4
Λίγο	33	41,1	39,9	40,8	33,4	36	31,4
Καθόλου	50,4	37,1	26,3	14,6	26,4	33,7	26,4
ΔΓ/ΔΑ(Αυθ.)	0	0	0,9	0	2	2,9	4,7

Πίνακας 3.21: Συνδικαλιστικές Οργανώσεις

	ΣΥΝΟΛΟ	ΑΝΔΡΑΣ	ΓΥΝΑΙΚΑ	17-24	25-39	40-54	55-64	65 +	Α' ΒΑΘΜΙΑ	Β' ΒΑΘΜΙΑ	Γ' ΒΑΘΜΙΑ	ΜΕΤΑΠΤ. / ΔΙΑΔΑΚΤ.
Πολύ	2,5	2,2	2,8	7,5	3,1	0,4	2,3	2,3	1,2	3,9	2,1	0,8
Αρκετά	10,8	8,4	13	17,5	10,1	10,9	11,4	8,4	4,7	12,7	10,6	9,7
Λίγο	37,9	35,7	39,9	44,5	43,3	39,6	37,1	29,1	25,2	33,9	42,1	41,8
Καθόλου	44,9	52,2	38,2	26,2	40,9	46,7	46,3	52,9	56,2	44,5	42,6	46,5
ΔΓ/ΔΑ(Αυθ.)	3,9	1,6	6,1	4,3	2,6	2,3	2,9	7,3	12,6	5	2,6	1,1

	< 500 €	501 - 1.000 €	1.001 - 1.500 €	1.501 - 2.000 €	2.001 - 3.000 €	> 3.001 €	Δ.Ξ./Δ.Α. (Αυθ.)
Πολύ	1,9	2,7	3,3	2	1,4	1,8	3,2
Αρκετά	15,1	11,5	9,6	11,9	8,9	7	8,7
Λίγο	31,4	34,9	40,1	40,6	42,6	36,4	38,4
Καθόλου	44,5	45,3	44,4	41	46,4	54,8	45,1
ΔΓ/ΔΑ(Αυθ.)	7,1	5,6	2,7	4,5	0,8	0	4,6

	ΔΗΜΟΣΙΟΣ ΥΠΑΛΛ.	ΙΔΙΩΤΙΚΟΣ ΥΠΑΛΛ.	ΣΥΝΤΑΞΙΟΥΧΟΣ	Ε.Ε.Τ.	Ε.Ε.Ε.	ΕΠΙΧΕΙΡ.	ΟΙΚΙΑΚΑ	ΑΝΕΡΓΟΣ	ΦΟΙΤΗΤΗΣ / ΣΠΟΥΔΑΣΤ. / ΜΑΘΗΤ.	ΑΓΡΟΤΗΣ / ΚΤΗΝΟΤΡ.
Πολύ	1,3	2,8	2,2	4,1	0	0	2	2	5,2	0
Αρκετά	14,6	7,6	7,8	16,9	13,9	12	11,8	13,9	15,4	12,3
Λίγο	41,7	45,9	34,1	34,4	28,8	24,5	29,3	41	50	26
Καθόλου	39,7	42,2	50,1	44,6	57,4	63,5	49,4	36,8	24,9	49,2
ΔΓ/ΔΑ(Αυθ.)	2,7	1,6	5,8	0	0	0	7,5	6,3	4,5	12,5

	ΑΝΩΤΕΡΗ > ΜΕΣΑΙΑ	ΜΕΣΑΙΑ ΤΑΞΗ	ΚΑΤΩΤΕΡΗ > ΜΕΣΑΙΑ	ΑΤΤΙΚΗ	ΒΟΡΕΙΑ ΕΛΛΑΔΑ	ΚΕΝΤΡΙΚΗ ΕΛΛΑΔΑ	ΝΗΣΙΑ ΑΙΓΑΙΟΥ & ΚΡΗΤΗ	ΑΣΤΙΚΕΣ	ΑΓΡΟΤΙΚΕΣ
Πολύ	5,1	2,6	0,6	2	3,2	1,5	4,8	2,4	2,8
Αρκετά	4,4	10,7	14,2	8,5	10,6	15,2	9,3	10,2	13,4
Λίγο	38,2	39,1	34,1	36,5	35,9	38,9	44,8	38,3	36
Καθόλου	49	44,4	44,9	50,5	45,6	40,6	33,6	46,1	39,4
ΔΓ/ΔΑ(Αυθ.)	3,4	3,2	6,2	2,5	4,6	3,8	7,5	2,9	8,5

ΕΠΙΔΡΑΣΗ ΤΗΣ ΠΑΝΔΗΜΙΑΣ ΣΤΗΝ ΠΡΟΣΩΠΙΚΗ ΟΙΚΟΝΟΜΙΚΗ ΚΑΤΑΣΤΑΣΗ				ΟΙΚΟΝΟΜΙΚΗ ΚΑΤΑΣΤΑΣΗ ΝΟΙΚΟΚΥΡΙΟΥ			
	ΕΧΟΥΝ ΒΕΛΤΙΩΘΕΙ	ΕΧΟΥΝ ΠΑΡΑΜΕΙΝΕΙ ΙΔΙΑ	ΕΧΟΥΝ ΧΕΙΡΟΤΕΡΕΨΕΙ	ΔΕΝ ΤΑ ΒΓΑΖΩ ΠΕΡΑ	ΜΕ ΜΕΓΑΛΕΣ ΔΥΣΚΟΛΙΕΣ	ΔΕΝ ΜΠΟΡΩ ΝΑ ΑΠΟΤΑΜΙΕΥΣΩ	ΑΝΕΤΟΣ ΟΙΚΟΝΟΜΙΚΑ
Πολύ	0	2,5	2,6	0	2,2	2,8	2,9
Αρκετά	3,8	10,2	11,9	17,8	10,4	11,2	7,8
Λίγο	36,4	37,3	38,8	25,4	34,4	42,3	34,6
Καθόλου	55,6	45,2	44,1	49,5	48	40,6	50,7
ΔΓ/ΔΑ(Αυθ.)	4,2	4,8	2,7	7,3	5,1	3,1	3,9

ΕΥΑΛΩΤΕΣ ΟΜΑΔΕΣ			ΑΡΙΘΜΟΣ ΜΕΛΩΝ ΝΟΙΚΟΚΥΡΙΟΥ					
	ΝΑΙ	ΟΧΙ	1	2	3	4	5	6 >
Πολύ	1,1	2,9	1,6	1,8	1,6	3,4	3,2	6,9
Αρκετά	7,6	11,8	10,6	11	10	11,3	11,8	7,7
Λίγο	34,5	38,7	31,9	33,7	41,3	40,7	41,6	36,5
Καθόλου	51,7	43	50,5	47,7	43,9	42,2	40,8	44,5
ΔΓ/ΔΑ(Αυθ.)	5,1	3,6	5,4	5,7	3,3	2,4	2,5	4,4

	ΝΔ	ΣΥΡΙΖΑ	ΚΙΝΑΛ	ΚΚΕ	ΕΛΛΗΝΙΚΗ ΛΥΣΗ	ΜΕΡΑ25	ΛΟΙΠΑ ΚΟΜΜΑΤΑ	ΑΚΥΡΟ/ΛΕΥΚΟ/ ΔΕΝ ΨΗΦΙΣΑΝ/Δ.Α.
Πολύ	1,2	4	3,2	11,9	14,2	0	0	1,8
Αρκετά	6	17	10,5	23,5	7,1	11,9	5,9	11,7
Λίγο	34,9	42,9	29,8	38,6	25,4	39	32,9	40,4
Καθόλου	53,8	32,9	51,2	24,3	53,3	41,2	61,2	41,5
ΔΓ/ΔΑ(Αυθ.)	4,2	3,3	5,3	1,6	0	7,9	0	4,5

	ΑΡΙΣΤΕΡΑ /ΑΚΡΑ ΑΡΙΣΤΕΡΑ	ΚΕΝΤΡΟΑΡΙΣΤΕΡΑ	ΚΕΝΤΡΟ	ΚΕΝΤΡΟΔΕΞΙΑ	ΔΕΞΙΑ /ΑΚΡΑ ΔΕΞΙΑ	ΤΙΠΟΤΑ ΑΠΟ ΤΑ ΠΑΡΑΠΑΝΩ (Αυθ.)	ΔΓ/ΔΑ (Αυθ.)
Πολύ	7,9	2,3	1,2	2,4	1,7	1	4,7
Αρκετά	24,1	19,8	5,9	6,3	8,9	7,6	11,9
Λίγο	39,1	37,4	45,5	37,6	31,6	34,5	38
Καθόλου	27,4	38,3	44,4	50,2	54,5	52	30
ΔΓ/ΔΑ(Αυθ.)	1,5	2,2	3	3,5	3,2	4,8	15,4

Πίνακας 3.22: Social Media (κοινωνικά δίκτυα)

	ΣΥΝΟΛΟ	ΑΝΔΡΑΣ	ΓΥΝΑΙΚΑ	17-24	25-39	40-54	55-64	65 +	Α' ΒΑΘΜΙΑ	Β' ΒΑΘΜΙΑ	Γ' ΒΑΘΜΙΑ	ΜΕΤΑΠΤ. / ΔΙΑΔΑΚΤ.
Πολύ	2,6	2,6	2,6	3	2,6	2,6	2,5	2,6	3,7	2,8	2,5	1,8
Αρκετά	24,3	19,1	29,1	26	20,9	21,2	24,5	29,8	19,1	25,9	25,5	18,9
Λίγο	45,9	46,7	45,1	47,9	48,1	50,5	48,8	36,6	39,8	43,7	46,3	54,3
Καθόλου	22,9	29,1	17,1	23,1	27,8	25,5	21,9	16,3	21,4	22,3	23	25,1
ΔΓ/ΔΑ(Αυθ.)	4,3	2,5	6	0	0,6	0,2	2,3	14,7	15,9	5,2	2,7	0

	< 500 €	501 - 1.000 €	1.001 - 1.500 €	1.501 - 2.000 €	2.001 - 3.000 €	> 3.001 €	Δ.Ξ./Δ.Α. (Αυθ.)
Πολύ	8,5	3	2,4	1,3	0,5	1,4	0
Αρκετά	16,4	29,9	27	20	24,5	13,8	10,1
Λίγο	41,5	42,7	44,6	48	49,7	57,3	55,6
Καθόλου	29,8	18,8	21	26,1	23,8	27,5	29,5
ΔΓ/ΔΑ(Αυθ.)	3,8	5,6	5	4,6	1,4	0	4,8

	ΔΗΜΟΣΙΟΣ ΥΠΑΛΛ.	ΙΔΙΩΤΙΚΟΣ ΥΠΑΛΛ.	ΣΥΝΤΑΞΙΟΥΧΟΣ	Ε.Ε.Τ.	Ε.Ε.Ε.	ΕΠΙΧΕΙΡ.	ΟΙΚΙΑΚΑ	ΑΝΕΡΓΟΣ	ΦΟΙΤΗΤΗΣ / ΣΠΟΥΔΑΣΤ. / ΜΑΘΗΤ.	ΑΓΡΟΤΗΣ / ΚΤΗΝΟΤΡ.
Πολύ	1,4	2,5	2,3	4,3	2,4	3,1	3,6	4,5	0	0
Αρκετά	24,8	19,5	29,8	21,6	20,4	14,3	30,3	29,7	31,3	10,3
Λίγο	45,6	51	39,7	42	57,2	56,7	38,7	39,4	46,2	51,3
Καθόλου	27,5	25,9	16,9	32,1	19,9	24,6	18,3	25,4	22,6	31,1
ΔΓ/ΔΑ(Αυθ.)	0,7	1,1	11,3	0	0	1,4	9	1,1	0	7,3

	ΑΝΩΤΕΡΗ > ΜΕΣΑΙΑ	ΜΕΣΑΙΑ ΤΑΞΗ	ΚΑΤΩΤΕΡΗ > ΜΕΣΑΙΑ	ΑΤΤΙΚΗ	ΒΟΡΕΙΑ ΕΛΛΑΔΑ	ΚΕΝΤΡΙΚΗ ΕΛΛΑΔΑ	ΝΗΣΙΑ ΑΙΓΑΙΟΥ & ΚΡΗΤΗ	ΑΣΤΙΚΕΣ	ΑΓΡΟΤΙΚΕΣ
Πολύ	4,9	2,7	1,6	2,3	2,4	2,8	4,2	2	5,3
Αρκετά	21,4	25,2	23,9	25,7	22,3	24,9	22,9	24,8	22
Λίγο	47,9	46,6	42,8	46,5	45,9	46,7	42	47,3	39,5
Καθόλου	22,6	21,3	27,3	22,9	24,4	20,5	24,4	22,9	23
ΔΓ/ΔΑ(Αυθ.)	3,2	4,2	4,5	2,6	5	5,1	6,6	3	10,2

ΕΠΙΔΡΑΣΗ ΤΗΣ ΠΑΝΔΗΜΙΑΣ ΣΤΗΝ ΠΡΟΣΩΠΙΚΗ ΟΙΚΟΝΟΜΙΚΗ ΚΑΤΑΣΤΑΣΗ				ΟΙΚΟΝΟΜΙΚΗ ΚΑΤΑΣΤΑΣΗ ΝΟΙΚΟΚΥΡΙΟΥ			
	ΕΧΟΥΝ ΒΕΛΤΙΩΘΕΙ	ΕΧΟΥΝ ΠΑΡΑΜΕΙΝΕΙ ΙΔΙΑ	ΕΧΟΥΝ ΧΕΙΡΟΤΕΡΕΨΕΙ	ΔΕΝ ΤΑ ΒΓΑΖΩ ΠΕΡΑ	ΜΕ ΜΕΓΑΛΕΣ ΔΥΣΚΟΛΙΕΣ	ΔΕΝ ΜΠΟΡΩ ΝΑ ΑΠΟΤΑΜΙΕΥΣΩ	ΑΝΕΤΟΣ ΟΙΚΟΝΟΜΙΚΑ
Πολύ	0	2,8	2,5	5,1	2,7	2,3	2,7
Αρκετά	15,6	25,7	22,7	16	25	25,2	22,3
Λίγο	51,6	44,3	48	41,2	44,6	46,4	48,5
Καθόλου	21,3	21,3	25	29,9	24	21,3	23,4
ΔΓ/ΔΑ(Αυθ.)	11,5	5,8	1,9	7,8	3,6	4,8	3,1

ΕΥΑΛΩΤΕΣ ΟΜΑΔΕΣ			ΑΡΙΘΜΟΣ ΜΕΛΩΝ ΝΟΙΚΟΚΥΡΙΟΥ					
	ΝΑΙ	ΟΧΙ	1	2	3	4	5	6 >
Πολύ	3,7	2,4	2,6	2,6	2,2	1,2	7,7	2,5
Αρκετά	30,8	22,5	25,7	22,8	27,2	22,6	21,6	31,8
Λίγο	35,8	48,7	38,3	45,9	45,3	48,6	51,7	38,5
Καθόλου	21,4	23,4	24,8	19,7	22,3	27	18,1	27,2
ΔΓ/ΔΑ(Αυθ.)	8,3	3,1	8,6	9	3	0,6	0,9	0

	ΝΔ	ΣΥΡΙΖΑ	ΚΙΝΑΛ	ΚΚΕ	ΕΛΛΗΝΙΚΗ ΛΥΣΗ	ΜέΡΑ25	ΛΟΙΠΑ ΚΟΜΜΑΤΑ	ΑΚΥΡΟ/ΛΕΥΚΟ/ ΔΕΝ ΨΗΦΙΣΑΝ/Δ.Α.
Πολύ	2,9	1,5	2,8	0	14,8	7,3	0	2,5
Αρκετά	35,2	24,8	16,1	10,6	38,3	33,4	10,9	16
Λίγο	40,3	42,4	51,9	54,1	24,9	37,3	58	51,7
Καθόλου	17,9	26,4	15,1	32,5	22	19	26,3	26,1
ΔΓ/ΔΑ(Αυθ.)	3,6	4,8	14,1	2,8	0	3	4,7	3,8

	ΑΡΙΣΤΕΡΑ /ΑΚΡΑ ΑΡΙΣΤΕΡΑ	ΚΕΝΤΡΟΑΡΙΣΤΕΡΑ	ΚΕΝΤΡΟ	ΚΕΝΤΡΟΔΕΞΙΑ	ΔΕΞΙΑ /ΑΚΡΑ ΔΕΞΙΑ	ΤΙΠΟΤΑ ΑΠΟ ΤΑ ΠΑΡΑΠΑΝΩ (Αυθ.)	ΔΓ/ΔΑ (Αυθ.)
Πολύ	1,9	1,5	2,9	2,6	5,3	0,8	1,9
Αρκετά	26,3	19,8	22	31,4	33,4	15,4	13,9
Λίγο	40,3	51,9	47,3	46,6	39,6	45,1	55,1
Καθόλου	28,8	21,9	22,4	15,7	19,6	33,4	21,4
ΔΓ/ΔΑ(Αυθ.)	2,7	4,9	5,4	3,6	2,2	5,3	7,7

Πίνακας 3.23: Μη Κυβερνητικές Οργανώσεις (ΜΚΟ)

	ΣΥΝΟΛΟ	ΑΝΔΡΑΣ	ΓΥΝΑΙΚΑ	17-24	25-39	40-54	55-64	65 +	Α' ΒΑΘΜΙΑ	Β' ΒΑΘΜΙΑ	Γ' ΒΑΘΜΙΑ	ΜΕΤΑΠΤ. / ΔΙΑΔΑΚΤ.
Πολύ	1,7	1,1	2,1	5,8	2	0,7	0,7	1,3	6,4	1,8	1,1	0,4
Αρκετά	11,3	8,1	14,2	29,3	14,7	10,2	8,1	4,4	2,8	13	11,1	12,7
Λίγο	31,4	30,3	32,4	32,9	34,9	33,9	27,2	27,6	20,5	27,9	34,3	37,6
Καθόλου	51,9	57,7	46,6	27,5	46,9	52,3	61,5	59,8	60,9	51,9	51,2	47,8
ΔΓ/ΔΑ(Αυθ.)	3,7	2,8	4,6	4,6	1,5	2,9	2,4	6,9	9,3	5,4	2,2	1,4

	< 500 €	501 - 1.000 €	1.001 - 1.500 €	1.501 - 2.000 €	2.001 - 3.000 €	> 3.001 €	Δ.Ξ./Δ.Α. (Αυθ.)
Πολύ	4,7	2,4	1,2	0	0,5	2,8	0
Αρκετά	9,3	10,3	11,3	14,5	10,6	13,2	9,9
Λίγο	29	28,9	30,7	37,2	34,8	32,3	26,6
Καθόλου	52,9	54,1	52,6	46,8	50	51,7	56,2
ΔΓ/ΔΑ(Αυθ.)	4,1	4,4	4,2	1,5	4,1	0	7,3

	ΔΗΜΟΣΙΟΣ ΥΠΑΛΛ.	ΙΔΙΩΤΙΚΟΣ ΥΠΑΛΛ.	ΣΥΝΤΑΞΙΟΥΧΟΣ	Ε.Ε.Τ.	Ε.Ε.Ε.	ΕΠΙΧΕΙΡ.	ΟΙΚΙΑΚΑ	ΑΝΕΡΓΟΣ	ΦΟΙΤΗΤΗΣ / ΣΠΟΥΔΑΣΤ. / ΜΑΘΗΤ.	ΑΓΡΟΤΗΣ / ΚΤΗΝΟΤΡ.
Πολύ	0,5	2,5	1,2	0	1,2	0	1,2	0,9	5,2	0
Αρκετά	6,7	14,4	5,2	14,2	18,1	7,4	6,2	14,3	31,5	0
Λίγο	35,4	33,3	25,5	22,4	40,5	32,5	30,9	38,3	33,7	19,2
Καθόλου	55,4	48,4	62,5	60,5	35,9	58,7	52,4	45,6	21,4	77,7
ΔΓ/ΔΑ(Αυθ.)	2	1,4	5,6	2,9	4,3	1,4	9,4	0,9	8,3	3,1

	ΑΝΩΤΕΡΗ > ΜΕΣΑΙΑ	ΜΕΣΑΙΑ ΤΑΞΗ	ΚΑΤΩΤΕΡΗ > ΜΕΣΑΙΑ	ΑΤΤΙΚΗ	ΒΟΡΕΙΑ ΕΛΛΑΔΑ	ΚΕΝΤΡΙΚΗ ΕΛΛΑΔΑ	ΝΗΣΙΑ ΑΙΓΑΙΟΥ & ΚΡΗΤΗ	ΑΣΤΙΚΕΣ	ΑΓΡΟΤΙΚΕΣ
Πολύ	0,7	2,1	0,7	0,8	1,9	2,5	2	1,6	1,8
Αρκετά	13,3	10,9	12,6	14	8,7	10,1	10,9	11,4	11
Λίγο	35,4	32,2	28,3	32,8	27,9	33,3	30,9	32	28,6
Καθόλου	43,4	51,9	54,5	48,6	58,6	51,4	48,3	52,2	50,8
ΔΓ/ΔΑ(Αυθ.)	7,3	2,8	3,9	3,7	2,9	2,8	7,8	2,8	7,9

ΕΠΙΔΡΑΣΗ ΤΗΣ ΠΑΝΔΗΜΙΑΣ ΣΤΗΝ ΠΡΟΣΩΠΙΚΗ ΟΙΚΟΝΟΜΙΚΗ ΚΑΤΑΣΤΑΣΗ				ΟΙΚΟΝΟΜΙΚΗ ΚΑΤΑΣΤΑΣΗ ΝΟΙΚΟΚΥΡΙΟΥ			
	ΕΧΟΥΝ ΒΕΛΤΙΩΘΕΙ	ΕΧΟΥΝ ΠΑΡΑΜΕΙΝΕΙ ΙΔΙΑ	ΕΧΟΥΝ ΧΕΙΡΟΤΕΡΕΨΕΙ	ΔΕΝ ΤΑ ΒΓΑΖΩ ΠΕΡΑ	ΜΕ ΜΕΓΑΛΕΣ ΔΥΣΚΟΛΙΕΣ	ΔΕΝ ΜΠΟΡΩ ΝΑ ΑΠΟΤΑΜΙΕΥΣΩ	ΑΝΕΤΟΣ ΟΙΚΟΝΟΜΙΚΑ
Πολύ	7,6	1,3	1,9	1,7	1,6	1,7	1,8
Αρκετά	14,8	9,9	13,2	3,7	8,8	11,4	17,6
Λίγο	34,4	31,8	30,9	20,6	26,7	33,7	35,3
Καθόλου	35,6	51,8	52,6	71,6	59,4	49,2	42,2
ΔΓ/ΔΑ(Αυθ.)	7,6	5,2	1,4	2,4	3,5	4	3,1

ΕΥΑΛΩΤΕΣ ΟΜΑΔΕΣ			ΑΡΙΘΜΟΣ ΜΕΛΩΝ ΝΟΙΚΟΚΥΡΙΟΥ					
	ΝΑΙ	ΟΧΙ	1	2	3	4	5	6 >
Πολύ	1,4	1,7	0	1,4	1,6	1	5,4	3
Αρκετά	7,1	12,5	10,4	10,2	11,6	14	11,3	4,2
Λίγο	26,4	32,6	27,1	31,9	30,1	32,5	37,5	28,1
Καθόλου	60	49,9	56	51,2	53,7	50,2	43,9	63,5
ΔΓ/ΔΑ(Αυθ.)	5,1	3,3	6,6	5,2	3	2,3	1,9	1,2

	ΝΔ	ΣΥΡΙΖΑ	ΚΙΝΑΛ	ΚΚΕ	ΕΛΛΗΝΙΚΗ ΛΥΣΗ	ΜΕΡΑ25	ΛΟΙΠΑ ΚΟΜΜΑΤΑ	ΑΚΥΡΟ/ΛΕΥΚΟ/ ΔΕΝ ΨΗΦΙΣΑΝ/Δ.Α.
Πολύ	2,5	2,2	0	0	8,4	0	0	0,9
Αρκετά	8	16,1	4,2	6,4	2,9	24,5	6,5	13,8
Λίγο	28,2	40,1	30,9	30,7	26,4	38,4	25,3	30,7
Καθόλου	58,2	37,4	59,9	61,2	62,3	37,1	64,4	50,2
ΔΓ/ΔΑ(Αυθ.)	3,2	4,2	4,9	1,6	0	0	3,8	4,4

	ΑΡΙΣΤΕΡΑ /ΑΚΡΑ ΑΡΙΣΤΕΡΑ	ΚΕΝΤΡΟΑΡΙΣΤΕΡΑ	ΚΕΝΤΡΟ	ΚΕΝΤΡΟΔΕΞΙΑ	ΔΕΞΙΑ /ΑΚΡΑ ΔΕΞΙΑ	ΤΙΠΟΤΑ ΑΠΟ ΤΑ ΠΑΡΑΠΑΝΩ (Αυθ.)	ΔΓ/ΔΑ (Αυθ.)
Πολύ	0,6	0,8	2,9	3,3	0,9	1,1	0
Αρκετά	16,1	18,1	10,3	10,4	6,6	8,1	15,7
Λίγο	39,2	38,4	33	31,1	23,2	28,2	30,9
Καθόλου	43,1	37,4	50,8	52,1	64,1	60,9	44,3
ΔΓ/ΔΑ(Αυθ.)	1,1	5,2	2,9	3,1	5,3	1,7	9,2

Πίνακας 3.24: Τηλεόραση

	ΣΥΝΟΛΟ	ΑΝΔΡΑΣ	ΓΥΝΑΙΚΑ	17-24	25-39	40-54	55-64	65 +	Α' ΒΑΘΜΙΑ	Β' ΒΑΘΜΙΑ	Γ' ΒΑΘΜΙΑ	ΜΕΤΑΠΤ. / ΔΙΑΔΑΚΤ.
Πολύ	4,1	3,4	4,7	1,6	2,4	2,2	5,7	7,5	15,6	3,9	3,2	1
Αρκετά	27,9	23,5	32	20,9	14,5	22,1	33,9	45,1	34,8	33,4	26,5	15
Λίγο	42,5	40,1	44,7	42,5	40,1	49,8	42	37,3	33,4	39,5	42,8	54,2
Καθόλου	25	32,7	17,9	35	42,3	25,6	18,4	9	15	23,2	26,9	29,8
ΔΓ/ΔΑ(Αυθ.)	0,5	0,3	0,6	0	0,6	0,2	0	1	1,2	0	0,5	0

	< 500 €	501 - 1.000 €	1.001 - 1.500 €	1.501 - 2.000 €	2.001 - 3.000 €	> 3.001 €	Δ.Ξ./Δ.Α. (Αυθ.)
Πολύ	5,6	6,7	2,8	1,2	0,6	2,6	14,5
Αρκετά	27,3	29,8	30,9	26,2	24,4	23	18,1
Λίγο	32,5	41,8	37,6	44,2	55,8	48,5	51,5
Καθόλου	33,1	21,2	28,5	27,8	19,2	25,9	15,9
ΔΓ/ΔΑ(Αυθ.)	1,5	0,6	0,2	0,6	0	0	0

	ΔΗΜΟΣΙΟΣ ΥΠΑΛΛ.	ΙΔΙΩΤΙΚΟΣ ΥΠΑΛΛ.	ΣΥΝΤΑΞΙΟΥΧΟΣ	Ε.Ε.Τ.	Ε.Ε.Ε.	ΕΠΙΧΕΙΡ.	ΟΙΚΙΑΚΑ	ΑΝΕΡΓΟΣ	ΦΟΙΤΗΤΗΣ / ΣΠΟΥΔΑΣΤ. / ΜΑΘΗΤ.	ΑΓΡΟΤΗΣ / ΚΤΗΝΟΤΡ.
Πολύ	2,1	3,1	8,2	0	2,6	1,7	5,4	1,6	4,8	2,8
Αρκετά	22,3	19,2	41,6	18,3	25,7	27,7	41,3	19,5	21,5	30,7
Λίγο	47,7	42,5	40,1	36,5	52,2	47,5	35,9	41,2	41,2	37,9
Καθόλου	27,9	34,4	9,3	45,2	19,6	23,1	16,3	37,8	32,5	28,7
ΔΓ/ΔΑ(Αυθ.)	0	0,8	0,7	0	0	0	1,2	0	0	0

	ΑΝΩΤΕΡΗ > ΜΕΣΑΙΑ	ΜΕΣΑΙΑ ΤΑΞΗ	ΚΑΤΩΤΕΡΗ > ΜΕΣΑΙΑ	ΑΤΤΙΚΗ	ΒΟΡΕΙΑ ΕΛΛΑΔΑ	ΚΕΝΤΡΙΚΗ ΕΛΛΑΔΑ	ΝΗΣΙΑ ΑΙΓΑΙΟΥ & ΚΡΗΤΗ	ΑΣΤΙΚΕΣ	ΑΓΡΟΤΙΚΕΣ
Πολύ	7,4	3,1	4,5	3,7	4,6	4,7	2,8	3,3	7,9
Αρκετά	30,6	29,9	21,3	29	23,3	31,5	27,7	27,3	30,8
Λίγο	41,1	44,2	40,1	40,6	45,3	41,2	45	42,4	42,8
Καθόλου	18,8	22,6	34,1	26,1	26,7	22	23,6	26,4	18,5
ΔΓ/ΔΑ(Αυθ.)	2	0,3	0	0,6	0	0,6	0,8	0,6	0

ΕΠΙΔΡΑΣΗ ΤΗΣ ΠΑΝΔΗΜΙΑΣ ΣΤΗΝ ΠΡΟΣΩΠΙΚΗ ΟΙΚΟΝΟΜΙΚΗ ΚΑΤΑΣΤΑΣΗ				ΟΙΚΟΝΟΜΙΚΗ ΚΑΤΑΣΤΑΣΗ ΝΟΙΚΟΚΥΡΙΟΥ			
	ΕΧΟΥΝ ΒΕΛΤΙΩΘΕΙ	ΕΧΟΥΝ ΠΑΡΑΜΕΙΝΕΙ ΙΔΙΑ	ΕΧΟΥΝ ΧΕΙΡΟΤΕΡΕΨΕΙ	ΔΕΝ ΤΑ ΒΓΑΖΩ ΠΕΡΑ	ΜΕ ΜΕΓΑΛΕΣ ΔΥΣΚΟΛΙΕΣ	ΔΕΝ ΜΠΟΡΩ ΝΑ ΑΠΟΤΑΜΙΕΥΣΩ	ΑΝΕΤΟΣ ΟΙΚΟΝΟΜΙΚΑ
Πολύ	0	4,4	3,8	4,9	6	3,9	1,4
Αρκετά	35,5	31,9	22,1	19,4	25,9	28,7	32,1
Λίγο	37	43	41,8	30,4	43,9	44,4	37,3
Καθόλου	21,1	20	32,3	42,7	24,2	22,9	27,9
ΔΓ/ΔΑ(Αυθ.)	6,4	0,7	0	2,6	0	0,2	1,4

ΕΥΑΛΩΤΕΣ ΟΜΑΔΕΣ			ΑΡΙΘΜΟΣ ΜΕΛΩΝ ΝΟΙΚΟΚΥΡΙΟΥ					
	ΝΑΙ	ΟΧΙ	1	2	3	4	5	6 >
Πολύ	5,4	3,7	5,4	5,5	4,2	1,4	3,9	5,3
Αρκετά	39,7	24,5	28,4	31,6	32,1	21,8	26,9	22,1
Λίγο	38,9	43,6	30,6	41,1	42,5	49,3	44,3	38,6
Καθόλου	15,6	27,7	32,8	21,3	21,2	27,5	24,9	34,1
ΔΓ/ΔΑ(Αυθ.)	0,4	0,5	2,9	0,5	0	0	0	0

	ΝΔ	ΣΥΡΙΖΑ	ΚΙΝΑΛ	ΚΚΕ	ΕΛΛΗΝΙΚΗ ΛΥΣΗ	ΜΕΡΑ25	ΛΟΙΠΑ ΚΟΜΜΑΤΑ	ΑΚΥΡΟ/ΛΕΥΚΟ/ ΔΕΝ ΨΗΦΙΣΑΝ/Δ.Α.
Πολύ	4,4	3	6	2,8	3,2	0	2,1	4,6
Αρκετά	40,7	19,4	41,9	26,1	39,8	9,1	7,4	20,4
Λίγο	44,4	46	43,2	36,2	39	36	31,3	40,9
Καθόλου	10,5	30,7	8,9	35	18,1	54,9	59,3	33,1
ΔΓ/ΔΑ(Αυθ.)	0	0,9	0	0	0	0	0	0,9

	ΑΡΙΣΤΕΡΑ /ΑΚΡΑ ΑΡΙΣΤΕΡΑ	ΚΕΝΤΡΟΑΡΙΣΤΕΡΑ	ΚΕΝΤΡΟ	ΚΕΝΤΡΟΔΕΞΙΑ	ΔΕΞΙΑ /ΑΚΡΑ ΔΕΞΙΑ	ΤΙΠΟΤΑ ΑΠΟ ΤΑ ΠΑΡΑΠΑΝΩ (Αυθ.)	ΔΓ/ΔΑ (Αυθ.)
Πολύ	2,8	1,6	5	3	7,3	3,4	3,8
Αρκετά	15,7	22	26,7	41,2	37,8	17	25,2
Λίγο	43	45,8	45,9	44,5	37,2	40,4	38,2
Καθόλου	38,5	30,2	22,5	11,2	17,7	37	31,4
ΔΓ/ΔΑ(Αυθ.)	0	0,4	0	0	0	2,2	1,4

Πίνακας 3.25: Επιστήμονες/τεχνοκράτες

	ΣΥΝΟΛΟ	ΑΝΔΡΑΣ	ΓΥΝΑΙΚΑ	17-24	25-39	40-54	55-64	65 +	Α' ΒΑΘΜΙΑ	Β' ΒΑΘΜΙΑ	Γ' ΒΑΘΜΙΑ	ΜΕΤΑΠΤ. / ΔΙΑΔΑΚΤ.
Πολύ	37,1	36,9	37,2	40,3	24,4	32,5	42,3	48,8	43,6	39,1	35,7	33,5
Αρκετά	47,9	46,5	49,2	44,5	54,6	52,7	41,1	42,3	38,9	47,2	48,9	51,9
Λίγο	11,1	12,1	10,3	13,7	13	12,4	13,5	5,8	8,4	11,1	11,8	9,4
Καθόλου	2,4	3	1,8	1,6	4,7	2	1,9	1,2	5	1,7	2,2	3,3
ΔΓ/ΔΑ(Αυθ.)	1,6	1,6	1,6	0	3,3	0,4	1,2	1,9	4,1	0,9	1,3	2

	< 500 €	501 - 1.000 €	1.001 - 1.500 €	1.501 - 2.000 €	2.001 - 3.000 €	> 3.001 €	Δ.Ξ./Δ.Α. (Αυθ.)
Πολύ	30,2	34	36,8	38,8	45,2	51	29,3
Αρκετά	36,7	50,8	48,6	49,1	48,9	41,6	48,8
Λίγο	25,4	9,9	10,8	9,3	5	7,5	20
Καθόλου	6,2	3,5	1,9	1,3	0,5	0	0
ΔΓ/ΔΑ(Αυθ.)	1,5	1,9	1,9	1,6	0,5	0	1,9

	ΔΗΜΟΣΙΟΣ ΥΠΑΛΛ.	ΙΔΙΩΤΙΚΟΣ ΥΠΑΛΛ.	ΣΥΝΤΑΞΙΟΥΧΟΣ	Ε.Ε.Τ.	Ε.Ε.Ε.	ΕΠΙΧΕΙΡ.	ΟΙΚΙΑΚΑ	ΑΝΕΡΓΟΣ	ΦΟΙΤΗΤΗΣ / ΣΠΟΥΔΑΣΤ. / ΜΑΘΗΤ.	ΑΓΡΟΤΗΣ / ΚΤΗΝΟΤΡ.
Πολύ	30,6	31,6	50,5	33,3	40,2	37,3	31,6	26,8	46,1	25,6
Αρκετά	49,5	54	38,5	42,9	51,3	52,7	49,8	51,7	43,7	42
Λίγο	14,1	11,4	8	12,6	8,6	7,5	12	18,6	8,3	24
Καθόλου	2,4	1,8	1,4	8,3	0	2,5	2	2,3	2	8,4
ΔΓ/ΔΑ(Αυθ.)	3,4	1,2	1,5	2,9	0	0	4,6	0,7	0	0

	ΑΝΩΤΕΡΗ > ΜΕΣΑΙΑ	ΜΕΣΑΙΑ ΤΑΞΗ	ΚΑΤΩΤΕΡΗ > ΜΕΣΑΙΑ	ΑΤΤΙΚΗ	ΒΟΡΕΙΑ ΕΛΛΑΔΑ	ΚΕΝΤΡΙΚΗ ΕΛΛΑΔΑ	ΝΗΣΙΑ ΑΙΓΑΙΟΥ & ΚΡΗΤΗ	ΑΣΤΙΚΕΣ	ΑΓΡΟΤΙΚΕΣ
Πολύ	47,3	37,1	32,7	35,9	40,1	37,8	32	36,7	38,8
Αρκετά	38,4	49,3	49	49,8	45,9	46,2	49,8	48,7	44,3
Λίγο	7,6	10,6	13,4	11	11	11,1	11,8	11,1	11,2
Καθόλου	2,1	1,7	4	1,7	2,4	3,1	2,7	1,9	4,6
ΔΓ/ΔΑ(Αυθ.)	4,5	1,2	0,9	1,5	0,6	1,7	3,8	1,7	1,1

ΕΠΙΔΡΑΣΗ ΤΗΣ ΠΑΝΔΗΜΙΑΣ ΣΤΗΝ ΠΡΟΣΩΠΙΚΗ ΟΙΚΟΝΟΜΙΚΗ ΚΑΤΑΣΤΑΣΗ				ΟΙΚΟΝΟΜΙΚΗ ΚΑΤΑΣΤΑΣΗ ΝΟΙΚΟΚΥΡΙΟΥ			
	ΕΧΟΥΝ ΒΕΛΤΙΩΘΕΙ	ΕΧΟΥΝ ΠΑΡΑΜΕΙΝΕΙ ΙΔΙΑ	ΕΧΟΥΝ ΧΕΙΡΟΤΕΡΕΨΕΙ	ΔΕΝ ΤΑ ΒΓΑΖΩ ΠΕΡΑ	ΜΕ ΜΕΓΑΛΕΣ ΔΥΣΚΟΛΙΕΣ	ΔΕΝ ΜΠΟΡΩ ΝΑ ΑΠΟΤΑΜΙΕΥΣΩ	ΑΝΕΤΟΣ ΟΙΚΟΝΟΜΙΚΑ
Πολύ	30,6	40	33,2	29	28,5	38,8	47,5
Αρκετά	46,5	46,7	49,6	31,4	50	50,2	42,9
Λίγο	16,5	10,2	12,3	29,2	15,6	8,6	5,8
Καθόλου	0	1,8	3,2	6,7	4,1	1,3	1,7
ΔΓ/ΔΑ(Αυθ.)	6,4	1,4	1,7	3,7	1,8	1,1	2

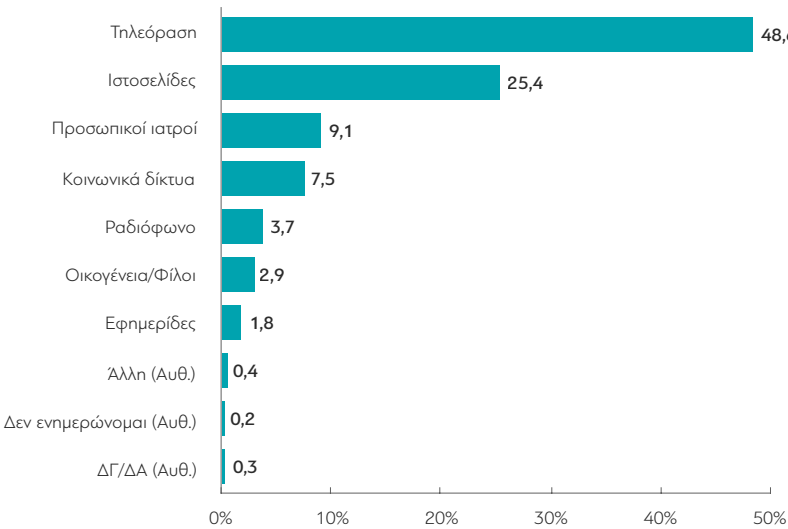
ΕΥΑΛΩΤΕΣ ΟΜΑΔΕΣ			ΑΡΙΘΜΟΣ ΜΕΛΩΝ ΝΟΙΚΟΚΥΡΙΟΥ					
	ΝΑΙ	ΟΧΙ	1	2	3	4	5	6 >
Πολύ	41,6	35,7	34	38,9	41,7	33,3	37,8	31,3
Αρκετά	44,4	48,8	46,8	48,1	43,8	53,4	47,3	40
Λίγο	11,9	11	11,6	9	11	9,7	13,6	24
Καθόλου	1,3	2,7	2,8	2,6	1,7	2,6	1,3	3,5
ΔΓ/ΔΑ(Αυθ.)	0,8	1,8	4,6	1,4	1,7	1	0	1,2

	ΝΔ	ΣΥΡΙΖΑ	ΚΙΝΑΛ	ΚΚΕ	ΕΛΛΗΝΙΚΗ ΛΥΣΗ	ΜέΡΑ25	ΛΟΙΠΑ ΚΟΜΜΑΤΑ	ΑΚΥΡΟ/ΛΕΥΚΟ/ ΔΕΝ ΨΗΦΙΣΑΝ/Δ.Α.
Πολύ	48,8	33,6	46,2	24,4	41	44,2	24,8	27,8
Αρκετά	44,2	51,5	50,7	50,9	47,3	38,6	48,9	49,4
Λίγο	5,3	12,4	3,1	18,3	11,7	14,2	15,9	16
Καθόλου	0,7	1,2	0	4,8	0	3	10,4	3,9
ΔΓ/ΔΑ(Αυθ.)	1	1,3	0	1,6	0	0	0	2,8

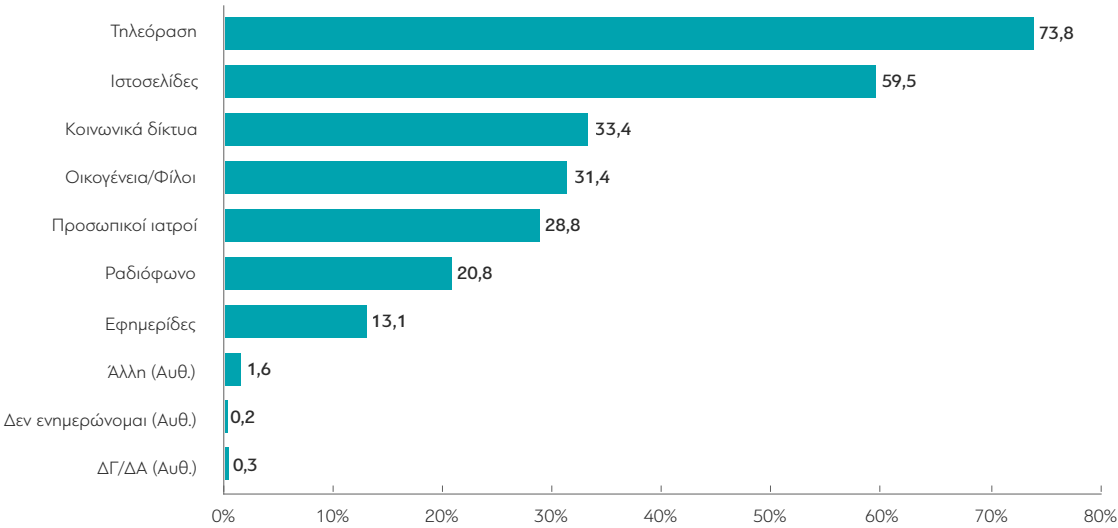
	ΑΡΙΣΤΕΡΑ /ΑΚΡΑ ΑΡΙΣΤΕΡΑ	ΚΕΝΤΡΟΑΡΙΣΤΕΡΑ	ΚΕΝΤΡΟ	ΚΕΝΤΡΟΔΕΞΙΑ	ΔΕΞΙΑ /ΑΚΡΑ ΔΕΞΙΑ	ΤΙΠΟΤΑ ΑΠΟ ΤΑ ΠΑΡΑΠΑΝΩ (Αυθ.)	ΔΓ/ΔΑ (Αυθ.)
Πολύ	20,5	36,3	40,3	52,1	45,5	19	31,4
Αρκετά	60,9	51,8	50,8	44,4	40,8	47,5	40,5
Λίγο	16,5	8,3	7,7	3,1	9,1	22,7	20,4
Καθόλου	0,7	2,7	0,6	0	3,5	6,8	2,9
ΔΓ/ΔΑ(Αυθ.)	1,4	1	0,7	0,4	1,1	4	4,9

4. Ποια είναι η κύρια πηγή ενημέρωσής σας αναφορικά με την πανδημία του κορωνοϊού; Και από πού αλλού ενημερώνεστε για τις εξελίξεις αναφορικά με την πανδημία του κορωνοϊού;

ΠΡΩΤΗ ΑΝΑΦΟΡΑ



ΣΥΝΟΛΙΚΕΣ ΑΝΑΦΟΡΕΣ



Πίνακας 4Α: Ποια είναι η κύρια πηγή ενημέρωσής σας αναφορικά με την πανδημία του κορωνοϊού; (1η αναφορά)

	ΣΥΝΟΛΟ	ΑΝΔΡΑΣ	ΓΥΝΑΙΚΑ	17-24	25-39	40-54	55-64	65 +	Α' ΒΑΘΜΙΑ	Β' ΒΑΘΜΙΑ	Γ' ΒΑΘΜΙΑ	ΜΕΤΑΠΤ. / ΔΙΔΑΚΤ.
Τηλεόραση	48,6	42,4	54,3	29,6	24,5	43,5	57,5	77,3	80,4	56,7	45,2	20,4
Ραδιόφωνο	3,7	4,5	2,9	0	2,4	4,2	6,2	4,3	3,3	2,4	5,2	2
Ιστοσελίδες	25,4	31,2	20,1	40,1	41,2	30,1	20,1	4	2,3	19,9	25,5	53,6
Κοινωνικά δίκτυα	7,5	7,7	7,4	12,2	13,4	6,6	3,9	3,7	3,9	8,5	8,7	3,1
Εφημερίδες	1,8	1,6	2,1	0	1,5	1,6	1,2	3,4	0	1,6	2,2	2,6
Οικογένεια/Φίλοι	2,9	2,9	3	12,2	2,9	2,2	1,7	1	3,9	4	2,2	2,5
Προσωπικοί ιατροί	9,1	8,6	9,5	5,8	12,4	10,9	8,3	6	6,2	6,6	10	14,5
Άλλη (Αυθ.)	0,4	0,3	0,5	0	0,6	0,4	0,4	0,3	0	0,2	0,6	0,5
Δεν ενημερώνομαι (Αυθ.)	0,2	0,1	0,2	0	0,5	0,3	0	0	0	0	0,2	0,8
ΔΓ/ΔΑ (Αυθ.)	0,3	0,7	0	0	0,6	0,3	0,7	0	0	0,2	0,2	0

	< 500 €	501 - 1.000 €	1.001 - 1.500 €	1.501 - 2.000 €	2.001 - 3.000 €	> 3.001 €	Δ.Ξ./Δ.Α. (Αυθ.)
Τηλεόραση	50,8	55,9	48	42,8	39,8	31,4	63,5
Ραδιόφωνο	2,1	2,7	4,7	4,6	4,1	2,5	6,2
Ιστοσελίδες	19,9	20	24,1	31,9	37,7	40	4,9
Κοινωνικά δίκτυα	7	7,7	9	5,2	9,8	5,2	4,1
Εφημερίδες	1,2	2	1,8	2	0,8	5,8	0
Οικογένεια/Φίλοι	3	4,2	2,4	3,4	1,3	1,2	1,9
Προσωπικοί ιατροί	13,1	7,4	9,6	9,3	5,9	12,8	13,6
Άλλη (Αυθ.)	0,6	0	0	0,9	0,6	1,2	2,7
Δεν ενημερώνομαι (Αυθ.)	0,8	0	0	0	0	0	3,2
ΔΓ/ΔΑ (Αυθ.)	1,5	0,2	0,5	0	0	0	0

	ΔΗΜΟΣΙΟΣ ΥΠΑΛΛ.	ΙΔΙΩΤΙΚΟΣ ΥΠΑΛΛ.	ΣΥΝΤΑΞΙΟΥΧΟΣ	Ε.Ε.Τ.	Ε.Ε.Ε.	ΕΠΙΧΕΙΡ.	ΟΙΚΙΑΚΑ	ΑΝΕΡΓΟΣ	ΦΟΙΤΗΤΗΣ / ΣΠΟΥΔΑΣΤ. / ΜΑΘΗΤ.	ΑΓΡΟΤΗΣ / ΚΤΗΝΟΤΡ.
Τηλεόραση	33,9	34,4	72,8	39,1	26,2	51,8	70,7	43,4	21,7	67,9
Ραδιόφωνο	4,8	4	5,1	2,9	1,4	4,5	2,8	2,9	0	3,1
Ιστοσελίδες	38,6	32,9	6,3	36,1	53,7	23,3	4,8	27,3	53,5	16,6
Κοινωνικά δίκτυα	5,3	9,9	4,3	8,2	4,9	7,8	8,4	11,5	11,1	3,1
Εφημερίδες	1,3	2,3	3,1	1,5	1	2,8	1,2	0	0	0
Οικογένεια/Φίλοι	2,5	3,4	0,6	2,7	0	1,4	3	4,9	8,3	3,8
Προσωπικοί ιατροί	12,9	11,3	7,7	8,1	11,5	6,9	8	8,7	5,4	5,6
Άλλη (Αυθ.)	0	0,5	0	0	1,2	1,5	1,2	0,7	0	0
Δεν ενημερώνομαι (Αυθ.)	0	0,4	0	1,5	0	0	0	0	0	0
ΔΓ/ΔΑ (Αυθ.)	0,5	0,8	0	0	0	0	0	0,6	0	0

	ΑΝΩΤΕΡΗ > ΜΕΣΙΑΙΑ	ΜΕΣΙΑΙΑ ΤΑΞΗ	ΚΑΤΩΤΕΡΗ > ΜΕΣΙΑΙΑ	ΑΤΤΙΚΗ	ΒΟΡΕΙΑ ΕΛΛΑΔΑ	ΚΕΝΤΡΙΚΗ ΕΛΛΑΔΑ	ΝΗΣΙΑ ΑΙΓΑΙΟΥ & ΚΡΗΤΗ	ΑΣΤΙΚΕΣ	ΑΓΡΟΤΙΚΕΣ
Τηλεόραση	42,3	49,8	47,8	45,1	46,4	54,3	53,2	45,8	61,3
Ραδιόφωνο	4	3,3	5,1	4,2	5,1	2,5	1,3	4	2,2
Ιστοσελίδες	21,8	25,8	27,3	29	27,4	19,4	21,7	27,7	15,1
Κοινωνικά δίκτυα	5,2	7,5	8,4	6,5	7	8,6	10,1	7,2	8,9
Εφημερίδες	2,5	1,9	1,6	1,8	1,5	1,7	3	1,8	1,8
Οικογένεια/Φίλοι	5,8	2,1	3,5	2,4	2,6	3,2	5	3	2,5
Προσωπικοί ιατροί	17	8,6	6,3	9,5	9,8	9,2	5,7	9,3	8,1
Άλλη (Αυθ.)	0	0,6	0	0,9	0	0,2	0	0,5	0
Δεν ενημερώνομαι (Αυθ.)	0	0,3	0	0,3	0,3	0	0	0,2	0
ΔΓ/ΔΑ (Αυθ.)	1,4	0,3	0	0,3	0	0,9	0	0,4	0

ΕΠΙΔΡΑΣΗ ΤΗΣ ΠΑΝΔΗΜΙΑΣ ΣΤΗΝ ΠΡΟΣΩΠΙΚΗ ΟΙΚΟΝΟΜΙΚΗ ΚΑΤΑΣΤΑΣΗ				ΟΙΚΟΝΟΜΙΚΗ ΚΑΤΑΣΤΑΣΗ ΝΟΙΚΟΚΥΡΙΟΥ			
	ΕΧΟΥΝ ΒΕΛΤΙΩΘΕΙ	ΕΧΟΥΝ ΠΑΡΑΜΕΙΝΕΙ ΙΔΙΑ	ΕΧΟΥΝ ΧΕΙΡΟΤΕΡΕΥΣΕΙ	ΔΕΝ ΤΑ ΒΓΑΖΩ ΠΕΡΑ	ΜΕ ΜΕΓΑΛΕΣ ΔΥΣΚΟΛΙΕΣ	ΔΕΝ ΜΠΟΡΩ ΝΑ ΑΠΟΤΑΜΙΕΥΣΩ	ΑΝΕΤΟΣ ΟΙΚΟΝΟΜΙΚΑ
Τηλέοραση	62,3	52,6	42,3	54,1	54,7	48,2	38,9
Ραδιόφωνο	5,1	4,2	3	4,6	2,7	4	3,9
Ιστοσελίδες	21,1	21,7	30,9	22,3	19	27,7	29,4
Κοινωνικά δίκτυα	0	7,4	8	5,6	9,9	5,9	9,8
Εφημερίδες	0	1,8	2	1,1	1,1	2,1	2,4
Οικογένεια/Φίλοι	0	2,8	3,2	0	3	3,4	2,5
Προσωπικοί ιατροί	11,5	8,4	10	9,6	9,3	7,9	12,2
Άλλη (Αυθ.)	0	0,5	0,3	0	0	0,5	0,8
Δεν ενημερώνομαι (Αυθ.)	0	0,2	0,2	0	0,3	0	0
ΔΓ/ΔΑ (Αυθ.)	0	0,5	0	2,6	0	0,3	0

ΕΥΑΛΩΤΕΣ ΟΜΑΔΕΣ			ΑΡΙΘΜΟΣ ΜΕΛΩΝ ΝΟΙΚΟΚΥΡΙΟΥ					
	ΝΑΙ	ΟΧΙ	1	2	3	4	5	6 >
Τηλέοραση	67,2	43,2	42,7	56	49,7	44,3	43,8	43
Ραδιόφωνο	4,8	3,4	2,8	4	3,9	4,2	2	4,3
Ιστοσελίδες	9,8	29,8	28,7	21,4	22,6	30,3	25	31,4
Κοινωνικά δίκτυα	4,7	8,4	4,9	5,4	7,5	9,1	14,8	3,5
Εφημερίδες	2,9	1,5	3,6	2,5	2,3	0,5	1,4	0
Οικογένεια/Φίλοι	1	3,5	4,3	0,9	3,9	1,7	6	7,6
Προσωπικοί ιατροί	7,8	9,5	11,2	8,2	9,9	9,6	6,5	8,6
Άλλη (Αυθ.)	1,3	0,2	0,5	1,1	0	0	0,6	0
Δεν ενημερώνομαι (Αυθ.)	0,5	0,1	0	0,4	0	0	0	1,5
ΔΓ/ΔΑ (Αυθ.)	0	0,4	1,3	0,2	0,2	0,3	0	0

	ΝΔ	ΣΥΡΙΖΑ	ΚΙΝΑΛ	ΚΚΕ	ΕΛΛΗΝΙΚΗ ΛΥΣΗ	ΜΕΡΑ25	ΛΟΙΠΑ ΚΟΜΜΑΤΑ	ΑΚΥΡΟ/ΛΕΥΚΟ/ ΔΕΝ ΨΗΦΙΣΑΝ/Δ.Α.
Τηλέοραση	56,5	44,8	75,1	38,3	52,3	21,6	26,8	43,2
Ραδιόφωνο	4	5,9	0	4,4	6,4	4	6,2	2,3
Ιστοσελίδες	21	29,9	10,1	16,5	21,5	51,1	39,9	27,9
Κοινωνικά δίκτυα	5,2	6,3	1,4	15,1	2,9	12	13,3	10,1
Εφημερίδες	1,9	3,3	2,8	2,8	0	0	0	1,2
Οικογένεια/Φίλοι	1,3	1,6	0	6,6	16,9	7,9	0	4,6
Προσωπικοί ιατροί	10	7,8	9,3	14,7	0	3,3	11,7	8,8
Άλλη (Αυθ.)	0	0	1,3	0	0	0	0	1
Δεν ενημερώνομαι (Αυθ.)	0	0	0	0	0	0	2,1	0,3
ΔΓ/ΔΑ (Αυθ.)	0	0,4	0	1,6	0	0	0	0,6

	ΑΡΙΣΤΕΡΑ /ΑΚΡΑ ΑΡΙΣΤΕΡΑ	ΚΕΝΤΡΟΑΡΙΣΤΕΡΑ	ΚΕΝΤΡΟ	ΚΕΝΤΡΟΔΕΞΙΑ	ΔΕΞΙΑ /ΑΚΡΑ ΔΕΞΙΑ	ΤΙΠΟΤΑ ΑΠΟ ΤΑ ΠΑΡΑΠΑΝΩ (Αυθ.)	ΔΓ/ΔΑ (Αυθ.)
Τηλέοραση	36,9	44,9	49,9	49,7	59,1	40,7	55,7
Ραδιόφωνο	5,9	4	3,5	4,6	2,5	3	2,9
Ιστοσελίδες	30,4	29,8	28,6	26,6	17	23,7	22,8
Κοινωνικά δίκτυα	8,3	7,7	6	5,3	8,5	12,4	3,3
Εφημερίδες	3,5	3,7	1,5	2,2	1,1	0,7	0
Οικογένεια/Φίλοι	4,1	2,5	0,3	3,1	2,4	7,6	0,9
Προσωπικοί ιατροί	10,9	7,4	8,3	8,5	8,6	10,6	11,9
Άλλη (Αυθ.)	0	0	1,3	0	0,5	0,4	0
Δεν ενημερώνομαι (Αυθ.)	0	0	0	0	0,4	0	1,7
ΔΓ/ΔΑ (Αυθ.)	0	0	0,6	0	0	0,9	0,8

Πίνακας 4Β: Από πού αλλού ενημερώνεστε για τις εξελίξεις αναφορικά με την πανδημία του κορωνοϊού; (Σύνολο)

	ΣΥΝΟΛΟ	ΑΝΔΡΑΣ	ΓΥΝΑΙΚΑ	17-24	25-39	40-54	55-64	65 +	Α' ΒΑΘΜΙΑ	Β' ΒΑΘΜΙΑ	Γ' ΒΑΘΜΙΑ	ΜΕΤΑΠΤ. / ΔΙΑΔΑΚΤ.
Τηλέοραση	73,8	66,9	80,2	57,6	55,4	72,5	82,1	92,8	92,3	78,7	73,1	53,2
Ραδιόφωνο	20,8	22	19,8	12,1	16,9	21,5	27	23,3	21,6	19,9	22,5	15,6
Ιστοσελίδες	59,5	63,6	55,7	71,2	72,4	70,9	57,1	33,2	14,1	55,1	65,2	78,4
Κοινωνικά δίκτυα	33,4	33,6	33,2	45,1	45,4	33,8	30,2	19,6	12,5	35	34,8	37,2
Εφημερίδες	13,1	12,4	13,8	10,5	10,5	9	15,1	19,7	5,5	11,1	15,7	14,1
Οικογένεια/Φίλοι	31,4	29,9	32,8	51,4	35	23,5	31,2	28,7	28,9	34,9	30,9	25,8
Προσωπικοί ιατροί	28,8	26,2	31,2	37,1	31	29	29,5	23,1	20,8	26,5	30,4	34,9
Άλλη (Αυθ.)	1,6	2,1	1,1	1,6	1,7	2,5	1,5	0,6	2,6	1,1	1,4	3
Δεν ενημερώνομαι (Αυθ.)	0,2	0,1	0,2	0	0,5	0,3	0	0	0	0	0,2	0,8
ΔΓ/ΔΑ (Αυθ.)	0,3	0,7	0	0	0,6	0,3	0,7	0	0	0,2	0,2	0

	< 500 €	501 - 1.000 €	1.001 - 1.500 €	1.501 - 2.000 €	2.001 - 3.000 €	> 3.001 €	Δ.Ξ./Δ.Α. (Αυθ.)
Τηλέοραση	74,6	78,4	71,6	65,8	73,4	73,4	86,3
Ραδιόφωνο	17,3	20	20,6	23,7	24,6	11,4	26,5
Ιστοσελίδες	50,5	53,4	58,8	64,8	72,4	81,5	41,9
Κοινωνικά δίκτυα	34,8	31,6	33,4	34,6	35,6	33,8	31,3
Εφημερίδες	6,9	10,7	13,4	18,2	17	17,4	6,8
Οικογένεια/Φίλοι	34,1	30,7	30,9	37,1	31,4	13,4	34
Προσωπικοί ιατροί	26,1	27,3	31	29,9	31,3	25,7	24,5
Άλλη (Αυθ.)	1,9	0,7	1,5	2,2	2,3	2,2	2,7
Δεν ενημερώνομαι (Αυθ.)	0,8	0	0	0	0	0	3,2
ΔΓ/ΔΑ (Αυθ.)	1,5	0,2	0,5	0	0	0	0

	ΔΗΜΟΣΙΟΣ ΥΠΑΛΛ.	ΙΔΙΩΤΙΚΟΣ ΥΠΑΛΛ.	ΣΥΝΤΑΞΙΟΥΧΟΣ	Ε.Ε.Τ.	Ε.Ε.Ε.	ΕΠΙΧΕΙΡ.	ΟΙΚΙΑΚΑ	ΑΝΕΡΓΟΣ	ΦΟΙΤΗΤΗΣ / ΣΠΟΥΔΑΣΤ. / ΜΑΘΗΤ.	ΑΓΡΟΤΗΣ / ΚΤΗΝΟΤΡ.
Τηλέοραση	67,6	62,4	90,1	58,3	63,2	72,6	90,8	74,3	56,3	83
Ραδιόφωνο	21,1	20	24,2	17,8	23	26,5	19,3	11,2	8,5	35,9
Ιστοσελίδες	71,9	69,8	38,2	69,2	84,1	68,5	37,4	63,9	81,2	50,9
Κοινωνικά δίκτυα	34,5	39,4	23,9	41,3	31,1	32,2	25,5	39,5	42	31,9
Εφημερίδες	5,2	13,6	19,9	5,6	15,9	17,2	10,8	7,5	12	8,1
Οικογένεια/Φίλοι	28,2	31,1	29,2	34	25	24,1	24,7	31,3	55,7	35,9
Προσωπικοί ιατροί	37,5	27,9	25,6	30,1	29,9	32,3	31,2	26,5	30	24,3
Άλλη (Αυθ.)	1,8	1,8	0,8	0	5,4	1,5	1,2	1,4	2,9	3,1
Δεν ενημερώνομαι (Αυθ.)	0	0,4	0	1,5	0	0	0	0	0	0
ΔΓ/ΔΑ (Αυθ.)	0,5	0,8	0	0	0	0	0	0,6	0	0

	ΑΝΩΤΕΡΗ > ΜΕΣΑΙΑ	ΜΕΣΑΙΑ ΤΑΞΗ	ΚΑΤΩΤΕΡΗ > ΜΕΣΑΙΑ	ΑΤΤΙΚΗ	ΒΟΡΕΙΑ ΕΛΛΑΔΑ	ΚΕΝΤΡΙΚΗ ΕΛΛΑΔΑ	ΝΗΣΙΑ ΑΙΓΑΙΟΥ & ΚΡΗΤΗ	ΑΣΤΙΚΕΣ	ΑΓΡΟΤΙΚΕΣ
Τηλέοραση	72,2	75,1	70,6	72,2	71,9	77	76,8	72	81,8
Ραδιόφωνο	16,3	20,4	24	24,4	18,3	19,5	17,5	21,6	17,1
Ιστοσελίδες	61,2	59,6	58,6	62,8	61,7	53,6	55,7	61,7	49,5
Κοινωνικά δίκτυα	27,6	34,4	33,3	33	30,6	35,8	36	34,2	29,7
Εφημερίδες	18,9	12,7	11,7	15,1	10,5	14,4	10,1	13,2	12,9
Οικογένεια/Φίλοι	25	32,5	29,6	30,6	33,4	29,6	32,8	31,4	31,2
Προσωπικοί ιατροί	36,7	29	23,6	28,3	29,7	28,6	28,8	28,9	28,4
Άλλη (Αυθ.)	1,2	1,4	1,8	2,3	0,7	1,1	2,4	1,6	1,3
Δεν ενημερώνομαι (Αυθ.)	0	0,3	0	0,3	0,3	0	0	0,2	0
ΔΓ/ΔΑ (Αυθ.)	1,4	0,3	0	0,3	0	0,9	0	0,4	0

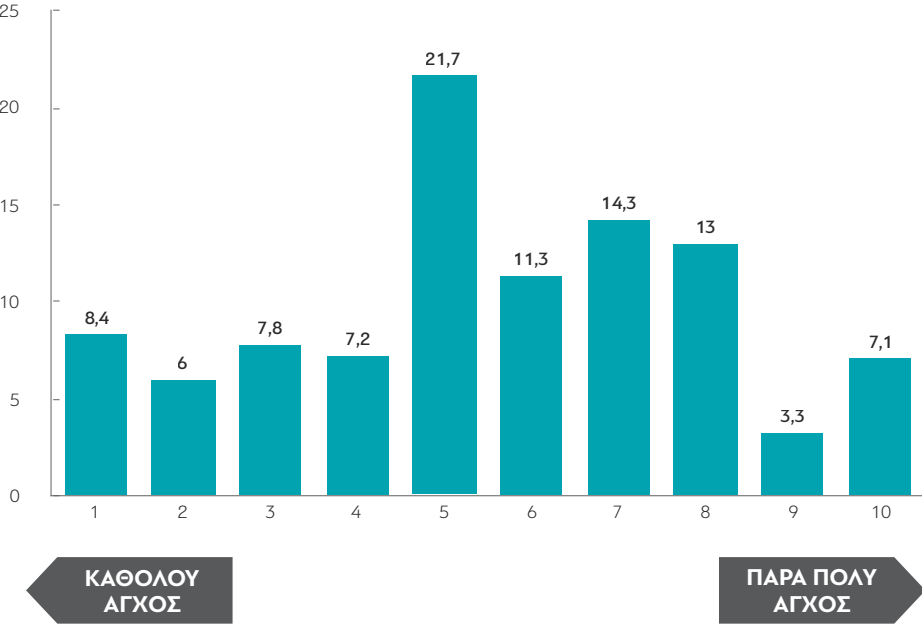
ΕΠΙΔΡΑΣΗ ΤΗΣ ΠΑΝΔΗΜΙΑΣ ΣΤΗΝ ΠΡΟΣΩΠΙΚΗ ΟΙΚΟΝΟΜΙΚΗ ΚΑΤΑΣΤΑΣΗ				ΟΙΚΟΝΟΜΙΚΗ ΚΑΤΑΣΤΑΣΗ ΝΟΙΚΟΚΥΡΙΟΥ			
	ΕΧΟΥΝ ΒΕΛΤΙΩΘΕΙ	ΕΧΟΥΝ ΠΑΡΑΜΕΙΝΕΙ ΙΔΙΑ	ΕΧΟΥΝ ΧΕΙΡΟΤΕΡΕΨΕΙ	ΔΕΝ ΤΑ ΒΓΑΖΩ ΠΕΡΑ	ΜΕ ΜΕΓΑΛΕΣ ΔΥΣΚΟΛΙΕΣ	ΔΕΝ ΜΠΟΡΩ ΝΑ ΑΠΟΤΑΜΙΕΥΣΩ	ΑΝΕΤΟΣ ΟΙΚΟΝΟΜΙΚΑ
Τηλέοραση	73,8	79	66,4	75,4	77,5	72,9	69,5
Ραδιόφωνο	20,4	21,4	20,1	22,3	17,9	22,7	19,6
Ιστοσελίδες	46,1	55,1	66,2	48,8	54,7	63,4	59,5
Κοινωνικά δίκτυα	33,8	30,4	37,7	29,6	34,7	32,6	35
Εφημερίδες	36,9	13,4	12,1	10,4	7,1	15,4	17,2
Οικογένεια/Φίλοι	39,1	31,2	31,3	24,3	31,4	31,7	32,6
Προσωπικοί ιατροί	19,2	28,5	29,4	23,6	26,2	28,9	33,6
Άλλη (Αυθ.)	0	1,2	2,2	1,1	2	1,3	2
Δεν ενημερώνομαι (Αυθ.)	0	0,2	0,2	0	0,3	0	0
ΔΓ/ΔΑ (Αυθ.)	0	0,5	0	2,6	0	0,3	0

ΕΥΑΛΩΤΕΣ ΟΜΑΔΕΣ			ΑΡΙΘΜΟΣ ΜΕΛΩΝ ΝΟΙΚΟΚΥΡΙΟΥ					
	ΝΑΙ	ΟΧΙ	1	2	3	4	5	6 >
Τηλέοραση	86,6	69,9	62,2	81,2	76,4	71,1	68,5	68,4
Ραδιόφωνο	21,5	20,7	18,8	22,8	22,8	19,7	16	18,1
Ιστοσελίδες	44,1	64	57,3	50,6	58,7	67,4	66	67,7
Κοινωνικά δίκτυα	27,6	35,3	27,7	29,2	33,2	38,5	40,8	30
Εφημερίδες	18,7	11,6	14,1	17	14,5	9,5	10,2	7,9
Οικογένεια/Φίλοι	25,7	32,9	29,3	29,9	31,4	35	28,3	30,9
Προσωπικοί ιατροί	28,4	28,9	28,9	29,6	28,4	26,9	30,7	33,7
Άλλη (Αυθ.)	1,8	1,5	0,5	1,5	1,1	2	2,1	3,8
Δεν ενημερώνομαι (Αυθ.)	0,5	0,1	0	0,4	0	0	0	1,5
ΔΓ/ΔΑ (Αυθ.)	0	0,4	1,3	0,2	0,2	0,3	0	0

	ΝΔ	ΣΥΡΙΖΑ	ΚΙΝΑΛ	ΚΚΕ	ΕΛΛΗΝΙΚΗ ΛΥΣΗ	ΜΕΡΑ25	ΛΟΙΠΑ ΚΟΜΜΑΤΑ	ΑΚΥΡΟ/ΛΕΥΚΟ/ ΔΕΝ ΨΗΦΙΣΑΝ/Δ.Α.
Τηλέοραση	82,3	71	90,5	64,7	85,5	52,2	39,2	69,2
Ραδιόφωνο	18	27,7	22,1	23,3	23,7	22	17,9	19,8
Ιστοσελίδες	59,9	62,6	41,6	59,1	47	78,4	64,4	59,4
Κοινωνικά δίκτυα	28,2	35,3	21,9	46,8	30,6	49	53,7	35,2
Εφημερίδες	16,4	12,7	11,6	25,7	12,3	4	11,1	9,9
Οικογένεια/Φίλοι	26,3	35,7	24,4	34,4	45,3	61,1	25,9	33,1
Προσωπικοί ιατροί	32,2	24,3	28,1	42,6	14,8	18,3	31,8	27,6
Άλλη (Αυθ.)	1,6	0	2,3	3,3	0	0	0	2,4
Δεν ενημερώνομαι (Αυθ.)	0	0	0	0	0	0	2,1	0,3
ΔΓ/ΔΑ (Αυθ.)	0	0,4	0	1,6	0	0	0	0,6

	ΑΡΙΣΤΕΡΑ /ΑΚΡΑ ΑΡΙΣΤΕΡΑ	ΚΕΝΤΡΟΑΡΙΣΤΕΡΑ	ΚΕΝΤΡΟ	ΚΕΝΤΡΟΔΕΞΙΑ	ΔΕΞΙΑ /ΑΚΡΑ ΔΕΞΙΑ	ΤΙΠΟΤΑ ΑΠΟ ΤΑ ΠΑΡΑΠΑΝΩ (Αυθ.)	ΔΓ/ΔΑ (Αυθ.)
Τηλέοραση	66,6	68	73,7	81,5	79,3	63,8	83,5
Ραδιόφωνο	22,3	29,9	19,2	19,7	17,7	14,3	31,7
Ιστοσελίδες	63,4	65,2	61,6	66,2	49,3	59,7	45,2
Κοινωνικά δίκτυα	40,3	33,7	35,4	24,4	33,8	37,7	28,7
Εφημερίδες	17,1	12,5	13,3	18,7	11,4	7,8	9,8
Οικογένεια/Φίλοι	35,8	33,4	25,8	28,1	31,4	35,8	37
Προσωπικοί ιατροί	28,6	23,2	27,4	28	32,8	28,4	36,9
Άλλη (Αυθ.)	0	1,6	3,2	2	0,5	1,1	2
Δεν ενημερώνομαι (Αυθ.)	0	0	0	0	0,4	0	1,7
ΔΓ/ΔΑ (Αυθ.)	0	0	0,6	0	0	0,9	0,8

5. Πόσο άγχος αισθάνεστε ότι έχετε σε μια κλίμακα από το 1-10, όπου το 1 σημαίνει καθόλου άγχος και 10 πάρα πολύ άγχος;



Πίνακας 5: Πόσο άγχος αισθάνεστε ότι έχετε σε μια κλίμακα από το 1-10, όπου το 1 σημαίνει καθόλου άγχος και 10 πάρα πολύ άγχος;

	ΣΥΝΟΛΟ	ΑΝΔΡΑΣ	ΓΥΝΑΙΚΑ	17-24	25-39	40-54	55-64	65 +	Α' ΒΑΘΜΙΑ	Β' ΒΑΘΜΙΑ	Γ' ΒΑΘΜΙΑ	ΜΕΤΑΠΤ. / ΔΙΔΑΚΤ.
1	8,4	11,1	5,9	7,7	9,3	7,2	6,6	10,1	10,4	9,1	6,6	12,1
2	6	9,1	3,1	3	8,4	6,5	5,7	4,5	5,6	3,7	7,5	6,8
3	7,8	9,4	6,4	16,5	8	7,1	5,3	6,6	4,7	8	7,5	10,5
4	7,2	8,5	6	9,1	9,5	6,4	4,6	6,7	2,4	6,5	7,3	11,8
5	21,7	19	24,1	21,9	16,9	18,8	27,3	25,5	27,8	21,3	23,3	13,9
6	11,3	11,9	10,7	19,3	12,3	12,6	7,2	8,4	3,8	9,9	12,1	17
7	14,3	12,9	15,5	13,4	13,1	18,1	13,3	12,3	6,7	12,1	17,2	13,7
8	13	9,9	15,8	7,5	10,8	14,9	15,5	13,7	15,5	16,3	10,8	10,5
9	3,3	2,6	4	0	4,6	2,1	4,4	4,1	0	4,3	3,5	1,7
10	7,1	5,6	8,4	1,6	7,2	6,2	10,1	8,1	23	8,8	4,4	2

	< 500 €	501 - 1.000 €	1.001 - 1.500 €	1.501 - 2.000 €	2.001 - 3.000 €	> 3.001 €	Δ.Ξ./Δ.Α. (Αυθ.)
1	14,3	6	10,8	6,3	5,8	11,3	9,6
2	1,5	5	6,2	7	6,6	14,4	4,2
3	2,9	5,8	7,1	12,8	7,2	17,8	8,9
4	4,7	5,8	9,1	7,6	8,5	5,2	8,3
5	13,7	25,2	20,4	23,3	23,6	14,8	18,3
6	8	10,5	12,1	12	14,5	14,1	2,7
7	11,8	11,8	13	15,1	19,3	15,8	29,3
8	15,3	17,4	11,3	10,2	12,1	3,9	9,9
9	4,6	2,7	4,4	4	1,9	1,4	2,1
10	23	9,7	5,6	1,7	0,5	1,4	6,7

	ΔΗΜΟΣΙΟΣ ΥΠΑΛΛ.	ΙΔΙΩΤΙΚΟΣ ΥΠΑΛΛ.	ΣΥΝΤΑΞΙΟΥΧΟΣ	Ε.Ε.Τ.	Ε.Ε.Ε.	ΕΠΙΧΕΙΡ.	ΟΙΚΙΑΚΑ	ΑΝΕΡΓΟΣ	ΦΟΙΤΗΤΗΣ / ΣΠΟΥΔΑΣΤ. / ΜΑΘΗΤ.	ΑΓΡΟΤΗΣ / ΚΤΗΝΟΤΡ.
1	10,9	6,6	9,7	8,7	6,3	5	7,6	5,9	10,5	21,1
2	5,7	8,7	5,3	4,3	1,4	8,5	4,7	6,5	5,2	0
3	8,4	8,7	6,3	5,8	11,4	6,4	4	5,3	16,3	9,2
4	7,9	9,6	5,9	4,1	7,1	2,9	4	6,4	5,7	8,2
5	22,8	18,7	27,4	19,8	16,2	11,5	24,6	19,9	21,2	21,5
6	9,5	11,8	7,9	14,1	20	15,6	9,8	10,6	21,1	0
7	17,4	14	12,2	13,1	26,8	21,8	12,2	14,7	13,5	2,8
8	8,4	14,7	13,6	13,7	7,1	13,8	14,8	21,3	3,7	14,4
9	3,9	3,3	4,5	0	1,2	4,5	4,8	2,2	0	5,3
10	5	3,9	7,2	16,4	2,6	10	13,5	7,3	2,9	17,5

	ΑΝΩΤΕΡΗ > ΜΕΣΙΑΙΑ	ΜΕΣΙΑΙΑ ΤΑΞΗ	ΚΑΤΩΤΕΡΗ > ΜΕΣΙΑΙΑ	ΑΤΤΙΚΗ	ΒΟΡΕΙΑ ΕΛΛΑΔΑ	ΚΕΝΤΡΙΚΗ ΕΛΛΑΔΑ	ΝΗΣΙΑ ΑΙΓΑΙΟΥ & ΚΡΗΤΗ	ΑΣΤΙΚΕΣ	ΑΓΡΟΤΙΚΕΣ
1	10,6	7,4	9,3	7,9	8	9,1	9,7	7,9	10,6
2	8	6,1	4,6	5,6	7,5	5,8	4,1	6,4	3,9
3	3,9	9,1	5,4	5,8	9,4	8,8	8,9	7,5	9,3
4	6,6	7,7	5,9	8,7	5,9	6,8	6,2	7,6	5,3
5	19,2	22,3	20,5	21,8	22,5	20,7	21,5	21,6	22,1
6	11,8	11,8	9,9	12,4	11,1	9	13,2	12,2	7,3
7	16,2	14,5	12,6	14	13,1	14,9	16,5	14,7	12,3
8	13,8	11,9	16,8	14,1	13,4	11,5	11,7	13,3	11,5
9	1,5	3,6	3,5	3	4,1	3,5	1,9	3,2	4,1
10	8,4	5,4	11,6	6,8	5,2	9,9	6,3	5,6	13,6

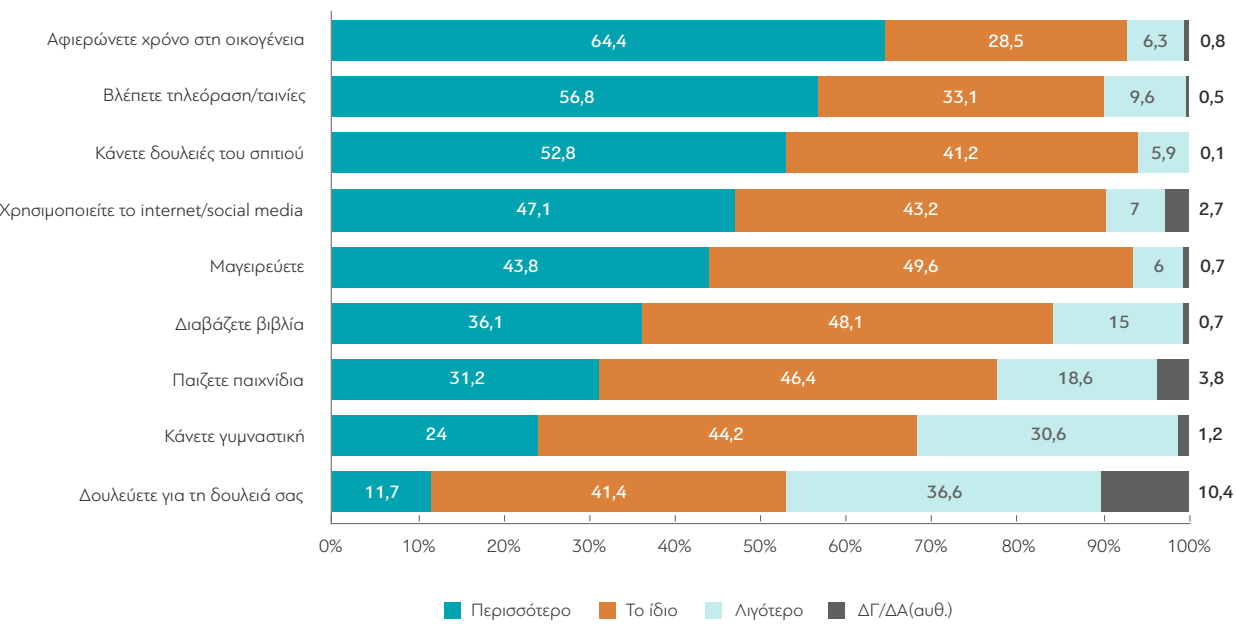
ΕΠΙΔΡΑΣΗ ΤΗΣ ΠΑΝΔΗΜΙΑΣ ΣΤΗΝ ΠΡΟΣΩΠΙΚΗ ΟΙΚΟΝΟΜΙΚΗ ΚΑΤΑΣΤΑΣΗ				ΟΙΚΟΝΟΜΙΚΗ ΚΑΤΑΣΤΑΣΗ ΝΟΙΚΟΚΥΡΙΟΥ			
	ΕΧΟΥΝ ΒΕΛΤΙΩΘΕΙ	ΕΧΟΥΝ ΠΑΡΑΜΕΙΝΕΙ ΙΔΙΑ	ΕΧΟΥΝ ΧΕΙΡΟΤΕΡΕΨΕΙ	ΔΕΝ ΤΑ ΒΓΑΖΩ ΠΕΡΑ	ΜΕ ΜΕΓΑΛΕΣ ΔΥΣΚΟΛΙΕΣ	ΔΕΝ ΜΠΟΡΩ ΝΑ ΑΠΟΤΑΜΙΕΥΣΩ	ΑΝΕΤΟΣ ΟΙΚΟΝΟΜΙΚΑ
1	0	10	6,4	14,8	8,4	6,8	11,9
2	14	6,6	4,8	5,4	1,7	6	12
3	11,1	7,3	8,5	0	5,8	8,4	11,1
4	25,4	6,5	7,5	5,8	4,6	8,1	8,8
5	21,2	24,4	17,9	13,3	20,5	23,9	19,5
6	0	10,5	12,6	4,6	10,8	11,7	13
7	11,8	14,1	14,6	11	12,2	16	13,3
8	8,9	11,9	14,8	16,2	18	12,8	5,3
9	0	3,4	3,3	6,2	3,6	3	3,3
10	7,6	5,3	9,5	22,6	14,6	3,4	1,9

ΕΥΑΛΩΤΕΣ ΟΜΑΔΕΣ			ΑΡΙΘΜΟΣ ΜΕΛΩΝ ΝΟΙΚΟΚΥΡΙΟΥ					
	ΝΑΙ	ΟΧΙ	1	2	3	4	5	6 >
1	6,9	8,9	13,1	8	6,6	7,3	7,8	13,9
2	6,5	5,8	6,1	5,8	5,1	7,3	3,6	8,8
3	3,8	9	6,4	8,1	6,9	8	8,4	12,3
4	7,6	6,9	12	7,7	4,9	7,8	6,3	3,1
5	21,2	21,9	16,7	27,5	21,6	21,1	16,4	14,6
6	7,5	12,4	6,9	8,8	12,4	14,7	12,6	9,2
7	14,6	14,1	9,5	13,1	15,3	15,8	17,7	10,9
8	17,4	11,8	15,2	9,9	16,5	12,1	16,5	7,4
9	3,8	3,2	2,3	4,4	3,5	2,6	2,3	4,9
10	10,9	6	11,8	6,8	7,2	3,3	8,4	14,9

	ΝΔ	ΣΥΡΙΖΑ	ΚΙΝΑΛ	ΚΚΕ	ΕΛΛΗΝΙΚΗ ΛΥΣΗ	ΜέΡΑ25	ΛΟΙΠΑ ΚΟΜΜΑΤΑ	ΑΚΥΡΟ/ΛΕΥΚΟ/ ΔΕΝ ΨΗΦΙΣΑΝ/Δ.Α.
1	5,8	9,1	6,9	12,2	13,9	10,9	6,2	10,3
2	8	4	1,4	17,4	3,6	11,9	9,5	4
3	7,8	7,6	11,8	7,6	0	3,3	10	7,8
4	7	4,5	10,5	4	14,8	11,9	4,1	8,2
5	22,1	26	26,3	11,2	13,7	19,6	26,6	19,4
6	9,3	9,6	13,8	2,2	11	0	15,6	14,7
7	17,6	14,9	6,6	15,3	2,9	12,6	9	13
8	14,1	14,3	11,6	9,4	28,8	22,9	8,6	11
9	3,8	4,7	3,5	3,3	3,6	0	6,8	1,9
10	4,5	5,2	7,6	17,4	7,8	7	3,4	9,7

	ΔΡΙΣΤΕΡΑ /ΑΚΡΑ ΔΡΙΣΤΕΡΑ	ΚΕΝΤΡΟΔΡΙΣΤΕΡΑ	ΚΕΝΤΡΟ	ΚΕΝΤΡΟΔΕΞΙΑ	ΔΕΞΙΑ /ΑΚΡΑ ΔΕΞΙΑ	ΤΙΠΟΤΑ ΑΠΟ ΤΑ ΠΑΡΑΠΑΝΩ (Αυθ.)	ΔΓ/ΔΑ (Αυθ.)
1	6,9	10,1	4	6,7	9,4	14,6	9,2
2	8,7	4,3	7,1	5,6	7,3	1,4	8,8
3	5,5	6,8	11,1	6,8	7,2	9	4,7
4	8,6	10,6	5,2	10,3	5,5	5,1	5,7
5	20,9	22,7	18,4	21,2	22,4	24,8	23,9
6	10,1	8,6	14,6	13,4	7,6	12,9	9,2
7	11,4	14,5	18	17,9	11,9	7,5	18,4
8	14,4	12,6	13,9	13,1	14,9	10,3	9,4
9	3,3	4,5	3,2	2,1	3,8	4,8	0
10	10,2	5,3	4,6	2,9	10,1	9,6	10,8

6. Σε σύγκριση με 3-4 μήνες πριν θα λέγατε ότι την περίοδο αυτή κάνετε τα παρακάτω περισσότερο, το ίδιο, ή λιγότερο;



Πίνακας 6.1: Βλέπετε τηλεόραση/ταινίες

	ΣΥΝΟΛΟ	ΑΝΔΡΑΣ	ΓΥΝΑΙΚΑ	17-24	25-39	40-54	55-64	65 +	Α' ΒΑΘΜΙΑ	Β' ΒΑΘΜΙΑ	Γ' ΒΑΘΜΙΑ	ΜΕΤΑΠΤ. / ΔΙΑΔΑΚΤ.
Περισσότερο	56,8	57	56,5	70,1	58,2	58,9	52,6	50,7	51,6	56,3	57,3	60,2
Το ίδιο	33,1	32,8	33,4	23,9	29,7	30,2	38,6	39,5	40,4	32,8	33,1	29,3
Λιγότερο	9,6	9,8	9,4	6	11,6	10,7	8,4	8,9	7,9	10,3	9,1	10,5
ΔΓ/ΔΑ (Αυθ.)	0,5	0,3	0,7	0	0,5	0,3	0,4	1	0	0,7	0,6	0

	< 500 €	501 - 1.000 €	1.001 - 1.500 €	1.501 - 2.000 €	2.001 - 3.000 €	> 3.001 €	Δ.Ξ./Δ.Α. (Αυθ.)
Περισσότερο	55,8	53,2	58,7	57,5	61,5	63,2	47,2
Το ίδιο	27,3	34,4	31,6	35,6	34,3	25,5	44,8
Λιγότερο	15,5	12,1	9,4	6,2	4,1	11,3	5,3
ΔΓ/ΔΑ (Αυθ.)	1,5	0,3	0,3	0,7	0	0	2,7

	ΔΗΜΟΣΙΟΣ ΥΠΑΛΛ.	ΙΔΙΩΤΙΚΟΣ ΥΠΑΛΛ.	ΣΥΝΤΑΞΙΟΥΧΟΣ	Ε.Ε.Τ.	Ε.Ε.Ε.	ΕΠΙΧΕΙΡ.	ΟΙΚΙΑΚΑ	ΑΝΕΡΓΟΣ	ΦΟΙΤΗΤΗΣ / ΣΠΟΥΔΑΣΤ. / ΜΑΘΗΤ.	ΑΓΡΟΤΗΣ / ΚΤΗΝΟΤΡ.
Περισσότερο	54,1	58,5	49,1	55,7	61,8	56,2	54,4	60,5	75,1	52,8
Το ίδιο	35,6	31,1	40	31	32,2	36,1	37,4	25	19,2	39,6
Λιγότερο	9,6	10,4	9,9	11,1	6	7,7	8,2	13,7	5,7	7,5
ΔΓ/ΔΑ (Αυθ.)	0,7	0	1	2,2	0	0	0	0,9	0	0

	ΑΝΩΤΕΡΗ > ΜΕΣΑΙΑ	ΜΕΣΑΙΑ ΤΑΞΗ	ΚΑΤΩΤΕΡΗ > ΜΕΣΑΙΑ	ΑΤΤΙΚΗ	ΒΟΡΕΙΑ ΕΛΛΑΔΑ	ΚΕΝΤΡΙΚΗ ΕΛΛΑΔΑ	ΝΗΣΙΑ ΑΙΓΑΙΟΥ & ΚΡΗΤΗ	ΑΣΤΙΚΕΣ	ΑΓΡΟΤΙΚΕΣ
Περισσότερο	54,5	59	51,7	62,5	56,1	49,5	54,6	57,2	54,9
Το ίδιο	33,7	33,2	32,2	28,3	33,8	38,3	36,6	33	33,7
Λιγότερο	11,8	7,4	15,3	8,5	9,6	11,7	8,8	9,3	11
ΔΓ/ΔΑ (Αυθ.)	0	0,3	0,8	0,6	0,5	0,4	0	0,5	0,4

ΕΠΙΔΡΑΣΗ ΤΗΣ ΠΑΝΔΗΜΙΑΣ ΣΤΗΝ ΠΡΟΣΩΠΙΚΗ ΟΙΚΟΝΟΜΙΚΗ ΚΑΤΑΣΤΑΣΗ				ΟΙΚΟΝΟΜΙΚΗ ΚΑΤΑΣΤΑΣΗ ΝΟΙΚΟΚΥΡΙΟΥ			
	ΕΧΟΥΝ ΒΕΛΤΙΩΘΕΙ	ΕΧΟΥΝ ΠΑΡΑΜΕΙΝΕΙ ΙΔΙΑ	ΕΧΟΥΝ ΧΕΙΡΟΤΕΡΕΨΕΙ	ΔΕΝ ΤΑ ΒΓΑΖΩ ΠΕΡΑ	ΜΕ ΜΕΓΑΛΕΣ ΔΥΣΚΟΛΙΕΣ	ΔΕΝ ΜΠΟΡΩ ΝΑ ΑΠΟΤΑΜΙΕΥΣΩ	ΑΝΕΤΟΣ ΟΙΚΟΝΟΜΙΚΑ
Περισσότερο	71,5	53,7	60,5	47,7	58,3	55,7	60,7
Το ίδιο	10,2	36,7	28,9	33,6	28,9	35,2	32,3
Λιγότερο	11,8	9,2	10,2	17,3	12,2	8,7	6,4
ΔΓ/ΔΑ (Αυθ.)	6,4	0,4	0,4	1,3	0,6	0,3	0,5

ΕΥΑΛΩΤΕΣ ΟΜΑΔΕΣ			ΑΡΙΘΜΟΣ ΜΕΛΩΝ ΝΟΙΚΟΚΥΡΙΟΥ					
	ΝΑΙ	ΟΧΙ	1	2	3	4	5	6 >
Περισσότερο	51,8	58	48,9	57,9	54,2	58,2	64,3	59,8
Το ίδιο	37,4	32	39,2	34,5	34,2	31,5	27,6	26,2
Λιγότερο	9,8	9,6	10,5	6,8	11,6	10,4	8	14
ΔΓ/ΔΑ (Αυθ.)	1	0,3	1,5	0,9	0	0	0	0

	ΝΔ	ΣΥΡΙΖΑ	ΚΙΝΑΛ	ΚΚΕ	ΕΛΛΗΝΙΚΗ ΛΥΣΗ	ΜέΡΑ25	ΛΟΙΠΑ ΚΟΜΜΑΤΑ	ΑΚΥΡΟ/ΛΕΥΚΟ/ ΔΕΝ ΨΗΦΙΣΑΝ/Δ.Α.
Περισσότερο	58,5	61,3	59,2	45,6	61,9	39,5	48,2	55
Το ίδιο	34,9	31,8	28,8	40,6	24,9	39	35,3	31,9
Λιγότερο	6,6	6,9	12	13,8	13,2	21,5	16,4	11,7
ΔΓ/ΔΑ (Αυθ.)	0	0	0	0	0	0	0	1,4

	ΑΡΙΣΤΕΡΑ /ΑΚΡΑ ΑΡΙΣΤΕΡΑ	ΚΕΝΤΡΟΑΡΙΣΤΕΡΑ	ΚΕΝΤΡΟ	ΚΕΝΤΡΟΔΕΞΙΑ	ΔΕΞΙΑ /ΑΚΡΑ ΔΕΞΙΑ	ΤΙΠΟΤΑ ΑΠΟ ΤΑ ΠΑΡΑΠΑΝΩ (Αυθ.)	ΔΓ/ΔΑ (Αυθ.)
Περισσότερο	62,4	60,5	58,4	64,6	53,6	45,3	48,9
Το ίδιο	27	31,2	31,6	26,9	37,2	39,6	41,9
Λιγότερο	10,6	7,5	9,6	8	8,7	14,4	8,1
ΔΓ/ΔΑ (Αυθ.)	0	0,8	0,3	0,4	0,5	0,6	1,1

Πίνακας 6.2: Δουλεύετε για τη δουλειά σας

	ΣΥΝΟΛΟ	ΑΝΔΡΑΣ	ΓΥΝΑΙΚΑ	17-24	25-39	40-54	55-64	65 +	Α' ΒΑΘΜΙΑ	Β' ΒΑΘΜΙΑ	Γ' ΒΑΘΜΙΑ	ΜΕΤΑΠΤ. / ΔΙΔΑΚΤ.
Περισσότερο	11,7	13,6	9,9	10,8	19,4	12,7	10,8	4,6	9,2	9,8	9,4	26,2
Το ίδιο	41,4	42,5	40,4	42,8	35,9	34,8	40	53,3	52,9	44,8	38,9	33,7
Λιγότερο	36,6	37	36,3	42,1	43,8	47,9	35,9	16,8	17,3	32,9	42,5	37,3
ΔΓ/ΔΑ (Αυθ.)	10,4	7	13,5	4,3	0,9	4,6	13,3	25,3	20,6	12,5	9,2	2,8

	< 500 €	501 - 1.000 €	1.001 - 1.500 €	1.501 - 2.000 €	2.001 - 3.000 €	> 3.001 €	Δ.Ξ./Δ.Α. (Αυθ.)
Περισσότερο	8,7	10	10,5	16,1	11,7	21,4	9,3
Το ίδιο	32,6	44,2	44	34,1	38,3	44,3	59,8
Λιγότερο	51,1	34,4	33,3	39,5	41,4	28,1	24,2
ΔΓ/ΔΑ (Αυθ.)	7,7	11,4	12,2	10,3	8,5	6,2	6,7

	ΔΗΜΟΣΙΟΣ ΥΠΑΛΛ.	ΙΔΙΩΤΙΚΟΣ ΥΠΑΛΛ.	ΣΥΝΤΑΞΙΟΥΧΟΣ	Ε.Ε.Τ.	Ε.Ε.Ε.	ΕΠΙΧΕΙΡ.	ΟΙΚΙΑΚΑ	ΑΝΕΡΓΟΣ	ΦΟΙΤΗΤΗΣ / ΣΠΟΥΔΑΣΤ. / ΜΑΘΗΤ.	ΑΓΡΟΤΗΣ / ΚΤΗΝΟΤΡ.
Περισσότερο	27,4	17,7	3,7	8,3	19,4	10,9	2,8	1,4	15,3	13,4
Το ίδιο	37,7	34,7	54,9	17,4	20,3	22	57,7	41,5	43,8	49
Λιγότερο	31,8	46	14,9	74,3	60,3	67,1	17,2	44,9	38,3	37,6
ΔΓ/ΔΑ (Αυθ.)	3	1,5	26,5	0	0	0	22,3	12,1	2,6	0

	ΑΝΩΤΕΡΗ > ΜΕΣΑΙΑ	ΜΕΣΑΙΑ ΤΑΞΗ	ΚΑΤΩΤΕΡΗ > ΜΕΣΑΙΑ	ΑΤΤΙΚΗ	ΒΟΡΕΙΑ ΕΛΛΑΔΑ	ΚΕΝΤΡΙΚΗ ΕΛΛΑΔΑ	ΝΗΣΙΑ ΑΙΓΑΙΟΥ & ΚΡΗΤΗ	ΑΣΤΙΚΕΣ	ΑΓΡΟΤΙΚΕΣ
Περισσότερο	18,2	11	11,1	12,1	12,8	10,4	10,4	12	10,3
Το ίδιο	42,8	40,4	43,3	37,5	41,3	47,3	41,9	39,5	49,6
Λιγότερο	30,4	37,8	35,4	38,8	39,1	30,6	36,3	38,2	29,6
ΔΓ/ΔΑ (Αυθ.)	8,5	10,8	10,3	11,7	6,8	11,7	11,4	10,3	10,5

ΕΠΙΔΡΑΣΗ ΤΗΣ ΠΑΝΔΗΜΙΑΣ ΣΤΗΝ ΠΡΟΣΩΠΙΚΗ ΟΙΚΟΝΟΜΙΚΗ ΚΑΤΑΣΤΑΣΗ				ΟΙΚΟΝΟΜΙΚΗ ΚΑΤΑΣΤΑΣΗ ΝΟΙΚΟΚΥΡΙΟΥ			
	ΕΧΟΥΝ ΒΕΛΤΙΩΘΕΙ	ΕΧΟΥΝ ΠΑΡΑΜΕΙΝΕΙ ΙΔΙΑ	ΕΧΟΥΝ ΧΕΙΡΟΤΕΡΕΨΕΙ	ΔΕΝ ΤΑ ΒΓΑΖΩ ΠΕΡΑ	ΜΕ ΜΕΓΑΛΕΣ ΔΥΣΚΟΛΙΕΣ	ΔΕΝ ΜΠΟΡΩ ΝΑ ΑΠΟΤΑΜΙΕΥΣΩ	ΑΝΕΤΟΣ ΟΙΚΟΝΟΜΙΚΑ
Περισσότερο	25,8	13,2	9	8,1	9,7	11,4	16,6
Το ίδιο	52,8	49,7	29,4	34,8	37,4	44	42,3
Λιγότερο	21,4	24,1	54,8	44,6	40,1	35,3	32,8
ΔΓ/ΔΑ (Αυθ.)	0	13	6,7	12,5	12,8	9,4	8,3

ΕΥΑΛΩΤΕΣ ΟΜΑΔΕΣ			ΑΡΙΘΜΟΣ ΜΕΛΩΝ ΝΟΙΚΟΚΥΡΙΟΥ					
	ΝΑΙ	ΟΧΙ	1	2	3	4	5	6 >
Περισσότερο	6,5	13	13	11,7	11,6	12,3	9,3	10,9
Το ίδιο	46,8	40	55	46	38,2	35,3	37,6	36,5
Λιγότερο	26,3	39,6	17,9	28,8	40,9	44,9	44,7	44,3
ΔΓ/ΔΑ (Αυθ.)	20,3	7,4	14	13,5	9,2	7,6	8,4	8,4

	ΝΔ	ΣΥΡΙΖΑ	ΚΙΝΑΛ	ΚΚΕ	ΕΛΛΗΝΙΚΗ ΛΥΣΗ	ΜέΡΑ25	ΛΟΙΠΑ ΚΟΜΜΑΤΑ	ΑΚΥΡΟ/ΛΕΥΚΟ/ ΔΕΝ ΨΗΦΙΣΑΝ/Δ.Α.
Περισσότερο	11,4	10,6	9,8	10,2	3,2	31,8	16,6	11,9
Το ίδιο	45,1	40,6	57,8	37,7	39,1	20,1	35,7	37,8
Λιγότερο	29,9	40	15,9	38,5	52,8	43	41,4	42,6
ΔΓ/ΔΑ (Αυθ.)	13,6	8,8	16,4	13,6	4,9	5,1	6,3	7,7

	ΑΡΙΣΤΕΡΑ /ΑΚΡΑ ΑΡΙΣΤΕΡΑ	ΚΕΝΤΡΟΑΡΙΣΤΕΡΑ	ΚΕΝΤΡΟ	ΚΕΝΤΡΟΔΕΞΙΑ	ΔΕΞΙΑ /ΑΚΡΑ ΔΕΞΙΑ	ΤΙΠΟΤΑ ΑΠΟ ΤΑ ΠΑΡΑΠΑΝΩ (Αυθ.)	ΔΓ/ΔΑ (Αυθ.)
Περισσότερο	11,7	16,3	11,1	8,6	13,1	10,4	10,7
Το ίδιο	41,6	41,4	44,5	43,2	38,2	41,3	34,6
Λιγότερο	38,4	32	36,1	35,2	37,1	38,1	43,6
ΔΓ/ΔΑ (Αυθ.)	8,3	10,2	8,3	12,9	11,5	10,1	11,1

Πίνακας 6.3: Διαβάζετε βιβλία

	ΣΥΝΟΛΟ	ΑΝΔΡΑΣ	ΓΥΝΑΙΚΑ	17-24	25-39	40-54	55-64	65 +	Α' ΒΑΘΜΙΑ	Β' ΒΑΘΜΙΑ	Γ' ΒΑΘΜΙΑ	ΜΕΤΑΠΤ. / ΔΙΔΑΚΤ.
Περισσότερο	36,1	29,3	42,4	41,4	33	32,7	34,6	41,4	31	34,3	37,8	39,3
Το ίδιο	48,1	55,7	41,1	46,5	50,5	49	52,1	43,4	52,1	48,8	46,4	50
Λιγότερο	15	14,1	15,8	12,1	16	17,8	12,3	14	16,9	15,6	15,3	10,7
ΔΓ/ΔΑ (Αυθ.)	0,7	0,8	0,7	0	0,5	0,5	1	1,2	0	1,3	0,6	0

	< 500 €	501 - 1.000 €	1.001 - 1.500 €	1.501 - 2.000 €	2.001 - 3.000 €	> 3.001 €	Δ.Ξ./Δ.Α. (Αυθ.)
Περισσότερο	31,3	32,3	36,1	36,2	49	40,6	33
Το ίδιο	43	49,9	47,7	50,7	44,1	47,4	53,7
Λιγότερο	24,4	17,3	15,1	12,5	6,4	12	13,3
ΔΓ/ΔΑ (Αυθ.)	1,3	0,6	1,1	0,6	0,5	0	0

	ΔΗΜΟΣΙΟΣ ΥΠΑΛΛ.	ΙΔΙΩΤΙΚΟΣ ΥΠΑΛΛ.	ΣΥΝΤΑΞΙΟΥΧΟΣ	Ε.Ε.Τ.	Ε.Ε.Ε.	ΕΠΙΧΕΙΡ.	ΟΙΚΙΑΚΑ	ΑΝΕΡΓΟΣ	ΦΟΙΤΗΤΗΣ / ΣΠΟΥΔΑΣΤ. / ΜΑΘΗΤ.	ΑΓΡΟΤΗΣ / ΚΤΗΝΟΤΡ.
Περισσότερο	34,4	32,1	37,7	34,2	38,8	42,4	35,1	36,7	44,3	27,6
Το ίδιο	52,9	48,5	47,1	44,8	45,3	43,3	48,9	52,6	47,4	60,4
Λιγότερο	12,1	18,8	13,5	19,9	16	14,4	16	10,8	8,3	12
ΔΓ/ΔΑ (Αυθ.)	0,6	0,6	1,8	1,1	0	0	0	0	0	0

	ΑΝΩΤΕΡΗ > ΜΕΣΑΙΑ	ΜΕΣΑΙΑ ΤΑΞΗ	ΚΑΤΩΤΕΡΗ > ΜΕΣΑΙΑ	ΑΤΤΙΚΗ	ΒΟΡΕΙΑ ΕΛΛΑΔΑ	ΚΕΝΤΡΙΚΗ ΕΛΛΑΔΑ	ΝΗΣΙΑ ΑΙΓΑΙΟΥ & ΚΡΗΤΗ	ΑΣΤΙΚΕΣ	ΑΓΡΟΤΙΚΕΣ
Περισσότερο	33	38,5	31,6	34,4	36,3	41	31,1	37,1	31,7
Το ίδιο	55,9	45,9	50,5	47,2	50,1	45,3	53,1	47,5	51,2
Λιγότερο	10,5	15	16,6	17,7	13,1	13	15,1	15,1	14,6
ΔΓ/ΔΑ (Αυθ.)	0,5	0,6	1,3	0,8	0,5	0,8	0,8	0,3	2,5

ΕΠΙΔΡΑΣΗ ΤΗΣ ΠΑΝΔΗΜΙΑΣ ΣΤΗΝ ΠΡΟΣΩΠΙΚΗ ΟΙΚΟΝΟΜΙΚΗ ΚΑΤΑΣΤΑΣΗ				ΟΙΚΟΝΟΜΙΚΗ ΚΑΤΑΣΤΑΣΗ ΝΟΙΚΟΚΥΡΙΟΥ			
	ΕΧΟΥΝ ΒΕΛΤΙΩΘΕΙ	ΕΧΟΥΝ ΠΑΡΑΜΕΙΝΕΙ ΙΔΙΑ	ΕΧΟΥΝ ΧΕΙΡΟΤΕΡΕΨΕΙ	ΔΕΝ ΤΑ ΒΓΑΖΩ ΠΕΡΑ	ΜΕ ΜΕΓΑΛΕΣ ΔΥΣΚΟΛΙΕΣ	ΔΕΝ ΜΠΟΡΩ ΝΑ ΑΠΟΤΑΜΙΕΥΣΩ	ΑΝΕΤΟΣ ΟΙΚΟΝΟΜΙΚΑ
Περισσότερο	16,2	35,1	38,1	24	35,4	35,8	41,2
Το ίδιο	55,9	49,9	45,5	52,7	46,9	49	47
Λιγότερο	27,9	14,3	15,6	22,2	16,8	14,4	11,8
ΔΓ/ΔΑ (Αυθ.)	0	0,7	0,7	1,1	0,9	0,8	0

ΕΥΑΛΩΤΕΣ ΟΜΑΔΕΣ			ΑΡΙΘΜΟΣ ΜΕΛΩΝ ΝΟΙΚΟΚΥΡΙΟΥ					
	ΝΑΙ	ΟΧΙ	1	2	3	4	5	6 >
Περισσότερο	36,4	36,1	32,9	38,2	34,5	36,1	39,6	33
Το ίδιο	44,9	49,2	56,9	44,5	48	48,2	45,7	53,4
Λιγότερο	17,2	14,2	10,2	15,3	17,3	15,2	14,7	13,6
ΔΓ/ΔΑ (Αυθ.)	1,4	0,5	0	2	0,3	0,4	0	0

	ΝΔ	ΣΥΡΙΖΑ	ΚΙΝΑΛ	ΚΚΕ	ΕΛΛΗΝΙΚΗ ΛΥΣΗ	ΜέΡΑ25	ΛΟΙΠΑ ΚΟΜΜΑΤΑ	ΑΚΥΡΟ/ΛΕΥΚΟ/ ΔΕΝ ΨΗΦΙΣΑΝ/Δ.Α.
Περισσότερο	39,6	38,2	34	39,7	32,5	28,9	37,7	32,1
Το ίδιο	43,3	51,3	51,3	43	54	59,1	41,9	51
Λιγότερο	16,7	9,8	13,3	15,6	13,6	12	20,4	15,9
ΔΓ/ΔΑ (Αυθ.)	0,4	0,6	1,4	1,6	0	0	0	1

	ΑΡΙΣΤΕΡΑ /ΑΚΡΑ ΑΡΙΣΤΕΡΑ	ΚΕΝΤΡΟΑΡΙΣΤΕΡΑ	ΚΕΝΤΡΟ	ΚΕΝΤΡΟΔΕΞΙΑ	ΔΕΞΙΑ /ΑΚΡΑ ΔΕΞΙΑ	ΤΙΠΟΤΑ ΑΠΟ ΤΑ ΠΑΡΑΠΑΝΩ (Αυθ.)	ΔΓ/ΔΑ (Αυθ.)
Περισσότερο	39,3	34,9	40,2	36,2	37,8	26,1	38,3
Το ίδιο	47,5	50	47,1	48,1	46,8	51,5	45,2
Λιγότερο	12,7	14,7	11,3	14,7	15,1	22,3	15,4
ΔΓ/ΔΑ (Αυθ.)	0,5	0,4	1,3	1	0,4	0	1,1

Πίνακας 6.4: Παιζετε παιχνίδια

	ΣΥΝΟΛΟ	ΑΝΔΡΑΣ	ΓΥΝΑΙΚΑ	17-24	25-39	40-54	55-64	65 +	Α' ΒΑΘΜΙΑ	Β' ΒΑΘΜΙΑ	Γ' ΒΑΘΜΙΑ	ΜΕΤΑΠΤ. / ΔΙΔΑΚΤ.
Περισσότερο	31,2	29,1	33,1	52,8	43,2	36,1	21,9	12,6	14,3	32,3	33,3	31
Το ίδιο	46,4	50,7	42,5	29,7	40,2	45,4	51,7	56,2	49,8	45,4	44,9	52,8
Λιγότερο	18,6	16,9	20,2	17,5	15,6	17	22,2	21,3	18,3	19,7	18,9	14,8
ΔΓ/ΔΑ (Αυθ.)	3,8	3,3	4,2	0	1,1	1,5	4,2	9,8	17,6	2,6	2,8	1,4

	< 500 €	501 - 1.000 €	1.001 - 1.500 €	1.501 - 2.000 €	2.001 - 3.000 €	> 3.001 €	Δ.Ξ./Δ.Α. (Αυθ.)
Περισσότερο	37,3	30	29	32,7	35,9	21,4	32,6
Το ίδιο	37,7	44,6	48	51,5	44,5	59,5	38
Λιγότερο	22,2	19,4	21	12	16,5	18,1	22,2
ΔΓ/ΔΑ (Αυθ.)	2,7	6	2	3,7	3,1	1	7,2

	ΔΗΜΟΣΙΟΣ ΥΠΑΛΛ.	ΙΔΙΩΤΙΚΟΣ ΥΠΑΛΛ.	ΣΥΝΤΑΞΙΟΥΧΟΣ	Ε.Ε.Τ.	Ε.Ε.Ε.	ΕΠΙΧΕΙΡ.	ΟΙΚΙΑΚΑ	ΑΝΕΡΓΟΣ	ΦΟΙΤΗΤΗΣ / ΣΠΟΥΔΑΣΤ. / ΜΑΘΗΤ.	ΑΓΡΟΤΗΣ / ΚΤΗΝΟΤΡ.
Περισσότερο	33,2	35,9	15,2	47,1	24,6	31,4	25,8	44,9	48,8	30
Το ίδιο	48,4	41,9	56,5	36,6	60,8	42,2	48,7	39,8	32,5	46,9
Λιγότερο	16,3	20,9	19,4	14,1	14,7	26,4	17	15,3	18,6	16,4
ΔΓ/ΔΑ (Αυθ.)	2,1	1,4	9	2,2	0	0	8,5	0	0	6,6

	ΑΝΩΤΕΡΗ > ΜΕΣΑΙΑ	ΜΕΣΑΙΑ ΤΑΞΗ	ΚΑΤΩΤΕΡΗ > ΜΕΣΑΙΑ	ΑΤΤΙΚΗ	ΒΟΡΕΙΑ ΕΛΛΑΔΑ	ΚΕΝΤΡΙΚΗ ΕΛΛΑΔΑ	ΝΗΣΙΑ ΑΙΓΑΙΟΥ & ΚΡΗΤΗ	ΑΣΤΙΚΕΣ	ΑΓΡΟΤΙΚΕΣ
Περισσότερο	33,8	31,5	30,3	30,5	35,8	27,5	30,6	31,5	29,6
Το ίδιο	43,6	46,2	48,1	46,7	44	47,3	49,4	47,4	42
Λιγότερο	19,8	17,9	19,2	19,6	17,2	20,3	15,1	17,9	21,9
ΔΓ/ΔΑ (Αυθ.)	2,8	4,4	2,4	3,3	3	5	5	3,2	6,5

ΕΠΙΔΡΑΣΗ ΤΗΣ ΠΑΝΔΗΜΙΑΣ ΣΤΗΝ ΠΡΟΣΩΠΙΚΗ ΟΙΚΟΝΟΜΙΚΗ ΚΑΤΑΣΤΑΣΗ				ΟΙΚΟΝΟΜΙΚΗ ΚΑΤΑΣΤΑΣΗ ΝΟΙΚΟΚΥΡΙΟΥ			
	ΕΧΟΥΝ ΒΕΛΤΙΩΘΕΙ	ΕΧΟΥΝ ΠΑΡΑΜΕΙΝΕΙ ΙΔΙΑ	ΕΧΟΥΝ ΧΕΙΡΟΤΕΡΕΨΕΙ	ΔΕΝ ΤΑ ΒΓΑΖΩ ΠΕΡΑ	ΜΕ ΜΕΓΑΛΕΣ ΔΥΣΚΟΛΙΕΣ	ΔΕΝ ΜΠΟΡΩ ΝΑ ΑΠΟΤΑΜΙΕΥΣΩ	ΑΝΕΤΟΣ ΟΙΚΟΝΟΜΙΚΑ
Περισσότερο	23,8	27	37,2	35,3	31,7	31,8	27,3
Το ίδιο	45,3	48,8	43,1	38,4	44,4	47,5	49,7
Λιγότερο	24,5	18,9	18,1	22,4	19	17,3	20,6
ΔΓ/ΔΑ (Αυθ.)	6,4	5,4	1,5	3,9	5	3,4	2,3

ΕΥΑΛΩΤΕΣ ΟΜΑΔΕΣ			ΑΡΙΘΜΟΣ ΜΕΛΩΝ ΝΟΙΚΟΚΥΡΙΟΥ					
	ΝΑΙ	ΟΧΙ	1	2	3	4	5	6 >
Περισσότερο	19,3	34,6	14,2	18,7	35,3	38,4	55,1	36,5
Το ίδιο	51,4	44,8	62,5	53,2	41,5	43,4	30,2	40,2
Λιγότερο	22,1	17,8	16,3	21,3	20,6	16,5	14	20,7
ΔΓ/ΔΑ (Αυθ.)	7,2	2,8	6,9	6,8	2,6	1,7	0,7	2,6

	ΝΔ	ΣΥΡΙΖΑ	ΚΙΝΑΛ	ΚΚΕ	ΕΛΛΗΝΙΚΗ ΛΥΣΗ	ΜέΡΑ25	ΛΟΙΠΑ ΚΟΜΜΑΤΑ	ΑΚΥΡΟ/ΛΕΥΚΟ/ ΔΕΝ ΨΗΦΙΣΑΝ/Δ.Α.
Περισσότερο	27,8	33,6	21,8	32,4	21,8	41,4	35,2	34,1
Το ίδιο	47,9	46	47,1	41,3	44,9	52	37,2	46,2
Λιγότερο	20,1	17,1	24,7	26,3	28,4	6,6	23,4	16
ΔΓ/ΔΑ (Αυθ.)	4,2	3,2	6,4	0	4,9	0	4,2	3,8

	ΔΡΙΣΤΕΡΑ /ΑΚΡΑ ΔΡΙΣΤΕΡΑ	ΚΕΝΤΡΟΔΡΙΣΤΕΡΑ	ΚΕΝΤΡΟ	ΚΕΝΤΡΟΔΕΞΙΑ	ΔΕΞΙΑ /ΑΚΡΑ ΔΕΞΙΑ	ΤΙΠΟΤΑ ΑΠΟ ΤΑ ΠΑΡΑΠΑΝΩ (Αυθ.)	ΔΓ/ΔΑ (Αυθ.)
Περισσότερο	39,2	28,8	31,8	23,5	30,7	37,7	28,7
Το ίδιο	43,9	48	45,6	51	44,9	45,2	44,3
Λιγότερο	14,7	21	19,5	19,7	21,5	11,7	21,7
ΔΓ/ΔΑ (Αυθ.)	2,3	2,2	3,1	5,8	2,9	5,4	5,3

Πίνακας 6.5: Κάνετε γυμναστική

	ΣΥΝΟΛΟ	ΑΝΔΡΑΣ	ΓΥΝΑΙΚΑ	17-24	25-39	40-54	55-64	65 +	Α' ΒΑΘΜΙΑ	Β' ΒΑΘΜΙΑ	Γ' ΒΑΘΜΙΑ	ΜΕΤΑΠΤ. / ΔΙΔΑΚΤ.
Περισσότερο	24	24,8	23,3	57,9	22	23,2	18,3	17,2	17,4	28,3	22,4	22,1
Το ίδιο	44,2	47,5	41,1	33,2	45,2	41	47,8	48,6	45	41,5	45,7	45,7
Λιγότερο	30,6	27,1	33,8	9	32,2	35,6	32	31,4	33,2	29,3	30,8	32,2
ΔΓ/ΔΑ (Αυθ.)	1,2	0,5	1,9	0	0,6	0,2	2	2,8	4,5	0,8	1	0

	< 500 €	501 - 1.000 €	1.001 - 1.500 €	1.501 - 2.000 €	2.001 - 3.000 €	> 3.001 €	Δ.Ξ./Δ.Α. (Αυθ.)
Περισσότερο	30,4	22,7	24,3	19,6	26	30,5	19,6
Το ίδιο	35,4	44,5	44,3	42,9	48,8	44,2	54,8
Λιγότερο	32,7	31,4	30,1	36,4	23,8	25,3	25,5
ΔΓ/ΔΑ (Αυθ.)	1,5	1,4	1,3	1	1,4	0	0

	ΔΗΜΟΣΙΟΣ ΥΠΑΛΛ.	ΙΔΙΩΤΙΚΟΣ ΥΠΑΛΛ.	ΣΥΝΤΑΞΙΟΥΧΟΣ	Ε.Ε.Τ.	Ε.Ε.Ε.	ΕΠΙΧΕΙΡ.	ΟΙΚΙΑΚΑ	ΑΝΕΡΓΟΣ	ΦΟΙΤΗΤΗΣ / ΣΠΟΥΔΑΣΤ. / ΜΑΘΗΤ.	ΑΓΡΟΤΗΣ / ΚΤΗΝΟΤΡ.
Περισσότερο	27,9	23,2	15,6	33,8	17,5	26,2	15,4	31,1	48,6	24,4
Το ίδιο	40,7	43,5	48	39,4	52,3	46,9	44,3	41,7	38,6	58,8
Λιγότερο	31,4	32,1	33,5	26,8	30,2	27	39,2	27,2	12,8	16,7
ΔΓ/ΔΑ (Αυθ.)	0	1,2	2,9	0	0	0	1,2	0	0	0

	ΑΝΩΤΕΡΗ > ΜΕΣΑΙΑ	ΜΕΣΑΙΑ ΤΑΞΗ	ΚΑΤΩΤΕΡΗ > ΜΕΣΑΙΑ	ΑΤΤΙΚΗ	ΒΟΡΕΙΑ ΕΛΛΑΔΑ	ΚΕΝΤΡΙΚΗ ΕΛΛΑΔΑ	ΝΗΣΙΑ ΑΙΓΑΙΟΥ & ΚΡΗΤΗ	ΑΣΤΙΚΕΣ	ΑΓΡΟΤΙΚΕΣ
Περισσότερο	29,2	23,9	22,5	22,9	23,4	23,6	30,1	23,6	25,8
Το ίδιο	45,5	44,2	43,9	42,9	44,8	48	38,8	43,1	49,3
Λιγότερο	22,9	31	32,9	33,2	30,9	26,6	29,5	32,3	23
ΔΓ/ΔΑ (Αυθ.)	2,3	1	0,7	1	0,9	1,8	1,6	1	2

ΕΠΙΔΡΑΣΗ ΤΗΣ ΠΑΝΔΗΜΙΑΣ ΣΤΗΝ ΠΡΟΣΩΠΙΚΗ ΟΙΚΟΝΟΜΙΚΗ ΚΑΤΑΣΤΑΣΗ				ΟΙΚΟΝΟΜΙΚΗ ΚΑΤΑΣΤΑΣΗ ΝΟΙΚΟΚΥΡΙΟΥ			
	ΕΧΟΥΝ ΒΕΛΤΙΩΘΕΙ	ΕΧΟΥΝ ΠΑΡΑΜΕΙΝΕΙ ΙΔΙΑ	ΕΧΟΥΝ ΧΕΙΡΟΤΕΡΕΨΕΙ	ΔΕΝ ΤΑ ΒΓΑΖΩ ΠΕΡΑ	ΜΕ ΜΕΓΑΛΕΣ ΔΥΣΚΟΛΙΕΣ	ΔΕΝ ΜΠΟΡΩ ΝΑ ΑΠΟΤΑΜΙΕΥΣΩ	ΑΝΕΤΟΣ ΟΙΚΟΝΟΜΙΚΑ
Περισσότερο	33,7	22,2	26,2	23,4	25,5	22,5	27,6
Το ίδιο	23,8	43,7	45,7	43,2	44,1	44,3	44,4
Λιγότερο	42,5	32,2	27,7	30,8	29	32,1	27,1
ΔΓ/ΔΑ (Αυθ.)	0	1,8	0,4	2,6	1,4	1,1	0,9

ΕΥΑΛΩΤΕΣ ΟΜΑΔΕΣ			ΑΡΙΘΜΟΣ ΜΕΛΩΝ ΝΟΙΚΟΚΥΡΙΟΥ					
	ΝΑΙ	ΟΧΙ	1	2	3	4	5	6 >
Περισσότερο	18,2	25,8	13,6	22,8	22,9	28,9	29,1	25,5
Το ίδιο	46	43,8	50,7	41,6	47,9	42,7	39,8	39,9
Λιγότερο	33,1	29,5	32,9	33,5	28,5	27,8	31,1	33,5
ΔΓ/ΔΑ (Αυθ.)	2,7	0,8	2,7	2,2	0,7	0,5	0	1,1

	ΝΔ	ΣΥΡΙΖΑ	ΚΙΝΑΛ	ΚΚΕ	ΕΛΛΗΝΙΚΗ ΛΥΣΗ	ΜέΡΑ25	ΛΟΙΠΑ ΚΟΜΜΑΤΑ	ΑΚΥΡΟ/ΛΕΥΚΟ/ ΔΕΝ ΨΗΦΙΣΑΝ/Δ.Α.
Περισσότερο	21,1	21,2	14,4	32,8	41,5	15,9	25,6	28,2
Το ίδιο	44,3	47,8	51	43,8	34	61,6	49,3	40,4
Λιγότερο	33,5	30	34,6	21,3	19,6	22,5	23,6	30,1
ΔΓ/ΔΑ (Αυθ.)	1,1	1	0	2	4,9	0	1,5	1,4

	ΑΡΙΣΤΕΡΑ /ΑΚΡΑ ΑΡΙΣΤΕΡΑ	ΚΕΝΤΡΟΑΡΙΣΤΕΡΑ	ΚΕΝΤΡΟ	ΚΕΝΤΡΟΔΕΞΙΑ	ΔΕΞΙΑ /ΑΚΡΑ ΔΕΞΙΑ	ΤΙΠΟΤΑ ΑΠΟ ΤΑ ΠΑΡΑΠΑΝΩ (Αυθ.)	ΔΓ/ΔΑ (Αυθ.)
Περισσότερο	28,1	24,5	19,7	22,7	24,4	23,5	34,4
Το ίδιο	47	44	47	43,1	42,8	43,7	39,2
Λιγότερο	23,4	31,1	32,7	32,8	32,1	30	25,1
ΔΓ/ΔΑ (Αυθ.)	1,5	0,4	0,7	1,4	0,7	2,8	1,4

Πίνακας 6.6: Μαγειρεύετε

	ΣΥΝΟΛΟ	ΑΝΔΡΑΣ	ΓΥΝΑΙΚΑ	17-24	25-39	40-54	55-64	65 +	Α' ΒΑΘΜΙΑ	Β' ΒΑΘΜΙΑ	Γ' ΒΑΘΜΙΑ	ΜΕΤΑΠΤ. / ΔΙΔΑΚΤ.
Περισσότερο	43,8	34,8	52,1	48,5	52,5	52,8	42,7	25,5	25,7	39,1	47,9	51,8
Το ίδιο	49,6	56,3	43,4	45,4	42,2	42,8	50,4	64,5	63,9	53,4	45,3	46,3
Λιγότερο	6	7,6	4,5	6,1	5,3	3,9	5,9	8,7	9,4	6,3	6,3	1,8
ΔΓ/ΔΑ (Αυθ.)	0,7	1,4	0	0	0	0,5	1	1,4	1	1,1	0,5	0

	< 500 €	501 - 1.000 €	1.001 - 1.500 €	1.501 - 2.000 €	2.001 - 3.000 €	> 3.001 €	Δ.Ξ./Δ.Α. (Αυθ.)
Περισσότερο	52,8	38	41,9	47	52,7	50,9	28,8
Το ίδιο	40,2	55,8	51,2	46,5	39,5	46,6	61,8
Λιγότερο	6,4	6	5,8	6	6,9	1	9,4
ΔΓ/ΔΑ (Αυθ.)	0,6	0,2	1,1	0,5	0,9	1,4	0

	ΔΗΜΟΣΙΟΣ ΥΠΑΛΛ.	ΙΔΙΩΤΙΚΟΣ ΥΠΑΛΛ.	ΣΥΝΤΑΞΙΟΥΧΟΣ	Ε.Ε.Τ.	Ε.Ε.Ε.	ΕΠΙΧΕΙΡ.	ΟΙΚΙΑΚΑ	ΑΝΕΡΓΟΣ	ΦΟΙΤΗΤΗΣ / ΣΠΟΥΔΑΣΤ. / ΜΑΘΗΤ.	ΑΓΡΟΤΗΣ / ΚΤΗΝΟΤΡ.
Περισσότερο	46,4	53,6	30,4	47,4	57,6	43,3	39	47,2	45,5	29,1
Το ίδιο	47,4	43,1	59,8	43,4	41,4	42,4	58,1	47,7	41,4	64,9
Λιγότερο	5,4	2,8	8,4	9,2	1	12,6	2,9	5,2	13,1	3,8
ΔΓ/ΔΑ (Αυθ.)	0,7	0,4	1,4	0	0	1,7	0	0	0	2,2

	ΑΝΩΤΕΡΗ > ΜΕΣΑΙΑ	ΜΕΣΑΙΑ ΤΑΞΗ	ΚΑΤΩΤΕΡΗ > ΜΕΣΑΙΑ	ΑΤΤΙΚΗ	ΒΟΡΕΙΑ ΕΛΛΑΔΑ	ΚΕΝΤΡΙΚΗ ΕΛΛΑΔΑ	ΝΗΣΙΑ ΑΙΓΑΙΟΥ & ΚΡΗΤΗ	ΑΣΤΙΚΕΣ	ΑΓΡΟΤΙΚΕΣ
Περισσότερο	56,2	43,1	41	48,6	40,3	40,6	42,3	45,5	36,2
Το ίδιο	41,9	49,7	52,2	45,2	52	52,3	52,9	47,8	57,8
Λιγότερο	1,9	6,5	6,3	5,2	7,1	6,6	4,3	6,1	5,4
ΔΓ/ΔΑ (Αυθ.)	0	0,8	0,6	0,9	0,5	0,4	0,5	0,7	0,6

ΕΠΙΔΡΑΣΗ ΤΗΣ ΠΑΝΔΗΜΙΑΣ ΣΤΗΝ ΠΡΟΣΩΠΙΚΗ ΟΙΚΟΝΟΜΙΚΗ ΚΑΤΑΣΤΑΣΗ				ΟΙΚΟΝΟΜΙΚΗ ΚΑΤΑΣΤΑΣΗ ΝΟΙΚΟΚΥΡΙΟΥ			
	ΕΧΟΥΝ ΒΕΛΤΙΩΘΕΙ	ΕΧΟΥΝ ΠΑΡΑΜΕΙΝΕΙ ΙΔΙΑ	ΕΧΟΥΝ ΧΕΙΡΟΤΕΡΕΨΕΙ	ΔΕΝ ΤΑ ΒΓΑΖΩ ΠΕΡΑ	ΜΕ ΜΕΓΑΛΕΣ ΔΥΣΚΟΛΙΕΣ	ΔΕΝ ΜΠΟΡΩ ΝΑ ΑΠΟΤΑΜΙΕΥΣΩ	ΑΝΕΤΟΣ ΟΙΚΟΝΟΜΙΚΑ
Περισσότερο	37	39,1	50,8	44,7	44,6	42,6	46,5
Το ίδιο	63	53,3	44,1	52,3	49,1	49,8	49,3
Λιγότερο	0	6,7	4,9	3	6,1	6,4	4,2
ΔΓ/ΔΑ (Αυθ.)	0	1	0,3	0	0,2	1,2	0

ΕΥΑΛΩΤΕΣ ΟΜΑΔΕΣ			ΑΡΙΘΜΟΣ ΜΕΛΩΝ ΝΟΙΚΟΚΥΡΙΟΥ					
	ΝΑΙ	ΟΧΙ	1	2	3	4	5	6 >
Περισσότερο	35,7	46,3	40,3	37,7	41,6	47,8	54,5	55,4
Το ίδιο	55,3	47,9	49,8	54,3	49,8	48	42,4	43,2
Λιγότερο	8,1	5,2	9,3	6,3	8	4,3	3,1	1,4
ΔΓ/ΔΑ (Αυθ.)	1	0,6	0,7	1,7	0,5	0	0	0

	ΝΔ	ΣΥΡΙΖΑ	ΚΙΝΑΛ	ΚΚΕ	ΕΛΛΗΝΙΚΗ ΛΥΣΗ	ΜέΡΑ25	ΛΟΙΠΑ ΚΟΜΜΑΤΑ	ΑΚΥΡΟ/ΛΕΥΚΟ/ ΔΕΝ ΨΗΦΙΣΑΝ/Δ.Α.
Περισσότερο	43,2	39,5	38,6	49	40,3	52,9	36,5	47,2
Το ίδιο	49	54,9	58,9	47,2	50,7	47,1	57,3	45,7
Λιγότερο	7	5,1	0	1,6	8,9	0	6,2	6,8
ΔΓ/ΔΑ (Αυθ.)	0,8	0,4	2,4	2,2	0	0	0	0,4

	ΑΡΙΣΤΕΡΑ /ΑΚΡΑ ΑΡΙΣΤΕΡΑ	ΚΕΝΤΡΟΑΡΙΣΤΕΡΑ	ΚΕΝΤΡΟ	ΚΕΝΤΡΟΔΕΞΙΑ	ΔΕΞΙΑ /ΑΚΡΑ ΔΕΞΙΑ	ΤΙΠΟΤΑ ΑΠΟ ΤΑ ΠΑΡΑΠΑΝΩ (Αυθ.)	ΔΓ/ΔΑ (Αυθ.)
Περισσότερο	42,9	37,1	48,5	39,4	45,4	46,2	45,5
Το ίδιο	51,5	57,6	45,5	50,8	45,4	49,8	51,7
Λιγότερο	4,2	4,4	4,8	9,4	8,8	4	2,8
ΔΓ/ΔΑ (Αυθ.)	1,4	0,9	1,2	0,4	0,4	0	0

Πίνακας 6.7: Αφιερώνετε χρόνο στη οικογένεια

	ΣΥΝΟΛΟ	ΑΝΔΡΑΣ	ΓΥΝΑΙΚΑ	17-24	25-39	40-54	55-64	65 +	Α' ΒΑΘΜΙΑ	Β' ΒΑΘΜΙΑ	Γ' ΒΑΘΜΙΑ	ΜΕΤΑΠΤ. / ΔΙΔΑΚΤ.
Περισσότερο	64,4	67,3	61,8	75,8	66	76,5	63,4	46,7	52,2	63,2	67,7	64,4
Το ίδιο	28,5	26,4	30,5	18,2	23,5	20,5	33,8	42,1	39,9	30,9	26	24,4
Λιγότερο	6,3	5,4	7,2	6	9,4	2,4	2,5	9,9	6,9	5,5	5,5	10,6
ΔΓ/ΔΑ (Αυθ.)	0,8	1	0,5	0	1,1	0,5	0,3	1,2	1	0,4	0,7	0,6

	< 500 €	501 - 1.000 €	1.001 - 1.500 €	1.501 - 2.000 €	2.001 - 3.000 €	> 3.001 €	Δ.Ξ./Δ.Α. (Αυθ.)
Περισσότερο	62,2	60,2	63,2	65,9	75,5	79	50,7
Το ίδιο	22,1	31,7	31,3	29,4	20,5	15,1	40,3
Λιγότερο	12,9	6,7	5,5	4,7	4	4,5	9
ΔΓ/ΔΑ (Αυθ.)	2,8	1,4	0	0	0	1,4	0

	ΔΗΜΟΣΙΟΣ ΥΠΑΛΛ.	ΙΔΙΩΤΙΚΟΣ ΥΠΑΛΛ.	ΣΥΝΤΑΞΙΟΥΧΟΣ	Ε.Ε.Τ.	Ε.Ε.Ε.	ΕΠΙΧΕΙΡ.	ΟΙΚΙΑΚΑ	ΑΝΕΡΓΟΣ	ΦΟΙΤΗΤΗΣ / ΣΠΟΥΔΑΣΤ. / ΜΑΘΗΤ.	ΑΓΡΟΤΗΣ / ΚΤΗΝΟΤΡ.
Περισσότερο	67,3	71,6	50,8	77,3	71,9	81,7	44,8	72,6	80,4	56,9
Το ίδιο	28,2	21,3	40,6	17,6	20,9	13,2	48,2	24	6,8	33,3
Λιγότερο	4,5	6,3	7,1	5,2	7,3	5,2	7	2,5	10,9	9,8
ΔΓ/ΔΑ (Αυθ.)	0	0,8	1,5	0	0	0	0	0,9	2	0

	ΑΝΩΤΕΡΗ > ΜΕΣΑΙΑ	ΜΕΣΑΙΑ ΤΑΞΗ	ΚΑΤΩΤΕΡΗ > ΜΕΣΑΙΑ	ΑΤΤΙΚΗ	ΒΟΡΕΙΑ ΕΛΛΑΔΑ	ΚΕΝΤΡΙΚΗ ΕΛΛΑΔΑ	ΝΗΣΙΑ ΑΙΓΑΙΟΥ & ΚΡΗΤΗ	ΑΣΤΙΚΕΣ	ΑΓΡΟΤΙΚΕΣ
Περισσότερο	74	65,8	58,1	60,9	70,2	62,1	67,4	65,2	60,7
Το ίδιο	20,8	27,7	33,1	28,4	25,1	32,1	29,2	27	35,3
Λιγότερο	2,9	6,3	7,5	9,9	4,7	3,9	3,4	7	3,3
ΔΓ/ΔΑ (Αυθ.)	2,3	0,2	1,4	0,8	0	1,9	0	0,8	0,7

ΕΠΙΔΡΑΣΗ ΤΗΣ ΠΑΝΔΗΜΙΑΣ ΣΤΗΝ ΠΡΟΣΩΠΙΚΗ ΟΙΚΟΝΟΜΙΚΗ ΚΑΤΑΣΤΑΣΗ				ΟΙΚΟΝΟΜΙΚΗ ΚΑΤΑΣΤΑΣΗ ΝΟΙΚΟΚΥΡΙΟΥ			
	ΕΧΟΥΝ ΒΕΛΤΙΩΘΕΙ	ΕΧΟΥΝ ΠΑΡΑΜΕΙΝΕΙ ΙΔΙΑ	ΕΧΟΥΝ ΧΕΙΡΟΤΕΡΕΨΕΙ	ΔΕΝ ΤΑ ΒΓΑΖΩ ΠΕΡΑ	ΜΕ ΜΕΓΑΛΕΣ ΔΥΣΚΟΛΙΕΣ	ΔΕΝ ΜΠΟΡΩ ΝΑ ΑΠΟΤΑΜΙΕΥΣΩ	ΑΝΕΤΟΣ ΟΙΚΟΝΟΜΙΚΑ
Περισσότερο	54,6	58,9	72,7	53,7	63,1	66,6	64,8
Το ίδιο	31,3	32,8	22,5	29,3	32,5	26,2	29,3
Λιγότερο	14	7,2	4,6	11,4	3,8	6,9	5
ΔΓ/ΔΑ (Αυθ.)	0	1,2	0,2	5,6	0,5	0,3	0,9

ΕΥΑΛΩΤΕΣ ΟΜΑΔΕΣ			ΑΡΙΘΜΟΣ ΜΕΛΩΝ ΝΟΙΚΟΚΥΡΙΟΥ					
	ΝΑΙ	ΟΧΙ	1	2	3	4	5	6 >
Περισσότερο	49,8	68,8	24,8	56,7	72,3	75,1	80,3	74,3
Το ίδιο	38,9	25,5	48,3	34,7	24,5	22,3	18,1	20,1
Λιγότερο	8,4	5,4	21,6	8	3,2	2,6	1,6	5,6
ΔΓ/ΔΑ (Αυθ.)	2,8	0,2	5,3	0,6	0	0	0	0

	ΝΔ	ΣΥΡΙΖΑ	ΚΙΝΑΛ	ΚΚΕ	ΕΛΛΗΝΙΚΗ ΛΥΣΗ	ΜέΡΑ25	ΛΟΙΠΑ ΚΟΜΜΑΤΑ	ΑΚΥΡΟ/ΛΕΥΚΟ/ ΔΕΝ ΨΗΦΙΣΑΝ/Δ.Α.
Περισσότερο	68,3	63,2	63,8	65,3	66,4	73,8	63,1	60,8
Το ίδιο	26,1	28,1	29,2	28,7	33,6	26,2	30,1	30,7
Λιγότερο	5,4	7,6	7	6,1	0	0	4,2	7,3
ΔΓ/ΔΑ (Αυθ.)	0,2	1,1	0	0	0	0	2,6	1,2

	ΑΡΙΣΤΕΡΑ /ΑΚΡΑ ΑΡΙΣΤΕΡΑ	ΚΕΝΤΡΟΑΡΙΣΤΕΡΑ	ΚΕΝΤΡΟ	ΚΕΝΤΡΟΔΕΞΙΑ	ΔΕΞΙΑ /ΑΚΡΑ ΔΕΞΙΑ	ΤΙΠΟΤΑ ΑΠΟ ΤΑ ΠΑΡΑΠΑΝΩ (Αυθ.)	ΔΓ/ΔΑ (Αυθ.)
Περισσότερο	66	65,8	65	67,5	65,3	56,7	64
Το ίδιο	27,5	26,3	27	28	28,4	34,8	27,1
Λιγότερο	5,8	6,8	7,4	4	6,3	6,7	7,8
ΔΓ/ΔΑ (Αυθ.)	0,7	1,1	0,7	0,5	0	1,7	1,1

Πίνακας 6.8: Κάνετε δουλειές του σπιτιού

	ΣΥΝΟΛΟ	ΑΝΔΡΑΣ	ΓΥΝΑΙΚΑ	17-24	25-39	40-54	55-64	65 +	Α' ΒΑΘΜΙΑ	Β' ΒΑΘΜΙΑ	Γ' ΒΑΘΜΙΑ	ΜΕΤΑΠΤ. / ΔΙΑΔΑΚΤ.
Περισσότερο	52,8	48,9	56,4	59,7	50,8	60,1	52,4	44,7	48	49,8	54,3	59,4
Το ίδιο	41,2	46,8	36	35,8	43,2	35,4	44,5	45,4	38,5	43,5	40,7	36,7
Λιγότερο	5,9	4	7,6	4,4	6	4,5	3,1	9,4	13,5	6,7	4,6	3,8
ΔΓ/ΔΑ (Αυθ.)	0,1	0,3	0	0	0	0	0	0,6	0	0	0,3	0

	< 500 €	501 - 1.000 €	1.001 - 1.500 €	1.501 - 2.000 €	2.001 - 3.000 €	> 3.001 €	Δ.Ξ./Δ.Α. (Αυθ.)
Περισσότερο	53	51,4	51,5	47,6	64,4	59,7	49
Το ίδιο	37,5	45	39,4	46,1	31,7	37,5	45,7
Λιγότερο	9,5	3,6	8,7	6,3	4	1,4	5,3
ΔΓ/ΔΑ (Αυθ.)	0	0	0,3	0	0	1,4	0

	ΔΗΜΟΣΙΟΣ ΥΠΑΛΛ.	ΙΔΙΩΤΙΚΟΣ ΥΠΑΛΛ.	ΣΥΝΤΑΞΙΟΥΧΟΣ	Ε.Ε.Τ.	Ε.Ε.Ε.	ΕΠΙΧΕΙΡ.	ΟΙΚΙΑΚΑ	ΑΝΕΡΓΟΣ	ΦΟΙΤΗΤΗΣ / ΣΠΟΥΔΑΣΤ. / ΜΑΘΗΤ.	ΑΓΡΟΤΗΣ / ΚΤΗΝΟΤΡ.
Περισσότερο	52,5	58	44,3	54,7	65,4	59,4	47,1	54,7	49,2	41,3
Το ίδιο	39,8	38,2	46,5	42,7	33,2	39	46,1	37,7	43,4	52,6
Λιγότερο	7,7	3,8	8,6	2,7	1,4	1,7	6,7	7,6	7,4	6,1
ΔΓ/ΔΑ (Αυθ.)	0	0	0,6	0	0	0	0	0	0	0

	ΑΝΩΤΕΡΗ > ΜΕΣΑΙΑ	ΜΕΣΑΙΑ ΤΑΞΗ	ΚΑΤΩΤΕΡΗ > ΜΕΣΑΙΑ	ΑΤΤΙΚΗ	ΒΟΡΕΙΑ ΕΛΛΑΔΑ	ΚΕΝΤΡΙΚΗ ΕΛΛΑΔΑ	ΝΗΣΙΑ ΑΙΓΑΙΟΥ & ΚΡΗΤΗ	ΑΣΤΙΚΕΣ	ΑΓΡΟΤΙΚΕΣ
Περισσότερο	47,7	55,2	49,8	55,5	52,1	49,8	52	54	47,4
Το ίδιο	48,1	39,2	43,2	37,9	42,7	44,6	41,3	40,4	44,9
Λιγότερο	3,5	5,5	7	6,4	5,2	5,6	6	5,5	7,4
ΔΓ/ΔΑ (Αυθ.)	0,7	0,1	0	0,2	0	0	0,6	0,1	0,4

ΕΠΙΔΡΑΣΗ ΤΗΣ ΠΑΝΔΗΜΙΑΣ ΣΤΗΝ ΠΡΟΣΩΠΙΚΗ ΟΙΚΟΝΟΜΙΚΗ ΚΑΤΑΣΤΑΣΗ				ΟΙΚΟΝΟΜΙΚΗ ΚΑΤΑΣΤΑΣΗ ΝΟΙΚΟΚΥΡΙΟΥ			
	ΕΧΟΥΝ ΒΕΛΤΙΩΘΕΙ	ΕΧΟΥΝ ΠΑΡΑΜΕΙΝΕΙ ΙΔΙΑ	ΕΧΟΥΝ ΧΕΙΡΟΤΕΡΕΨΕΙ	ΔΕΝ ΤΑ ΒΓΑΖΩ ΠΕΡΑ	ΜΕ ΜΕΓΑΛΕΣ ΔΥΣΚΟΛΙΕΣ	ΔΕΝ ΜΠΟΡΩ ΝΑ ΑΠΟΤΑΜΙΕΥΣΩ	ΑΝΕΤΟΣ ΟΙΚΟΝΟΜΙΚΑ
Περισσότερο	40,6	48,6	59,1	42,8	56,2	51,9	54,5
Το ίδιο	42,9	44,7	36,2	49	36,7	42,7	41,1
Λιγότερο	16,5	6,6	4,5	8,2	7	5,3	4
ΔΓ/ΔΑ (Αυθ.)	0	0,1	0,2	0	0	0,1	0,4

ΕΥΑΛΩΤΕΣ ΟΜΑΔΕΣ			ΑΡΙΘΜΟΣ ΜΕΛΩΝ ΝΟΙΚΟΚΥΡΙΟΥ					
	ΝΑΙ	ΟΧΙ	1	2	3	4	5	6 >
Περισσότερο	45,5	55	34,7	52	54,5	53,6	69,7	54,4
Το ίδιο	45,8	39,7	57,6	40,9	40,2	41,2	27,2	35,6
Λιγότερο	8,1	5,3	7,7	6,8	5	5,2	3,1	10
ΔΓ/ΔΑ (Αυθ.)	0,6	0	0	0,3	0,3	0	0	0

	ΝΔ	ΣΥΡΙΖΑ	ΚΙΝΑΛ	ΚΚΕ	ΕΛΛΗΝΙΚΗ ΛΥΣΗ	ΜέΡΑ25	ΛΟΙΠΑ ΚΟΜΜΑΤΑ	ΑΚΥΡΟ/ΛΕΥΚΟ/ ΔΕΝ ΨΗΦΙΣΑΝ/Δ.Α.
Περισσότερο	55	55,2	56,9	54,4	42,8	42,1	38,7	51,2
Το ίδιο	39,9	38,4	38,5	37,2	49,1	46,7	52,9	42,6
Λιγότερο	5	6	3,2	8,4	8,1	11,2	8,4	6,1
ΔΓ/ΔΑ (Αυθ.)	0	0,4	1,4	0	0	0	0	0

	ΑΡΙΣΤΕΡΑ /ΑΚΡΑ ΑΡΙΣΤΕΡΑ	ΚΕΝΤΡΟΑΡΙΣΤΕΡΑ	ΚΕΝΤΡΟ	ΚΕΝΤΡΟΔΕΞΙΑ	ΔΕΞΙΑ /ΑΚΡΑ ΔΕΞΙΑ	ΤΙΠΟΤΑ ΑΠΟ ΤΑ ΠΑΡΑΠΑΝΩ (Αυθ.)	ΔΓ/ΔΑ (Αυθ.)
Περισσότερο	49,9	53,2	55,5	55,5	52,1	47,7	54,4
Το ίδιο	43,6	41	41,4	38,3	41,4	44	37,2
Λιγότερο	6,5	5,2	2,8	6,2	6,5	8,2	8,5
ΔΓ/ΔΑ (Αυθ.)	0	0,5	0,3	0	0	0	0

Πίνακας 6.9: Χρησιμοποιείτε το internet/social media

	ΣΥΝΟΛΟ	ΑΝΔΡΑΣ	ΓΥΝΑΙΚΑ	17-24	25-39	40-54	55-64	65 +	Α' ΒΑΘΜΙΑ	Β' ΒΑΘΜΙΑ	Γ' ΒΑΘΜΙΑ	ΜΕΤΑΠΤ. / ΔΙΔΑΚΤ.
Περισσότερο	47,1	47,9	46,3	69	47,6	53	44,6	33,4	17,2	51,2	48,6	48,9
Το ίδιο	43,2	44,5	42,1	26,6	45,6	40,9	46,6	47,9	52,4	40,1	43,3	45,9
Λιγότερο	7	6,3	7,7	4,4	6,3	5,8	6,6	10,2	14	7,1	6,4	5,2
ΔΓ/ΔΑ (Αυθ.)	2,7	1,3	4	0	0,6	0,2	2,1	8,5	16,4	1,6	1,8	0

	< 500 €	501 - 1.000 €	1.001 - 1.500 €	1.501 - 2.000 €	2.001 - 3.000 €	> 3.001 €	Δ.Ξ./Δ.Α. (Αυθ.)
Περισσότερο	46,4	45,1	50,5	45,7	51,3	47,7	31
Το ίδιο	39,5	42,4	39,6	47,9	42,3	48,7	61,6
Λιγότερο	10,3	7,8	7,6	6	5,8	2,1	3,2
ΔΓ/ΔΑ (Αυθ.)	3,8	4,7	2,4	0,4	0,6	1,4	4,2

	ΔΗΜΟΣΙΟΣ ΥΠΑΛΛ.	ΙΔΙΩΤΙΚΟΣ ΥΠΑΛΛ.	ΣΥΝΤΑΞΙΟΥΧΟΣ	Ε.Ε.Τ.	Ε.Ε.Ε.	ΕΠΙΧΕΙΡ.	ΟΙΚΙΑΚΑ	ΑΝΕΡΓΟΣ	ΦΟΙΤΗΤΗΣ / ΣΠΟΥΔΑΣΤ. / ΜΑΘΗΤ.	ΑΓΡΟΤΗΣ / ΚΤΗΝΟΤΡ.
Περισσότερο	58,4	49	37	58,9	52,7	55	34	42,8	66,3	31,9
Το ίδιο	37,2	42,8	48,6	37,2	46,2	39,4	45,7	46,5	28,9	52,3
Λιγότερο	4,4	7,4	7,8	2,6	1,2	5,6	12,8	9,6	4,8	9,2
ΔΓ/ΔΑ (Αυθ.)	0	0,8	6,6	1,3	0	0	7,5	1,1	0	6,6

	ΑΝΩΤΕΡΗ > ΜΕΣΑΙΑ	ΜΕΣΑΙΑ ΤΑΞΗ	ΚΑΤΩΤΕΡΗ > ΜΕΣΑΙΑ	ΑΤΤΙΚΗ	ΒΟΡΕΙΑ ΕΛΛΑΔΑ	ΚΕΝΤΡΙΚΗ ΕΛΛΑΔΑ	ΝΗΣΙΑ ΑΙΓΑΙΟΥ & ΚΡΗΤΗ	ΑΣΤΙΚΕΣ	ΑΓΡΟΤΙΚΕΣ
Περισσότερο	48,3	48,4	44,2	51	44,2	43,4	48,6	48,7	39,6
Το ίδιο	36,3	42,1	48	40,8	45,9	45,1	41,1	43	44,1
Λιγότερο	11,6	6,8	5,8	6,1	7,8	7,7	6,9	6,4	9,8
ΔΓ/ΔΑ (Αυθ.)	3,7	2,7	2	2,1	2,1	3,9	3,4	1,9	6,6

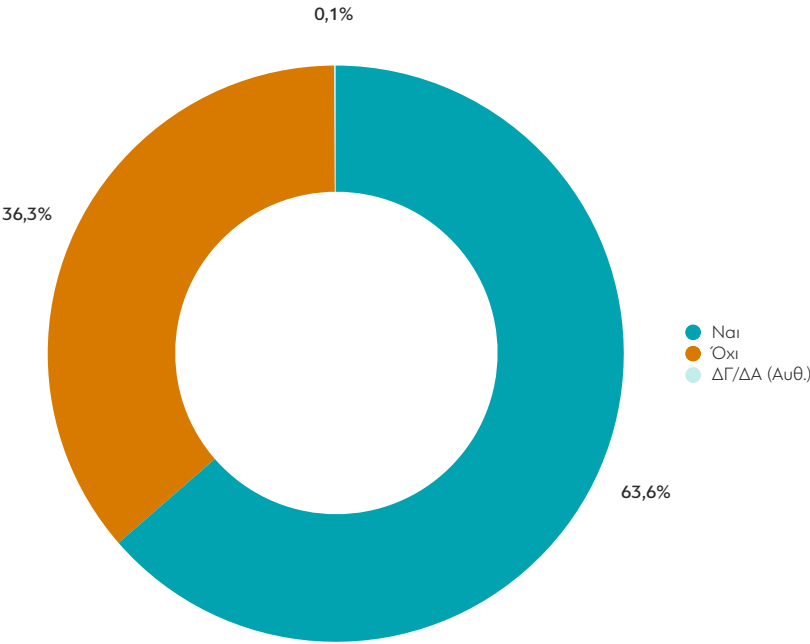
ΕΠΙΔΡΑΣΗ ΤΗΣ ΠΑΝΔΗΜΙΑΣ ΣΤΗΝ ΠΡΟΣΩΠΙΚΗ ΟΙΚΟΝΟΜΙΚΗ ΚΑΤΑΣΤΑΣΗ				ΟΙΚΟΝΟΜΙΚΗ ΚΑΤΑΣΤΑΣΗ ΝΟΙΚΟΚΥΡΙΟΥ			
	ΕΧΟΥΝ ΒΕΛΤΙΩΘΕΙ	ΕΧΟΥΝ ΠΑΡΑΜΕΙΝΕΙ ΙΔΙΑ	ΕΧΟΥΝ ΧΕΙΡΟΤΕΡΕΨΕΙ	ΔΕΝ ΤΑ ΒΓΑΖΩ ΠΕΡΑ	ΜΕ ΜΕΓΑΛΕΣ ΔΥΣΚΟΛΙΕΣ	ΔΕΝ ΜΠΟΡΩ ΝΑ ΑΠΟΤΑΜΙΕΥΣΩ	ΑΝΕΤΟΣ ΟΙΚΟΝΟΜΙΚΑ
Περισσότερο	41,3	42,7	53,3	44,3	47	47,7	45,4
Το ίδιο	31,1	46	39,9	36	42,1	43,4	47,2
Λιγότερο	27,6	7,9	5,2	14,2	6,1	7	6,4
ΔΓ/ΔΑ (Αυθ.)	0	3,5	1,7	5,5	4,8	1,9	1

ΕΥΑΛΩΤΕΣ ΟΜΑΔΕΣ			ΑΡΙΘΜΟΣ ΜΕΛΩΝ ΝΟΙΚΟΚΥΡΙΟΥ					
	ΝΑΙ	ΟΧΙ	1	2	3	4	5	6 >
Περισσότερο	40,8	48,6	42,5	40,3	49,2	50,1	60,7	43,3
Το ίδιο	44,5	43,1	43,2	44,6	43	44,3	34,2	47,7
Λιγότερο	9,5	6,3	8,4	10,5	5,8	4,6	5,1	6,2
ΔΓ/ΔΑ (Αυθ.)	5,1	2	5,9	4,5	2,1	1	0	2,8

	ΝΔ	ΣΥΡΙΖΑ	ΚΙΝΑΛ	ΚΚΕ	ΕΛΛΗΝΙΚΗ ΛΥΣΗ	ΜΕΡΑ25	ΛΟΙΠΑ ΚΟΜΜΑΤΑ	ΑΚΥΡΟ/ΛΕΥΚΟ/ ΔΕΝ ΨΗΦΙΣΑΝ/Δ.Α.
Περισσότερο	45,1	50,4	40,3	41,1	51,8	32,2	65,4	47,5
Το ίδιο	44,5	39,6	47,4	45,3	29,7	56,6	32,5	44
Λιγότερο	7,1	6,5	3,7	13,7	10	11,2	2,1	7,2
ΔΓ/ΔΑ (Αυθ.)	3,2	3,5	8,5	0	8,5	0	0	1,3

	ΑΡΙΣΤΕΡΑ /ΑΚΡΑ ΑΡΙΣΤΕΡΑ	ΚΕΝΤΡΟΑΡΙΣΤΕΡΑ	ΚΕΝΤΡΟ	ΚΕΝΤΡΟΔΕΞΙΑ	ΔΕΞΙΑ /ΑΚΡΑ ΔΕΞΙΑ	ΤΙΠΟΤΑ ΑΠΟ ΤΑ ΠΑΡΑΠΑΝΩ (Αυθ.)	ΔΓ/ΔΑ (Αυθ.)
Περισσότερο	49,2	50,5	50,5	52,2	45,9	38,8	33,9
Το ίδιο	39,4	43,9	40,4	39,2	42,1	50,7	54,1
Λιγότερο	10	2	6,1	6,2	8,5	8,4	10,9
ΔΓ/ΔΑ (Αυθ.)	1,5	3,6	3	2,5	3,6	2,2	1,1

7. Βγήκατε από το σπίτι σας τις τελευταίες 24 ώρες;



Πίνακας 7: Βγήκατε από το σπίτι σας τις τελευταίες 24 ώρες;

	ΣΥΝΟΛΟ	ΑΝΔΡΑΣ	ΓΥΝΑΙΚΑ	17-24	25-39	40-54	55-64	65 +	Α' ΒΑΘΜΙΑ	Β' ΒΑΘΜΙΑ	Γ' ΒΑΘΜΙΑ	ΜΕΤΑΠΤ. / ΔΙΔΑΚΤ.
Ναι	63,6	74,4	53,5	60,2	68,5	69,3	62,9	54,8	51,4	61,3	66,3	67,5
Όχι	36,3	25,3	46,5	39,8	30,8	30,7	37,1	45,2	48,6	38,7	33,4	32,5
ΔΓ/ΔΑ (Αυθ.)	0,1	0,3	0	0	0,6	0	0	0	0	0	0,3	0

	< 500 €	501 - 1.000 €	1.001 - 1.500 €	1.501 - 2.000 €	2.001 - 3.000 €	> 3.001 €	Δ.Ξ./Δ.Α. (Αυθ.)
Ναι	65,5	60,8	65,3	64,4	66,5	65	54,1
Όχι	34,5	39,2	34,7	35,6	32,3	35	45,9
ΔΓ/ΔΑ (Αυθ.)	0	0	0	0	1,2	0	0

	ΔΗΜΟΣΙΟΣ ΥΠΑΛΛ.	ΙΔΙΩΤΙΚΟΣ ΥΠΑΛΛ.	ΣΥΝΤΑΞΙΟΥΧΟΣ	Ε.Ε.Τ.	Ε.Ε.Ε.	ΕΠΙΧΕΙΡ.	ΟΙΚΙΑΚΑ	ΑΝΕΡΓΟΣ	ΦΟΙΤΗΤΗΣ / ΣΠΟΥΔΑΣΤ. / ΜΑΘΗΤ.	ΑΓΡΟΤΗΣ / ΚΤΗΝΟΤΡ.
Ναι	67,6	69,7	57,1	80,7	80,3	71,9	45,2	64,6	48,8	63,2
Όχι	32,4	30,3	42,9	19,3	19,7	28,1	54,8	35,4	48,6	36,8
ΔΓ/ΔΑ (Αυθ.)	0	0	0	0	0	0	0	0	2,6	0

	ΑΝΩΤΕΡΗ > ΜΕΣΙΑΙΑ	ΜΕΣΙΑΙΑ ΤΑΞΗ	ΚΑΤΩΤΕΡΗ > ΜΕΣΙΑΙΑ	ΑΤΤΙΚΗ	ΒΟΡΕΙΑ ΕΛΛΑΔΑ	ΚΕΝΤΡΙΚΗ ΕΛΛΑΔΑ	ΝΗΣΙΑ ΑΙΓΑΙΟΥ & ΚΡΗΤΗ	ΑΣΤΙΚΕΣ	ΑΓΡΟΤΙΚΕΣ
Ναι	63,3	63,5	64,2	64	65,5	63	58,7	64,9	57,5
Όχι	36,7	36,3	35,8	36	34	37	41,3	34,9	42,5
ΔΓ/ΔΑ (Αυθ.)	0	0,2	0	0	0,5	0	0	0,2	0

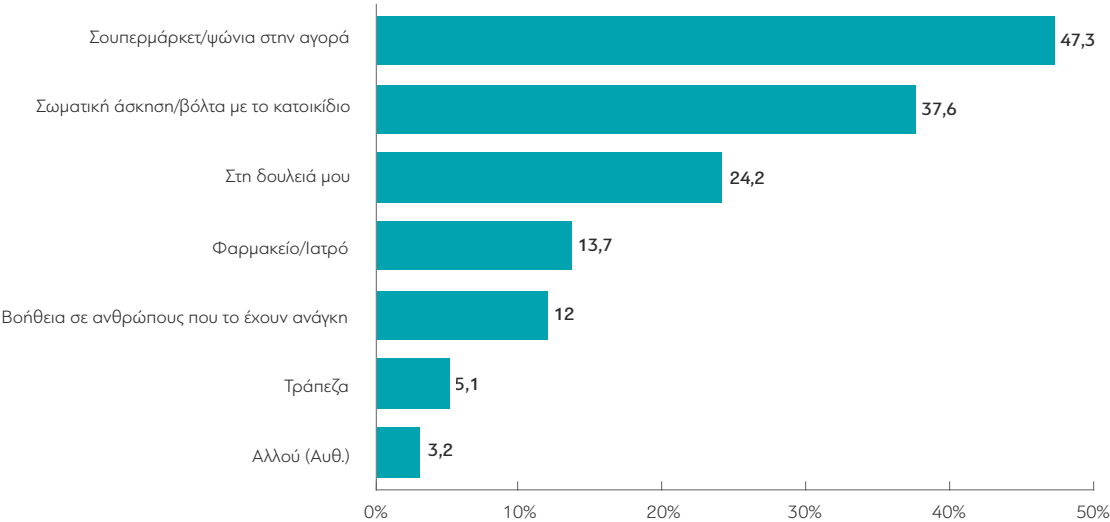
ΕΠΙΔΡΑΣΗ ΤΗΣ ΠΑΝΔΗΜΙΑΣ ΣΤΗΝ ΠΡΟΣΩΠΙΚΗ ΟΙΚΟΝΟΜΙΚΗ ΚΑΤΑΣΤΑΣΗ				ΟΙΚΟΝΟΜΙΚΗ ΚΑΤΑΣΤΑΣΗ ΝΟΙΚΟΚΥΡΙΟΥ			
	ΕΧΟΥΝ ΒΕΛΤΙΩΘΕΙ	ΕΧΟΥΝ ΠΑΡΑΜΕΙΝΕΙ ΙΔΙΑ	ΕΧΟΥΝ ΧΕΙΡΟΤΕΡΕΨΕΙ	ΔΕΝ ΤΑ ΒΓΑΖΩ ΠΕΡΑ	ΜΕ ΜΕΓΑΛΕΣ ΔΥΣΚΟΛΙΕΣ	ΔΕΝ ΜΠΟΡΩ ΝΑ ΑΠΟΤΑΜΙΕΥΣΩ	ΑΝΕΤΟΣ ΟΙΚΟΝΟΜΙΚΑ
Ναι	61,2	60,6	68	62	63,6	64,2	63,3
Όχι	38,8	39,2	32	38	36,4	35,8	36,7
ΔΓ/ΔΑ (Αυθ.)	0	0,2	0	0	0	0	0

ΕΥΑΛΩΤΕΣ ΟΜΑΔΕΣ		ΑΡΙΘΜΟΣ ΜΕΛΩΝ ΝΟΙΚΟΚΥΡΙΟΥ						
	ΝΑΙ	ΟΧΙ	1	2	3	4	5	6 >
Ναι	53,5	66,6	67,6	56,7	66	66,8	69,4	55,4
Όχι	46,5	33,2	32,4	43,3	33,4	33,2	30,6	44,6
ΔΓ/ΔΑ (Αυθ.)	0	0,2	0	0	0,6	0	0	0

	ΝΔ	ΣΥΡΙΖΑ	ΚΙΝΑΛ	ΚΚΕ	ΕΛΛΗΝΙΚΗ ΛΥΣΗ	ΜέΡΑ25	ΛΟΙΠΑ ΚΟΜΜΑΤΑ	ΑΚΥΡΟ/ΛΕΥΚΟ/ ΔΕΝ ΨΗΦΙΣΑΝ/Δ.Α.
Ναι	62,2	71,4	66,7	71,4	90	78,4	82,7	55,7
Όχι	37,3	28,6	33,3	28,6	10	21,6	17,3	44,3
ΔΓ/ΔΑ (Αυθ.)	0,4	0	0	0	0	0	0	0

	ΑΡΙΣΤΕΡΑ /ΑΚΡΑ ΑΡΙΣΤΕΡΑ	ΚΕΝΤΡΟΑΡΙΣΤΕΡΑ	ΚΕΝΤΡΟ	ΚΕΝΤΡΟΔΕΞΙΑ	ΔΕΞΙΑ /ΑΚΡΑ ΔΕΞΙΑ	ΤΙΠΟΤΑ ΑΠΟ ΤΑ ΠΑΡΑΠΑΝΩ (Αυθ.)	ΔΓ/ΔΑ (Αυθ.)
Ναι	72,6	72,1	62,1	60,9	58,4	62,4	60,8
Όχι	27,4	27,9	37,9	38,2	41,6	37,6	39,2
ΔΓ/ΔΑ (Αυθ.)	0	0	0	0,8	0	0	0

8. Αν ναι, πού πήγατε;



Πίνακας 8: Αν ναι, πού πήγατε;

	ΣΥΝΟΛΟ	ΑΝΔΡΑΣ	ΓΥΝΑΙΚΑ	17-24	25-39	40-54	55-64	65 +	Α' ΒΑΘΜΙΑ	Β' ΒΑΘΜΙΑ	Γ' ΒΑΘΜΙΑ	ΜΕΤΑΠΤ. / ΔΙΔΑΚΤ.
Στη δουλειά μου	24,2	31	15,5	5,2	33,5	34,1	25,3	8,1	10,3	25,2	23,3	30,4
Σουπερμάρκετ/ ψώνια στην αγορά	47,3	46,1	48,9	35	42	48,5	55,3	51,4	49,3	48,9	46,7	45,1
Φαρμακείο/Ιατρό	13,7	11,6	16,4	7,1	10	11,6	14,2	23	27,2	14,3	13,5	7,2
Τράπεζα	5,1	5,6	4,5	4,7	2,4	4,7	5,2	8,7	8,8	5,6	5,1	2,3
Σωματική άσκηση/ βόλτα με το κατοικίδιο	37,6	37,2	38,2	62,9	35,1	31,3	35	39,9	26,5	36,8	38,8	41,3
Βοήθεια σε ανθρώπους που το έχουν ανάγκη	12	11	13,4	10,2	10	17,2	11,4	8,7	10,3	10,2	13,1	13,9
Άλλού (Αυθ.)	3,2	3,8	2,5	2,6	2,4	2,2	1,6	6,8	12,5	2,8	2,6	1,6

	< 500 €	501 - 1.000 €	1.001 - 1.500 €	1.501 - 2.000 €	2.001 - 3.000 €	> 3.001 €	Δ.Ξ./Δ.Α. (Αυθ.)
Στη δουλειά μου	18,7	21,8	22,4	30	29,2	26,2	27
Σουπερμάρκετ/ ψώνια στην αγορά	52,8	49	48,7	45,3	41,4	42,9	42,9
Φαρμακείο/Ιατρό	15,4	14,1	14,4	12,9	12,7	13,3	7,1
Τράπεζα	9,9	2,9	6,8	3,7	5	4,3	3,9
Σωματική άσκηση/ βόλτα με το κατοικίδιο	28,8	33,3	39,8	43,7	38,9	44,3	39,2
Βοήθεια σε ανθρώπους που το έχουν ανάγκη	13,7	10,7	14,1	11,3	14,1	9,9	0
Άλλού (Αυθ.)	4	4,1	3,4	2,3	3,7	0	0

	ΔΗΜΟΣΙΟΣ ΥΠΑΛΛ.	ΙΔΙΩΤΙΚΟΣ ΥΠΑΛΛ.	ΣΥΝΤΑΞΙΟΥΧΟΣ	Ε.Ε.Τ.	Ε.Ε.Ε.	ΕΠΙΧΕΙΡ.	ΟΙΚΙΑΚΑ	ΑΝΕΡΓΟΣ	ΦΟΙΤΗΤΗΣ / ΣΠΟΥΔΑΣΤ. / ΜΑΘΗΤ.	ΑΓΡΟΤΗΣ / ΚΤΗΝΟΤΡ.
Στη δουλειά μου	45,7	33,7	5,9	39,9	40,2	42,6	0	0	5,8	56,2
Σουπερμάρκετ/ ψώνια στην αγορά	52,1	45,6	52,2	38,3	24,4	40,3	61,9	57,3	47,9	50,8
Φαρμακείο/Ιατρό	14,5	13,4	22,2	10,9	3,4	12,2	17,3	8,6	5,3	4
Τράπεζα	3,7	3,8	9	2,7	1,4	6,6	1,7	8,9	0	8,4
Σωματική άσκηση/ βόλτα με το κατοικίδιο	36	31,4	43	32,6	37,1	32,5	29,6	42,4	73,1	7,1
Βοήθεια σε ανθρώπους που το έχουν ανάγκη	14,3	12,9	8,7	19,1	11,9	12,2	17	11	9,9	8,8
Άλλού (Αυθ.)	1,1	1,4	5	0	8,8	1,7	5,2	2,6	5,8	4,8

	ΑΝΩΤΕΡΗ > ΜΕΣΑΙΑ	ΜΕΣΑΙΑ ΤΑΞΗ	ΚΑΤΩΤΕΡΗ > ΜΕΣΑΙΑ	ΑΤΤΙΚΗ	ΒΟΡΕΙΑ ΕΛΛΑΔΑ	ΚΕΝΤΡΙΚΗ ΕΛΛΑΔΑ	ΝΗΣΙΑ ΑΙΓΑΙΟΥ & ΚΡΗΤΗ	ΑΣΤΙΚΕΣ	ΑΓΡΟΤΙΚΕΣ
Στη δουλειά μου	26	23,8	23,8	21,3	25,4	27,9	23,2	24,8	21,3
Σουπερμάρκετ/ ψώνια στην αγορά	39,6	49,3	44,9	47,7	50,6	43,4	46,1	47,2	47,9
Φαρμακείο/Ιατρό	15	12	18,1	14,3	13,5	15,5	7,9	13,4	15,1
Τράπεζα	3,1	4,9	6,5	4,3	7,9	3,6	3,9	4,8	6,5
Σωματική άσκηση/ βόλτα με το κατοικίδιο	39,2	37,9	35,5	40,7	36,4	35,9	33,3	37	40,8
Βοήθεια σε ανθρώπους που το έχουν ανάγκη	12,7	10,5	15	10,1	9	14,4	22	12,3	10,8
Άλλού (Αυθ.)	2,8	3,8	1,5	3,4	3,2	2,6	4,4	2,9	4,8

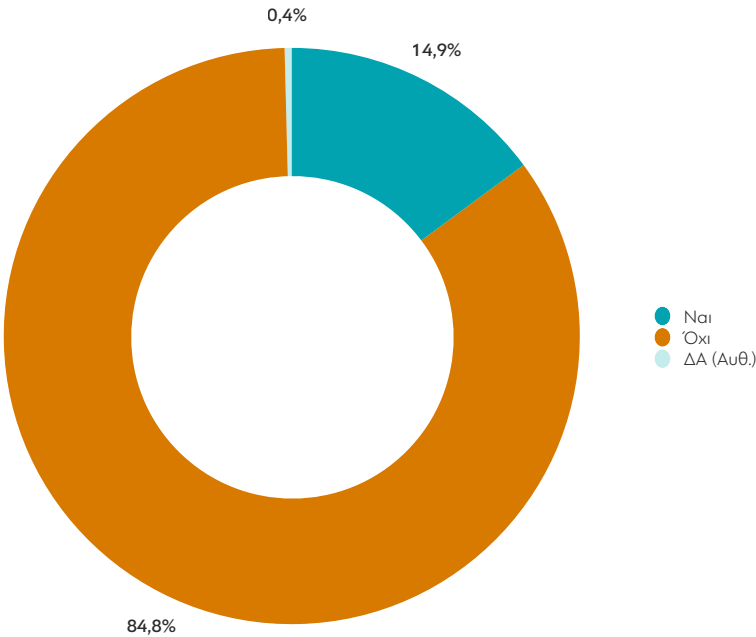
	ΕΠΙΔΡΑΣΗ ΤΗΣ ΠΑΝΔΗΜΙΑΣ ΣΤΗΝ ΠΡΟΣΩΠΙΚΗ ΟΙΚΟΝΟΜΙΚΗ ΚΑΤΑΣΤΑΣΗ			ΟΙΚΟΝΟΜΙΚΗ ΚΑΤΑΣΤΑΣΗ ΝΟΙΚΟΚΥΡΙΟΥ			
	ΕΧΟΥΝ ΒΕΛΤΙΩΘΕΙ	ΕΧΟΥΝ ΠΑΡΑΜΕΙΝΕΙ ΙΔΙΑ	ΕΧΟΥΝ ΧΕΙΡΟΤΕΡΕΨΕΙ	ΔΕΝ ΤΑ ΒΓΑΖΩ ΠΕΡΑ	ΜΕ ΜΕΓΑΛΕΣ ΔΥΣΚΟΛΙΕΣ	ΔΕΝ ΜΠΟΡΩ ΝΑ ΑΠΟΤΑΜΙΕΥΣΩ	ΑΝΕΤΟΣ ΟΙΚΟΝΟΜΙΚΑ
Στη δουλειά μου	51,7	22,4	25,6	26,5	23,5	24,3	23,8
Σουπερμάρκετ/ ψώνια στην αγορά	44,4	47,8	46,9	48,5	48,2	49,4	39,7
Φαρμακείο/Ιατρό	24,7	14,1	12,8	3,5	19,1	12,3	12,4
Τράπεζα	0	5,4	4,9	13,8	5,4	4,3	4,5
Σωματική άσκηση/ βόλτα με το κατοικίδιο	20,6	37,7	38	26,2	33,6	41,7	35,8
Βοήθεια σε ανθρώπους που το έχουν ανάγκη	0	10,3	14,6	11,9	16,6	10,2	10,9
Αλλού (Αυθ.)	0	4	2,4	9,1	2,6	1,9	6,7

	ΕΥΑΛΩΤΕΣ ΟΜΑΔΕΣ		ΑΡΙΘΜΟΣ ΜΕΛΩΝ ΝΟΙΚΟΚΥΡΙΟΥ					
	ΝΑΙ	ΟΧΙ	1	2	3	4	5	6 >
Στη δουλειά μου	17,7	25,8	25,8	16,8	24,8	33,7	14,5	22,5
Σουπερμάρκετ/ ψώνια στην αγορά	46	47,6	51,9	50,1	45,8	43	47,8	51,6
Φαρμακείο/Ιατρό	19,1	12,4	16,1	15,5	14,8	9,2	16,5	12,4
Τράπεζα	7,2	4,6	5,1	7,6	5,7	2,2	5,1	5
Σωματική άσκηση/ βόλτα με το κατοικίδιο	35,6	38,2	27,2	40,6	38,2	38,3	38,3	40,3
Βοήθεια σε ανθρώπους που το έχουν ανάγκη	10,3	12,3	13,7	11,3	11,4	12,8	9,7	16,7
Αλλού (Αυθ.)	5,6	2,7	4,4	5,2	3	1,3	4,2	0

	ΝΔ	ΣΥΡΙΖΑ	ΚΙΝΑΛ	ΚΚΕ	ΕΛΛΗΝΙΚΗ ΛΥΣΗ	ΜΕΡΑ25	ΛΟΙΠΑ ΚΟΜΜΑΤΑ	ΑΚΥΡΟ/ΛΕΥΚΟ/ ΔΕΝ ΨΗΦΙΣΑΝ/Δ.Α.
Στη δουλειά μου	26,8	18	29,4	18,6	19,8	23,2	25,2	25,6
Σουπερμάρκετ/ ψώνια στην αγορά	47,9	52,6	47,4	36,9	45,4	45,1	35,3	46,6
Φαρμακείο/Ιατρό	19,7	12,7	10,5	15,6	10,3	0	10,7	9,9
Τράπεζα	4,1	6	4,2	2,3	3,2	10,1	13,6	4,6
Σωματική άσκηση/ βόλτα με το κατοικίδιο	32,1	38,7	35,9	45,7	41,7	76,8	40,2	38,6
Βοήθεια σε ανθρώπους που το έχουν ανάγκη	10,9	13,6	9,5	16,3	8,6	14,3	4,6	13,5
Αλλού (Αυθ.)	3	2,7	4,2	0	4,3	0	2,5	4,3

	ΑΡΙΣΤΕΡΑ /ΑΚΡΑ ΑΡΙΣΤΕΡΑ	ΚΕΝΤΡΟΑΡΙΣΤΕΡΑ	ΚΕΝΤΡΟ	ΚΕΝΤΡΟΔΕΞΙΑ	ΔΕΞΙΑ /ΑΚΡΑ ΔΕΞΙΑ	ΤΙΠΟΤΑ ΑΠΟ ΤΑ ΠΑΡΑΠΑΝΩ (Αυθ.)	ΔΓ/ΔΑ (Αυθ.)
Στη δουλειά μου	23,9	18,9	23,8	22,7	28,8	28,1	21,8
Σουπερμάρκετ/ ψώνια στην αγορά	48,9	51,8	51,1	42,5	44,1	40,1	59,3
Φαρμακείο/Ιατρό	17,6	11,5	9	17,5	13,9	19,6	3,3
Τράπεζα	9,5	5,1	5	4,8	4,4	2,1	6,7
Σωματική άσκηση/ βόλτα με το κατοικίδιο	39,7	40,8	38,8	37,8	29,5	39,3	39,3
Βοήθεια σε ανθρώπους που το έχουν ανάγκη	13,8	13,8	13,9	9,5	10,4	11	11,9
Αλλού (Αυθ.)	1,9	2,2	3	3,3	4,7	3,8	3,6

9. Συμμετέχετε σε κάποια εθελοντική εργασία που σχετίζεται με τη νέα κατάσταση που ζούμε (π.χ. φροντίζω αυτούς που έχουν ανάγκη, συνανθρώπους, ζώα κλπ);



Πίνακας 9: Συμμετέχετε σε κάποια εθελοντική εργασία που σχετίζεται με την νέα κατάσταση που ζούμε (π.χ. φροντίζω αυτούς που έχουν ανάγκη, συνανθρώπους, ζώα κλπ);

	ΣΥΝΟΛΟ	ΑΝΔΡΑΣ	ΓΥΝΑΙΚΑ	17-24	25-39	40-54	55-64	65 +	Α' ΒΑΘΜΙΑ	Β' ΒΑΘΜΙΑ	Γ' ΒΑΘΜΙΑ	ΜΕΤΑΠΤ. / ΔΙΑΔΑΚΤ.
Ναι	14,9	14,2	15,5	11,9	13,9	16,4	21,5	11,4	11,8	13,5	15,8	17,5
Όχι	84,8	85,3	84,3	88,1	85,5	83,4	78,5	88	88,2	86,1	84,1	82,5
ΔΑ (Αυθ.)	0,4	0,4	0,3	0	0,6	0,2	0	0,6	0	0,5	0,1	0

	< 500 €	501 - 1.000 €	1.001 - 1.500 €	1.501 - 2.000 €	2.001 - 3.000 €	> 3.001 €	Δ.Ξ./Δ.Α. (Αυθ.)
Ναι	15,6	14,4	14,8	14,8	15,1	18,7	11,4
Όχι	82,9	85,6	84,9	85,2	84,4	81,3	86
ΔΑ (Αυθ.)	1,5	0	0,3	0	0,5	0	2,7

	ΔΗΜΟΣΙΟΣ ΥΠΑΛΛ.	ΙΔΙΩΤΙΚΟΣ ΥΠΑΛΛ.	ΣΥΝΤΑΞΙΟΥΧΟΣ	Ε.Ε.Τ.	Ε.Ε.Ε.	ΕΠΙΧΕΙΡ.	ΟΙΚΙΑΚΑ	ΑΝΕΡΓΟΣ	ΦΟΙΤΗΤΗΣ / ΣΠΟΥΔΑΣΤ. / ΜΑΘΗΤ.	ΑΓΡΟΤΗΣ / ΚΤΗΝΟΤΡ.
Ναι	12,1	17,2	13,8	25,3	14,3	12,4	11,3	20,9	10,6	6,1
Όχι	87,9	82,1	85,5	74,7	85,7	87,6	88,7	79,1	89,4	93,9
ΔΑ (Αυθ.)	0	0,8	0,6	0	0	0	0	0	0	0

	ΑΝΩΤΕΡΗ > ΜΕΣΙΑΙΑ	ΜΕΣΙΑΙΑ ΤΑΞΗ	ΚΑΤΩΤΕΡΗ > ΜΕΣΙΑΙΑ	ΑΤΤΙΚΗ	ΒΟΡΕΙΑ ΕΛΛΑΔΑ	ΚΕΝΤΡΙΚΗ ΕΛΛΑΔΑ	ΝΗΣΙΑ ΑΙΓΑΙΟΥ & ΚΡΗΤΗ	ΑΣΤΙΚΕΣ	ΑΓΡΟΤΙΚΕΣ
Ναι	17	14	16,8	14,7	14,6	14	18,1	15,2	13,3
Όχι	81,6	85,9	82,9	85,1	85,1	85,5	81,4	84,3	86,7
ΔΑ (Αυθ.)	1,4	0,1	0,3	0,2	0,3	0,6	0,5	0,4	0

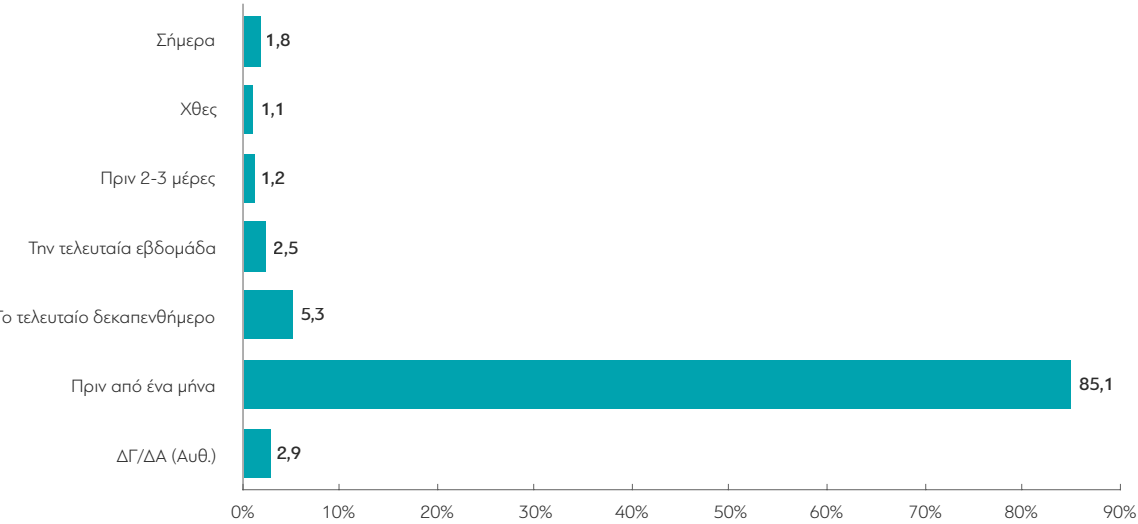
ΕΠΙΔΡΑΣΗ ΤΗΣ ΠΑΝΔΗΜΙΑΣ ΣΤΗΝ ΠΡΟΣΩΠΙΚΗ ΟΙΚΟΝΟΜΙΚΗ ΚΑΤΑΣΤΑΣΗ				ΟΙΚΟΝΟΜΙΚΗ ΚΑΤΑΣΤΑΣΗ ΝΟΙΚΟΚΥΡΙΟΥ			
	ΕΧΟΥΝ ΒΕΛΤΙΩΘΕΙ	ΕΧΟΥΝ ΠΑΡΑΜΕΙΝΕΙ ΙΔΙΑ	ΕΧΟΥΝ ΧΕΙΡΟΤΕΡΕΨΕΙ	ΔΕΝ ΤΑ ΒΓΑΖΩ ΠΕΡΑ	ΜΕ ΜΕΓΑΛΕΣ ΔΥΣΚΟΛΙΕΣ	ΔΕΝ ΜΠΟΡΩ ΝΑ ΑΠΟΤΑΜΙΕΥΣΩ	ΑΝΕΤΟΣ ΟΙΚΟΝΟΜΙΚΑ
Ναι	27,6	13,1	16,9	20,9	16,6	13,3	14,8
Όχι	72,4	86,3	83	76,5	82,8	86,5	85,2
ΔΑ (Αυθ.)	0	0,5	0,1	2,6	0,6	0,1	0

ΕΥΑΛΩΤΕΣ ΟΜΑΔΕΣ			ΑΡΙΘΜΟΣ ΜΕΛΩΝ ΝΟΙΚΟΚΥΡΙΟΥ					
	ΝΑΙ	ΟΧΙ	1	2	3	4	5	6 >
Ναι	14,5	14,9	10,8	15,1	14,9	13,8	16	27,1
Όχι	85,1	84,8	87,9	84,7	85,1	86	84	72,9
ΔΑ (Αυθ.)	0,4	0,3	1,3	0,3	0	0,2	0	0

	ΝΔ	ΣΥΡΙΖΑ	ΚΙΝΑΛ	ΚΚΕ	ΕΛΛΗΝΙΚΗ ΛΥΣΗ	ΜέΡΑ25	ΛΟΙΠΑ ΚΟΜΜΑΤΑ	ΑΚΥΡΟ/ΛΕΥΚΟ/ ΔΕΝ ΨΗΦΙΣΑΝ/Δ.Α.
Ναι	17,1	15	14,1	23,8	17,8	7,3	13,8	12,2
Όχι	82,9	85	85,9	76,2	82,2	92,7	84,1	86,9
ΔΑ (Αυθ.)	0	0	0	0	0	0	2,1	0,8

	ΑΡΙΣΤΕΡΑ /ΑΚΡΑ ΑΡΙΣΤΕΡΑ	ΚΕΝΤΡΟΑΡΙΣΤΕΡΑ	ΚΕΝΤΡΟ	ΚΕΝΤΡΟΔΕΞΙΑ	ΔΕΞΙΑ /ΑΚΡΑ ΔΕΞΙΑ	ΤΙΠΟΤΑ ΑΠΟ ΤΑ ΠΑΡΑΠΑΝΩ (Αυθ.)	ΔΓ/ΔΑ (Αυθ.)
Ναι	19,3	10,8	13,6	18,1	15,8	14,3	10,6
Όχι	80,7	89,2	86,4	81,9	83,7	84,3	88,5
ΔΑ (Αυθ.)	0	0	0	0	0,5	1,4	0,9

10. Πότε κάνατε για τελευταία φορά χειραψία με άνθρωπο εκτός του νοικοκυριού σας;



Πίνακας 10: Πότε κάνατε για τελευταία φορά χειραψία με άνθρωπο εκτός του νοικοκυριού σας;

	ΣΥΝΟΛΟ	ΑΝΔΡΑΣ	ΓΥΝΑΙΚΑ	17-24	25-39	40-54	55-64	65 +	Α' ΒΑΘΜΙΑ	Β' ΒΑΘΜΙΑ	Γ' ΒΑΘΜΙΑ	ΜΕΤΑΠΤ. / ΔΙΑΔΑΚΤ.
Σήμερα	1,8	3,5	0,3	3,1	4,7	1,6	0,3	0	0	1,3	2	3,3
Χθες	1,1	0,9	1,3	4,6	1,4	0,7	0,3	0,3	1,2	1,6	0,8	0,8
Πριν 2-3 μέρες	1,2	1,3	1,1	5,8	0,6	0,5	0,4	1,2	1,2	1,9	0,8	1,1
Την τελευταία εβδομάδα	2,5	3,2	1,8	9	4,9	1,2	0,3	0,6	0	3,6	2,2	2,5
Το τελευταίο δεκαπενθήμερο	5,3	8,8	2,1	9,3	9,3	4,6	2,6	2,7	1	4,7	6,5	5,8
Πριν από ένα μήνα	85,1	80,2	89,6	68,3	77,7	89	93,1	89,4	85,4	83,4	86,4	85,1
ΔΓ/ΔΑ (Αυθ.)	2,9	2	3,8	0	1,5	2,4	2,8	5,8	11,3	3,7	1,4	1,3

	< 500 €	501 - 1.000 €	1.001 - 1.500 €	1.501 - 2.000 €	2.001 - 3.000 €	> 3.001 €	Δ.Ξ./Δ.Α. (Αυθ.)
Σήμερα	2,2	0,9	2,9	2,2	1,2	1,4	1,7
Χθες	1,6	1,1	1,9	1	0	0	0
Πριν 2-3 μέρες	0,8	1,3	1,4	1,8	1,2	0	0
Την τελευταία εβδομάδα	2,4	3,1	1,2	3,3	3,4	1	3,2
Το τελευταίο δεκαπενθήμερο	2,8	6	4,6	5,7	8,3	2,5	5,1
Πριν από ένα μήνα	80	85,2	86,5	84	85,1	92,5	82,8
ΔΓ/ΔΑ (Αυθ.)	10,2	2,5	1,6	2	0,8	2,6	7,2

	ΔΗΜΟΣΙΟΣ ΥΠΑΛΛ.	ΙΔΙΩΤΙΚΟΣ ΥΠΑΛΛ.	ΣΥΝΤΑΞΙΟΥΧΟΣ	Ε.Ε.Τ.	Ε.Ε.Ε.	ΕΠΙΧΕΙΡ.	ΟΙΚΙΑΚΑ	ΑΝΕΡΓΟΣ	ΦΟΙΤΗΤΗΣ / ΣΠΟΥΔΑΣΤ. / ΜΑΘΗΤ.	ΑΓΡΟΤΗΣ / ΚΤΗΝΟΤΡ.
Σήμερα	4,3	3,4	0	2,9	0	1,7	0	1,7	2,6	3,1
Χθες	0	1,4	0	0	0	0	1,2	3,4	5,7	0
Πριν 2-3 μέρες	1,4	1,1	0,6	3,2	1,4	0	1,2	0,9	0	0
Την τελευταία εβδομάδα	3,3	3	0,3	5,8	1,4	4,5	0	1,8	8	3,1
Το τελευταίο δεκαπενθήμερο	6,6	7,2	3	1,5	5,5	5	0,9	7,5	5,7	9
Πριν από ένα μήνα	83,8	81,9	91,8	83,8	90,7	88,7	88,5	80,6	76,9	84,9
ΔΓ/ΔΑ (Αυθ.)	0,7	2,1	4,3	2,9	1	0	8,3	4,1	1,1	0

	ΑΝΩΤΕΡΗ > ΜΕΣΑΙΑ	ΜΕΣΑΙΑ ΤΑΞΗ	ΚΑΤΩΤΕΡΗ > ΜΕΣΑΙΑ	ΑΤΤΙΚΗ	ΒΟΡΕΙΑ ΕΛΛΑΔΑ	ΚΕΝΤΡΙΚΗ ΕΛΛΑΔΑ	ΝΗΣΙΑ ΑΙΓΑΙΟΥ & ΚΡΗΤΗ	ΑΣΤΙΚΕΣ	ΑΓΡΟΤΙΚΕΣ
Σήμερα	0,7	1,8	2,1	2,2	2,2	1,8	0	2,1	0,7
Χθες	0	1	2	1,1	1,7	1	0	0,9	1,9
Πριν 2-3 μέρες	0,7	1,3	1,3	0,7	1,7	2	0	1,3	0,8
Την τελευταία εβδομάδα	2,1	2,7	1,7	2	4,6	1,6	1,2	2,4	2,8
Το τελευταίο δεκαπενθήμερο	4,4	5,5	5,6	4,5	4,6	7,6	5	5,1	6,5
Πριν από ένα μήνα	88,6	85,4	82,9	86,5	82,7	83,6	89,3	85,8	82,1
ΔΓ/ΔΑ (Αυθ.)	3,5	2,3	4,3	3	2,5	2,5	4,4	2,4	5,2

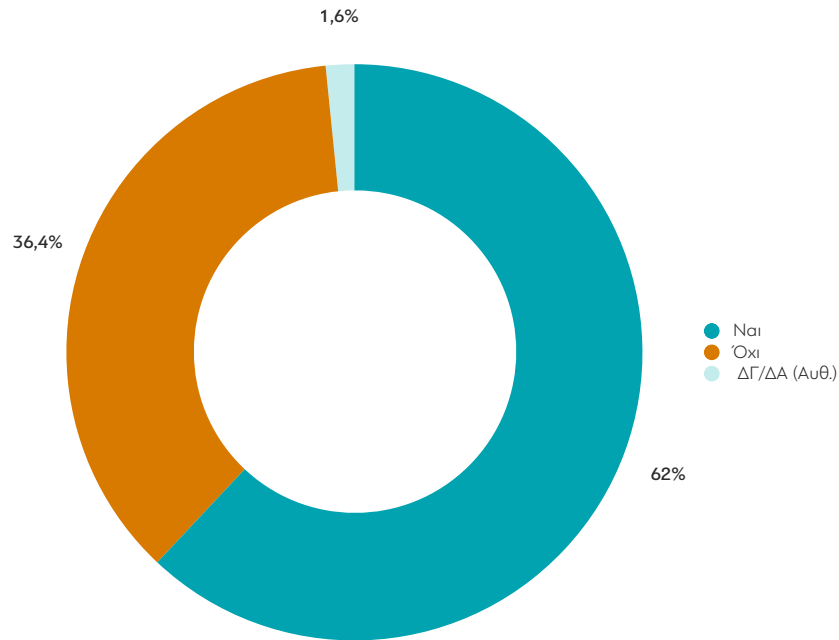
ΕΠΙΔΡΑΣΗ ΤΗΣ ΠΑΝΔΗΜΙΑΣ ΣΤΗΝ ΠΡΟΣΩΠΙΚΗ ΟΙΚΟΝΟΜΙΚΗ ΚΑΤΑΣΤΑΣΗ				ΟΙΚΟΝΟΜΙΚΗ ΚΑΤΑΣΤΑΣΗ ΝΟΙΚΟΚΥΡΙΟΥ			
	ΕΧΟΥΝ ΒΕΛΤΙΩΘΕΙ	ΕΧΟΥΝ ΠΑΡΑΜΕΙΝΕΙ ΙΔΙΑ	ΕΧΟΥΝ ΧΕΙΡΟΤΕΡΕΨΕΙ	ΔΕΝ ΤΑ ΒΓΑΖΩ ΠΕΡΑ	ΜΕ ΜΕΓΑΛΕΣ ΔΥΣΚΟΛΙΕΣ	ΔΕΝ ΜΠΟΡΩ ΝΑ ΑΠΟΤΑΜΙΕΥΣΩ	ΑΝΕΤΟΣ ΟΙΚΟΝΟΜΙΚΑ
Σήμερα	10	1,5	2,1	2,7	1,1	1,6	2,7
Χθες	0	1,2	0,9	0	1,7	1,3	0
Πριν 2-3 μέρες	0	0,9	1,7	4,2	0,8	0,8	2,2
Την τελευταία εβδομάδα	0	2,4	2,8	4,2	2,1	3	1,2
Το τελευταίο δεκα-πενθήμερο	11,1	3,5	7,8	2,7	4,4	5	8,3
Πριν από ένα μήνα	78,9	87,4	82	77,7	86,6	86,4	82,4
ΔΓ/ΔΑ (Αυθ.)	0	3,1	2,7	8,5	3,3	1,9	3,2

ΕΥΑΛΩΤΕΣ ΟΜΑΔΕΣ			ΑΡΙΘΜΟΣ ΜΕΛΩΝ ΝΟΙΚΟΚΥΡΙΟΥ					
	ΝΑΙ	ΟΧΙ	1	2	3	4	5	6 >
Σήμερα	0	2,4	5,1	0,5	3,4	0,7	0	4,8
Χθες	1,1	1,1	0,8	0,8	1	1,5	2,1	0
Πριν 2-3 μέρες	1	1,3	1,4	0,8	0,6	2	2,4	0
Την τελευταία εβδομάδα	0,9	3	0	1,8	1,3	3,4	6	6,7
Το τελευταίο δεκα-πενθήμερο	3,5	5,9	6,1	3,6	2,9	5,5	13,3	8,3
Πριν από ένα μήνα	89,4	83,8	79,3	89	88,7	85,5	74,1	77,5
ΔΓ/ΔΑ (Αυθ.)	4,1	2,6	7,2	3,6	1,9	1,5	2,2	2,6

	ΝΔ	ΣΥΡΙΖΑ	ΚΙΝΑΛ	ΚΚΕ	ΕΛΛΗΝΙΚΗ ΛΥΣΗ	ΜέΡΑ25	ΛΟΙΠΑ ΚΟΜΜΑΤΑ	ΑΚΥΡΟ/ΛΕΥΚΟ/ ΔΕΝ ΨΗΦΙΣΑΝ/Δ.Α.
Σήμερα	1,5	0	0	4,8	0	7,9	2,1	2,9
Χθες	0,6	1,6	0	0	2,9	0	0	1,6
Πριν 2-3 μέρες	0,3	1,6	0	0	0	0	4,5	2
Την τελευταία εβδομάδα	1,6	1	0	0	3,9	0	9	4,2
Το τελευταίο δεκα-πενθήμερο	3	7,8	4	6	19,7	10,9	6,2	5,3
Πριν από ένα μήνα	91,2	84,7	92,5	79,5	73,5	81,3	75,6	80,6
ΔΓ/ΔΑ (Αυθ.)	1,8	3,2	3,5	9,8	0	0	2,6	3,5

	ΑΡΙΣΤΕΡΑ /ΑΚΡΑ ΑΡΙΣΤΕΡΑ	ΚΕΝΤΡΟΑΡΙΣΤΕΡΑ	ΚΕΝΤΡΟ	ΚΕΝΤΡΟΔΕΞΙΑ	ΔΕΞΙΑ /ΑΚΡΑ ΔΕΞΙΑ	ΤΙΠΟΤΑ ΑΠΟ ΤΑ ΠΑΡΑΠΑΝΩ (Αυθ.)	ΔΓ/ΔΑ (Αυθ.)
Σήμερα	2,9	0	1	2,8	1	4,7	0
Χθες	0,6	2	1,1	0	1,4	2	0
Πριν 2-3 μέρες	1,4	1,1	0,8	0,4	2	1,4	2,2
Την τελευταία εβδομάδα	1,4	1,6	2,9	1,5	3,8	3,5	1,7
Το τελευταίο δεκα-πενθήμερο	9,5	7,3	4,3	5,6	2,7	4,2	7,1
Πριν από ένα μήνα	81,1	85	87,5	89,2	86,2	80,3	80,8
ΔΓ/ΔΑ (Αυθ.)	3,1	3	2,4	0,4	2,9	3,8	8,3

11. Υπάρχουν κάποιοι κοντινοί σας άνθρωποι (οικογένεια/φίλοι) που πιστεύετε ότι κινδυνεύουν από τον κορωνοϊό;



Πίνακας 11: Υπάρχουν κάποιοι κοντινοί σας άνθρωποι (οικογένεια/φίλοι) που πιστεύετε ότι κινδυνεύουν από τον κορωνοϊό;

	ΣΥΝΟΛΟ	ΑΝΔΡΑΣ	ΓΥΝΑΙΚΑ	17-24	25-39	40-54	55-64	65 +	Α' ΒΑΘΜΙΑ	Β' ΒΑΘΜΙΑ	Γ' ΒΑΘΜΙΑ	ΜΕΤΑΠΤ. / ΔΙΑΔΑΚΤ.
Ναι	62	59,7	64,1	62,3	72,9	74,7	61,1	39,4	30,1	56,9	65,5	81,8
Όχι	36,4	38,9	34,1	37,7	26	24,5	38,1	56,4	65,6	41,6	33,4	16,8
ΔΓ/ΔΑ(Αυθ.)	1,6	1,4	1,8	0	1,1	0,8	0,8	4,2	4,3	1,5	1	1,4

	< 500 €	501 - 1.000 €	1.001 - 1.500 €	1.501 - 2.000 €	2.001 - 3.000 €	> 3.001 €	Δ.Ξ./Δ.Α. (Αυθ.)
Ναι	56,8	55,9	65,2	62,9	69,3	79,8	50,6
Όχι	41	42,2	33,3	35,6	30,1	20,2	45
ΔΓ/ΔΑ(Αυθ.)	2,2	2	1,5	1,5	0,6	0	4,4

	ΔΗΜΟΣΙΟΣ ΥΠΑΛΛ.	ΙΔΙΩΤΙΚΟΣ ΥΠΑΛΛ.	ΣΥΝΤΑΞΙΟΥΧΟΣ	Ε.Ε.Τ.	Ε.Ε.Ε.	ΕΠΙΧΕΙΡ.	ΟΙΚΙΑΚΑ	ΑΝΕΡΓΟΣ	ΦΟΙΤΗΤΗΣ / ΣΠΟΥΔΑΣΤ. / ΜΑΘΗΤ.	ΑΓΡΟΤΗΣ / ΚΤΗΝΟΤΡ.
Ναι	77,3	69,5	41,6	77,8	78,9	73,8	56,7	66,1	61,8	44,4
Όχι	21,6	29	54	22,2	21,1	26,2	43,3	33,2	38,2	55,6
ΔΓ/ΔΑ(Αυθ.)	1,1	1,4	4,4	0	0	0	0	0,7	0	0

	ΑΝΩΤΕΡΗ > ΜΕΣΙΑΙΑ	ΜΕΣΙΑΙΑ ΤΑΞΗ	ΚΑΤΩΤΕΡΗ > ΜΕΣΙΑΙΑ	ΑΤΤΙΚΗ	ΒΟΡΕΙΑ ΕΛΛΑΔΑ	ΚΕΝΤΡΙΚΗ ΕΛΛΑΔΑ	ΝΗΣΙΑ ΑΙΓΑΙΟΥ & ΚΡΗΤΗ	ΑΣΤΙΚΕΣ	ΑΓΡΟΤΙΚΕΣ
Ναι	63,6	61,8	63,4	65,5	57,8	61,3	61,5	64,3	51,4
Όχι	33,4	37	35,1	33,2	39,7	36,9	38,5	34	47,3
ΔΓ/ΔΑ(Αυθ.)	3	1,1	1,5	1,3	2,5	1,9	0	1,7	1,2

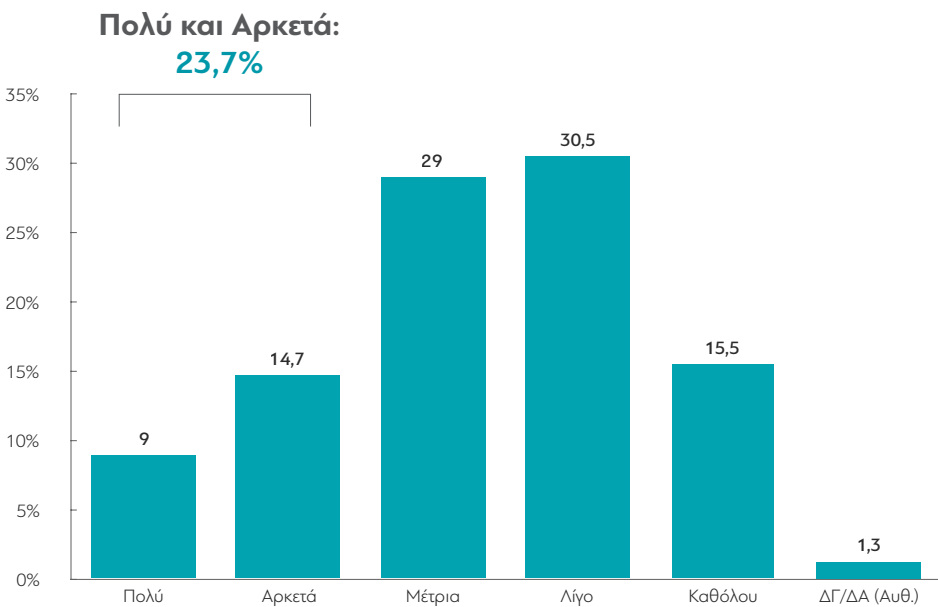
ΕΠΙΔΡΑΣΗ ΤΗΣ ΠΑΝΔΗΜΙΑΣ ΣΤΗΝ ΠΡΟΣΩΠΙΚΗ ΟΙΚΟΝΟΜΙΚΗ ΚΑΤΑΣΤΑΣΗ				ΟΙΚΟΝΟΜΙΚΗ ΚΑΤΑΣΤΑΣΗ ΝΟΙΚΟΚΥΡΙΟΥ			
	ΕΧΟΥΝ ΒΕΛΤΙΩΘΕΙ	ΕΧΟΥΝ ΠΑΡΑΜΕΙΝΕΙ ΙΔΙΑ	ΕΧΟΥΝ ΧΕΙΡΟΤΕΡΕΨΕΙ	ΔΕΝ ΤΑ ΒΓΑΖΩ ΠΕΡΑ	ΜΕ ΜΕΓΑΛΕΣ ΔΥΣΚΟΛΙΕΣ	ΔΕΝ ΜΠΟΡΩ ΝΑ ΑΠΟΤΑΜΙΕΥΣΩ	ΑΝΕΤΟΣ ΟΙΚΟΝΟΜΙΚΑ
Ναι	71,6	57,9	67,3	69,2	56,1	65,3	59
Όχι	28,4	40,2	31,5	26,5	42,8	33,3	38,4
ΔΓ/ΔΑ(Αυθ.)	0	1,9	1,3	4,3	1,1	1,3	2,6

ΕΥΑΛΩΤΕΣ ΟΜΑΔΕΣ			ΑΡΙΘΜΟΣ ΜΕΛΩΝ ΝΟΙΚΟΚΥΡΙΟΥ					
	ΝΑΙ	ΟΧΙ	1	2	3	4	5	6 >
Ναι	56	63,5	52,4	54,2	66,7	68,1	67,3	63,3
Όχι	40,1	35,6	41,9	44,6	31,6	31,7	32,1	34,8
ΔΓ/ΔΑ(Αυθ.)	3,9	1	5,7	1,2	1,7	0,2	0,6	1,9

	ΝΔ	ΣΥΡΙΖΑ	ΚΙΝΑΛ	ΚΚΕ	ΕΛΛΗΝΙΚΗ ΛΥΣΗ	ΜέΡΑ25	ΛΟΙΠΑ ΚΟΜΜΑΤΑ	ΑΚΥΡΟ/ΛΕΥΚΟ/ ΔΕΝ ΨΗΦΙΣΑΝ/Δ.Α.
Ναι	61,1	64,8	51,9	76	55,1	58,5	58,2	62,5
Όχι	37,9	32,9	48,1	24	44,9	41,5	41,8	34,9
ΔΓ/ΔΑ(Αυθ.)	1	2,4	0	0	0	0	0	2,6

	ΑΡΙΣΤΕΡΑ /ΑΚΡΑ ΑΡΙΣΤΕΡΑ	ΚΕΝΤΡΟΑΡΙΣΤΕΡΑ	ΚΕΝΤΡΟ	ΚΕΝΤΡΟΔΕΞΙΑ	ΔΕΞΙΑ /ΑΚΡΑ ΔΕΞΙΑ	ΤΙΠΟΤΑ ΑΠΟ ΤΑ ΠΑΡΑΠΑΝΩ (Αυθ.)	ΔΓ/ΔΑ (Αυθ.)
Ναι	63,9	64,4	68,4	59,9	57,7	60,1	54,6
Όχι	35,4	33,9	30,4	38,5	41,4	37,5	40,8
ΔΓ/ΔΑ(Αυθ.)	0,7	1,8	1,2	1,6	0,9	2,4	4,6

12. Σε τι βαθμό θεωρείτε ότι κινδυνεύετε, εσείς προσωπικά, από τον κορωνοϊό;



Πίνακας 12: Σε τι βαθμό θεωρείτε ότι κινδυνεύετε, εσείς προσωπικά, από τον κορωνοϊό;

	ΣΥΝΟΛΟ	ΑΝΔΡΑΣ	ΓΥΝΑΙΚΑ	17-24	25-39	40-54	55-64	65 +	Α' ΒΑΘΜΙΑ	Β' ΒΑΘΜΙΑ	Γ' ΒΑΘΜΙΑ	ΜΕΤΑΠΤ. / ΔΙΑΔΑΚΤ.
Πολύ	9	7,3	10,7	1,6	3,8	10	11,7	14	14,6	11,6	8,2	2,3
Αρκετά	14,7	15,6	13,9	0	7,5	18,3	21,5	19	9,4	14,3	16,9	11,2
Μέτρια	29	25,3	32,4	19	30,5	33,3	35,4	23,2	26,4	25,5	29,4	38,1
Λίγο	30,5	32,6	28,6	55,2	42,3	26,1	20,1	21,3	20	30	31	36,7
Καθόλου	15,5	18,2	12,9	24,2	14,8	11,3	10,2	20,2	27,4	17,1	13,5	10,5
ΔΓ/ΔΑ (Αυθ.)	1,3	1	1,5	0	1,1	1	1,2	2,3	2,1	1,4	1,1	1,1

	< 500 €	501 - 1.000 €	1.001 - 1.500 €	1.501 - 2.000 €	2.001 - 3.000 €	> 3.001 €	Δ.Ξ./Δ.Α. (Αυθ.)
Πολύ	9,6	10,9	9,5	6,7	9,1	6,2	2,1
Αρκετά	14,4	10,7	18,1	16,8	15,9	11,4	16,1
Μέτρια	28,6	30	26,9	27,9	34,6	29,1	22,3
Λίγο	19,7	30,2	31,5	33	29,9	35,7	39,3
Καθόλου	25,6	16,8	12,7	14,1	10,5	17,7	16,7
ΔΓ/ΔΑ (Αυθ.)	2,1	1,4	1,2	1,5	0	0	3,5

	ΔΗΜΟΣΙΟΣ ΥΠΑΛΛ.	ΙΔΙΩΤΙΚΟΣ ΥΠΑΛΛ.	ΣΥΝΤΑΞΙΟΥΧΟΣ	Ε.Ε.Τ.	Ε.Ε.Ε.	ΕΠΙΧΕΙΡ.	ΟΙΚΙΑΚΑ	ΑΝΕΡΓΟΣ	ΦΟΙΤΗΤΗΣ / ΣΠΟΥΔΑΣΤ. / ΜΑΘΗΤ.	ΑΓΡΟΤΗΣ / ΚΤΗΝΟΤΡ.
Πολύ	13,4	6	13,3	5,1	3,8	12	18,2	5,4	0	5,3
Αρκετά	14,2	13,8	19,1	14,7	19,5	17,5	9,9	13,8	1,1	14,1
Μέτρια	37,2	31,8	27,1	20,8	30,7	31,4	30,9	27,5	21,5	26,4
Λίγο	25,2	35,1	21,1	46,3	34,6	31	23,5	27,5	53,5	18,7
Καθόλου	7,9	12,8	17,5	11,6	11,4	8,1	15,6	23,8	24	32,5
ΔΓ/ΔΑ (Αυθ.)	2,1	0,5	1,9	1,5	0	0	2	2	0	3,1

	ΑΝΟΤΕΡΗ > ΜΕΣΑΙΑ	ΜΕΣΑΙΑ ΤΑΞΗ	ΚΑΤΩΤΕΡΗ > ΜΕΣΑΙΑ	ΑΤΤΙΚΗ	ΒΟΡΕΙΑ ΕΛΛΑΔΑ	ΚΕΝΤΡΙΚΗ ΕΛΛΑΔΑ	ΝΗΣΙΑ ΑΙΓΑΙΟΥ & ΚΡΗΤΗ	ΑΣΤΙΚΕΣ	ΑΓΡΟΤΙΚΕΣ
Πολύ	10,3	8,5	9,8	8,7	7,3	11,1	9,9	8,5	11,5
Αρκετά	16,9	14,1	16,2	17,2	12,3	14,6	11,9	15,2	12,2
Μέτρια	22,4	30,8	27,6	33,7	27,7	24,4	26	31	19,9
Λίγο	33,9	31,1	26,6	26,9	34,1	31,7	31,7	29,4	35,6
Καθόλου	16,5	14,5	17,6	11,7	17,6	17,1	20	14,5	20
ΔΓ/ΔΑ (Αυθ.)	0	0,9	2,1	1,8	0,9	1,1	0,6	1,4	0,8

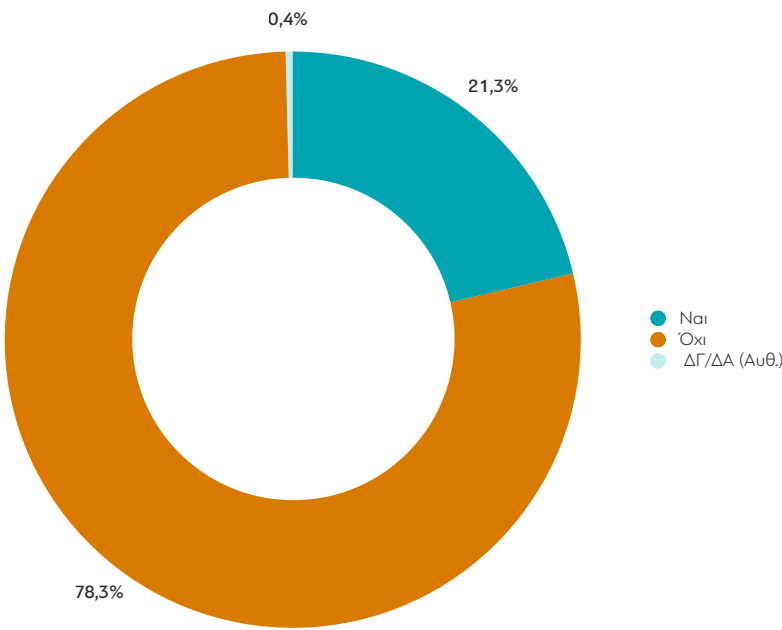
ΕΠΙΔΡΑΣΗ ΤΗΣ ΠΑΝΔΗΜΙΑΣ ΣΤΗΝ ΠΡΟΣΩΠΙΚΗ ΟΙΚΟΝΟΜΙΚΗ ΚΑΤΑΣΤΑΣΗ				ΟΙΚΟΝΟΜΙΚΗ ΚΑΤΑΣΤΑΣΗ ΝΟΙΚΟΚΥΡΙΟΥ			
	ΕΧΟΥΝ ΒΕΛΤΙΩΘΕΙ	ΕΧΟΥΝ ΠΑΡΑΜΕΙΝΕΙ ΙΔΙΑ	ΕΧΟΥΝ ΧΕΙΡΟΤΕΡΕΨΕΙ	ΔΕΝ ΤΑ ΒΓΑΖΩ ΠΕΡΑ	ΜΕ ΜΕΓΑΛΕΣ ΔΥΣΚΟΛΙΕΣ	ΔΕΝ ΜΠΟΡΩ ΝΑ ΑΠΟΤΑΜΙΕΥΣΩ	ΑΝΕΤΟΣ ΟΙΚΟΝΟΜΙΚΑ
Πολύ	5,1	10,8	6,7	12,4	11,5	8,7	5,6
Αρκετά	17,9	14,2	15,2	17,8	19	14,2	8,8
Μέτρια	19,4	30,1	27,8	28,5	26,6	30,8	27,4
Λίγο	46,6	29,2	32	11	22,3	33,7	39,6
Καθόλου	11,1	14,7	16,6	27	19,7	11,6	16,7
ΔΓ/ΔΑ (Αυθ.)	0	1	1,7	3,3	0,9	1,1	1,9

ΕΥΑΛΩΤΕΣ ΟΜΑΔΕΣ			ΑΡΙΘΜΟΣ ΜΕΛΩΝ ΝΟΙΚΟΚΥΡΙΟΥ					
	ΝΑΙ	ΟΧΙ	1	2	3	4	5	6 >
Πολύ	21,3	5,6	10,1	11,6	9,4	6,6	6,4	9
Αρκετά	23,1	12,2	8,1	18,4	15,9	14,3	10,6	11,7
Μέτρια	24,3	30,2	30,6	28,6	28,4	30,7	27,2	25,3
Λίγο	16,5	34,6	29,6	24	32,2	33,9	35,3	34,9
Καθόλου	13,2	16,1	19,6	16	12,8	13,6	19,9	17,6
ΔΓ/ΔΑ (Αυθ.)	1,5	1,2	2,1	1,4	1,3	0,9	0,6	1,5

	ΝΔ	ΣΥΡΙΖΑ	ΚΙΝΑΛ	ΚΚΕ	ΕΛΛΗΝΙΚΗ ΛΥΣΗ	ΜΕΡΑ25	ΛΟΙΠΑ ΚΟΜΜΑΤΑ	ΑΚΥΡΟ/ΛΕΥΚΟ/ ΔΕΝ ΨΗΦΙΣΑΝ/Δ.Α.
Πολύ	10,1	8,2	7,4	9,7	0	8,4	10	9
Αρκετά	16,5	17	25,7	17,5	7,1	9,2	12,8	10,7
Μέτρια	31,4	31,4	29,6	29,2	41,8	23,4	27,5	25,1
Λίγο	28,7	28,4	22,6	18,1	33,6	36,9	29,4	35,3
Καθόλου	12,6	14,1	14,8	25,5	13,6	22	20,3	17,4
ΔΓ/ΔΑ (Αυθ.)	0,6	0,9	0	0	3,9	0	0	2,4

	ΑΡΙΣΤΕΡΑ /ΑΚΡΑ ΑΡΙΣΤΕΡΑ	ΚΕΝΤΡΟΑΡΙΣΤΕΡΑ	ΚΕΝΤΡΟ	ΚΕΝΤΡΟΔΕΞΙΑ	ΔΕΞΙΑ /ΑΚΡΑ ΔΕΞΙΑ	ΤΙΠΟΤΑ ΑΠΟ ΤΑ ΠΑΡΑΠΑΝΩ (Αυθ.)	ΔΓ/ΔΑ (Αυθ.)
Πολύ	9,2	7,1	7,2	9,2	10	10,4	12,4
Αρκετά	15,9	20,2	17,4	16,1	14,7	7,4	5,4
Μέτρια	32,3	29,6	32	30,2	26,9	26,9	20,2
Λίγο	28,6	26,5	28,9	35,3	24,9	33,3	43,9
Καθόλου	13,4	16,7	13,1	8,2	22,7	18,9	15,3
ΔΓ/ΔΑ (Αυθ.)	0,7	0	1,3	0,8	0,8	3,2	2,8

13. Υπήρξε στιγμή που θεωρήσατε ότι πιθανόν έχετε μολυνθεί από τον κορωνοϊό;



Πίνακας 13: Υπήρξε στιγμή που θεωρήσατε ότι πιθανόν έχετε μολυνθεί από τον κορωνοϊό;

	ΣΥΝΟΛΟ	ΑΝΔΡΑΣ	ΓΥΝΑΙΚΑ	17-24	25-39	40-54	55-64	65 +	Α' ΒΑΘΜΙΑ	Β' ΒΑΘΜΙΑ	Γ' ΒΑΘΜΙΑ	ΜΕΤΑΠΤ. / ΔΙΔΑΚΤ.
Ναι	21,3	18,8	23,5	20,8	30,1	26,8	20,8	8	6,7	14,2	24,2	39,1
Όχι	78,3	80,3	76,5	79,2	69,3	72,6	78,8	91,7	93,3	85,3	75,6	60,9
ΔΓ/ΔΑ (Αυθ.)	0,4	0,8	0	0	0,6	0,5	0,3	0,3	0	0,4	0,3	0

	< 500 €	501 - 1.000 €	1.001 - 1.500 €	1.501 - 2.000 €	2.001 - 3.000 €	> 3.001 €	Δ.Ξ./Δ.Α. (Αυθ.)
Ναι	17,4	21	19	26,3	23,9	28,3	8,3
Όχι	80,4	78,6	81	73,4	76,1	71,7	91,7
ΔΓ/ΔΑ (Αυθ.)	2,2	0,5	0	0,3	0	0	0

	ΔΗΜΟΣΙΟΣ ΥΠΑΛΛ.	ΙΔΙΩΤΙΚΟΣ ΥΠΑΛΛ.	ΣΥΝΤΑΞΙΟΥΧΟΣ	Ε.Ε.Τ.	Ε.Ε.Ε.	ΕΠΙΧΕΙΡ.	ΟΙΚΙΑΚΑ	ΑΝΕΡΓΟΣ	ΦΟΙΤΗΤΗΣ / ΣΠΟΥΔΑΣΤ. / ΜΑΘΗΤ.	ΑΓΡΟΤΗΣ / ΚΤΗΝΟΤΡ.
Ναι	29,4	26,5	10,5	26,5	39	19,6	11,8	22,9	28,6	10,3
Όχι	70,6	72,5	88,9	73,5	61	80,4	88,2	77,1	71,4	89,7
ΔΓ/ΔΑ (Αυθ.)	0	1	0,6	0	0	0	0	0	0	0

	ΑΝΩΤΕΡΗ > ΜΕΣΙΑΙΑ	ΜΕΣΙΑΙΑ ΤΑΞΗ	ΚΑΤΩΤΕΡΗ > ΜΕΣΙΑΙΑ	ΑΤΤΙΚΗ	ΒΟΡΕΙΑ ΕΛΛΑΔΑ	ΚΕΝΤΡΙΚΗ ΕΛΛΑΔΑ	ΝΗΣΙΑ ΑΙΓΑΙΟΥ & ΚΡΗΤΗ	ΑΣΤΙΚΕΣ	ΑΓΡΟΤΙΚΕΣ
Ναι	29,3	20,3	21,5	23,2	22,1	16,6	22,7	22,6	15,3
Όχι	69,3	79,5	77,9	76,4	77,5	82,8	77,3	77	84,3
ΔΓ/ΔΑ (Αυθ.)	1,4	0,2	0,7	0,4	0,5	0,6	0	0,4	0,4

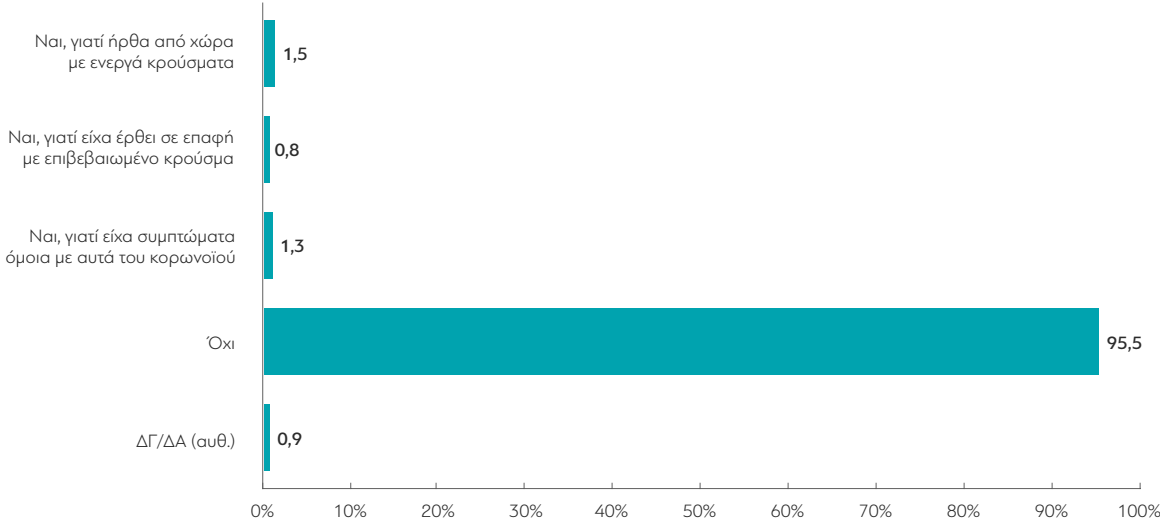
ΕΠΙΔΡΑΣΗ ΤΗΣ ΠΑΝΔΗΜΙΑΣ ΣΤΗΝ ΠΡΟΣΩΠΙΚΗ ΟΙΚΟΝΟΜΙΚΗ ΚΑΤΑΣΤΑΣΗ				ΟΙΚΟΝΟΜΙΚΗ ΚΑΤΑΣΤΑΣΗ ΝΟΙΚΟΚΥΡΙΟΥ			
	ΕΧΟΥΝ ΒΕΛΤΙΩΘΕΙ	ΕΧΟΥΝ ΠΑΡΑΜΕΙΝΕΙ ΙΔΙΑ	ΕΧΟΥΝ ΧΕΙΡΟΤΕΡΕΨΕΙ	ΔΕΝ ΤΑ ΒΓΑΖΩ ΠΕΡΑ	ΜΕ ΜΕΓΑΛΕΣ ΔΥΣΚΟΛΙΕΣ	ΔΕΝ ΜΠΟΡΩ ΝΑ ΑΠΟΤΑΜΙΕΥΣΩ	ΑΝΕΤΟΣ ΟΙΚΟΝΟΜΙΚΑ
Ναι	28,9	19,7	23,3	19,5	19,9	21,2	25,1
Όχι	71,1	79,7	76,6	77,9	79,8	78,4	74,9
ΔΓ/ΔΑ (Αυθ.)	0	0,6	0,2	2,6	0,3	0,4	0

ΕΥΑΛΩΤΕΣ ΟΜΑΔΕΣ			ΑΡΙΘΜΟΣ ΜΕΛΩΝ ΝΟΙΚΟΚΥΡΙΟΥ					
	ΝΑΙ	ΟΧΙ	1	2	3	4	5	6 >
Ναι	16,7	22,4	16,7	17,6	20,9	28,5	21,9	15,9
Όχι	82,6	77,2	81,4	81,7	79,1	71,5	78,1	84,1
ΔΓ/ΔΑ (Αυθ.)	0,6	0,3	1,9	0,7	0	0	0	0

	ΝΔ	ΣΥΡΙΖΑ	ΚΙΝΑΛ	ΚΚΕ	ΕΛΛΗΝΙΚΗ ΛΥΣΗ	ΜέΡΑ25	ΛΟΙΠΑ ΚΟΜΜΑΤΑ	ΑΚΥΡΟ/ΛΕΥΚΟ/ ΔΕΝ ΨΗΦΙΣΑΝ/Δ.Α.
Ναι	19,4	27,7	13,8	24,8	34,8	26,2	24,3	19,3
Όχι	80,6	72	86,2	75,2	65,2	73,8	75,7	79,7
ΔΓ/ΔΑ (Αυθ.)	0	0,3	0	0	0	0	0	1

	ΑΡΙΣΤΕΡΑ /ΑΚΡΑ ΑΡΙΣΤΕΡΑ	ΚΕΝΤΡΟΑΡΙΣΤΕΡΑ	ΚΕΝΤΡΟ	ΚΕΝΤΡΟΔΕΞΙΑ	ΔΕΞΙΑ /ΑΚΡΑ ΔΕΞΙΑ	ΤΙΠΟΤΑ ΑΠΟ ΤΑ ΠΑΡΑΠΑΝΩ (Αυθ.)	ΔΓ/ΔΑ (Αυθ.)
Ναι	19,9	28,1	24,9	23,2	16,1	17,3	15,9
Όχι	79,4	71	75,1	76,8	83,9	81,8	82,9
ΔΓ/ΔΑ (Αυθ.)	0,7	0,9	0	0	0	0,9	1,1

14. Υποχρεωθήκατε ή δεχθήκατε συμβουλές να τεθείτε σε καθεστώς κατ’ οίκον περιορισμού (καραντίνα) 14 ημερών;



Πίνακας 14: Υποχρεωθήκατε ή δεχθήκατε συμβουλές να τεθείτε σε καθεστώς υποχρεωτικού κατ’ οίκον περιορισμού (καραντίνα) 14 ημερών;

	ΣΥΝΟΛΟ	ΑΝΔΡΑΣ	ΓΥΝΑΙΚΑ	17-24	25-39	40-54	55-64	65 +	Α' ΒΑΘΜΙΑ	Β' ΒΑΘΜΙΑ	Γ' ΒΑΘΜΙΑ	ΜΕΤΑΠΤ. / ΔΙΔΑΚΤ.
Ναι, γιατί ήρθα από χώρα με ενεργά κρούσματα	1,5	0,9	2	5,8	2,9	0,7	0,3	0	0	1,5	0,6	5,6
Ναι, γιατί είχα έρθει σε επαφή με επιβεβαιωμένο κρούσμα	0,8	0,9	0,7	3	1,1	1	0	0	0	0,7	0,7	1,9
Ναι, γιατί είχα συμπτώματα όμοια με αυτά του κορωνοϊού	1,3	0,7	1,9	1,4	3,5	0,7	1,2	0	1,4	0,8	2	0
Όχι	95,5	96,3	94,8	89,8	89,8	97,2	97,3	100	97,9	96,9	95,5	90,1
ΔΓ/ΔΑ (Αυθ.)	0,9	1,2	0,6	0	2,7	0,5	1,1	0	0,7	0,2	1,1	2,4

	< 500 €	501 - 1.000 €	1.001 - 1.500 €	1.501 - 2.000 €	2.001 - 3.000 €	> 3.001 €	Δ.Ξ./Δ.Α. (Αυθ.)
Ναι, γιατί ήρθα από χώρα με ενεργά κρούσματα	0	0,8	2	2,5	0,9	5	0
Ναι, γιατί είχα έρθει σε επαφή με επιβεβαιωμένο κρούσμα	0	1,2	0,4	0	1,1	3,9	0
Ναι, γιατί είχα συμπτώματα όμοια με αυτά του κορωνοϊού	2,3	1,9	0,7	2,2	0	0	0
Όχι	97,2	95,8	96	93,4	95,7	91,1	100
ΔΓ/ΔΑ (Αυθ.)	0,6	0,2	1	1,9	2,2	0	0

	ΔΗΜΟΣΙΟΣ ΥΠΑΛΛ.	ΙΔΙΩΤΙΚΟΣ ΥΠΑΛΛ.	ΣΥΝΤΑΞΙΟΥΧΟΣ	Ε.Ε.Τ.	Ε.Ε.Ε.	ΕΠΙΧΕΙΡ.	ΟΙΚΙΑΚΑ	ΑΝΕΡΓΟΣ	ΦΟΙΤΗΤΗΣ / ΣΠΟΥΔΑΣΤ. / ΜΑΘΗΤ.	ΑΓΡΟΤΗΣ / ΚΤΗΝΟΤΡ.
Ναι, γιατί ήρθα από χώρα με ενεργά κρούσματα	0	2	0	0	3,2	1,2	0	3,6	8	0
Ναι, γιατί είχα έρθει σε επαφή με επιβεβαιωμένο κρούσμα	2,4	1,6	0	0	0	0	0	0	2,9	0
Ναι, γιατί είχα συμπτώματα όμοια με αυτά του κορωνοϊού	1,2	3,1	0,3	1,1	0	0	2,2	1,3	0	0
Όχι	95,3	92,1	99,5	98,9	96,8	97,5	97,8	93,4	85,5	97,8
ΔΓ/ΔΑ (Αυθ.)	1,1	1,2	0,3	0	0	1,2	0	1,7	3,7	2,2

	ΑΝΩΤΕΡΗ > ΜΕΣΑΙΑ	ΜΕΣΑΙΑ ΤΑΞΗ	ΚΑΤΩΤΕΡΗ > ΜΕΣΑΙΑ	ΑΤΤΙΚΗ	ΒΟΡΕΙΑ ΕΛΛΑΔΑ	ΚΕΝΤΡΙΚΗ ΕΛΛΑΔΑ	ΝΗΣΙΑ ΑΙΓΑΙΟΥ & ΚΡΗΤΗ	ΑΣΤΙΚΕΣ	ΑΓΡΟΤΙΚΕΣ
Ναι, γιατί ήρθα από χώρα με ενεργά κρούσματα	4,4	0,8	2,3	1,2	0,5	2,2	3,1	1,6	0,8
Ναι, γιατί είχα έρθει σε επαφή με επιβεβαιωμένο κρούσμα	0,6	0,9	0,5	0,3	1,5	0	2,4	0,7	1,4
Ναι, γιατί είχα συμπτώματα όμοια με αυτά του κορωνοϊού	1,1	1,5	1	1,3	1,9	0,9	0,9	1,2	1,9
Όχι	93,9	95,7	95,2	96,1	94,7	96,4	93,5	95,9	93,9
ΔΓ/ΔΑ (Αυθ.)	0	1,1	1	1,1	1,4	0,6	0	0,7	2

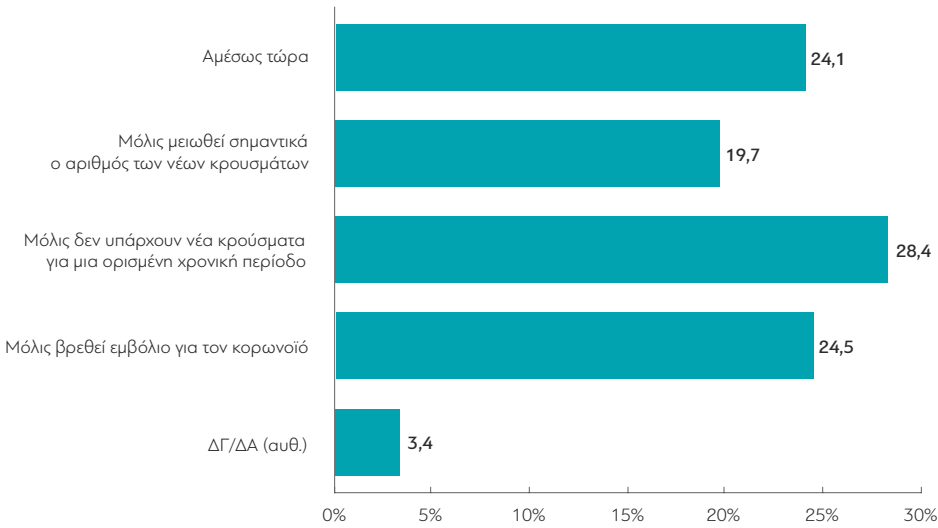
	ΕΠΙΔΡΑΣΗ ΤΗΣ ΠΑΝΔΗΜΙΑΣ ΣΤΗΝ ΠΡΟΣΩΠΙΚΗ ΟΙΚΟΝΟΜΙΚΗ ΚΑΤΑΣΤΑΣΗ			ΟΙΚΟΝΟΜΙΚΗ ΚΑΤΑΣΤΑΣΗ ΝΟΙΚΟΚΥΡΙΟΥ			
	ΕΧΟΥΝ ΒΕΛΤΙΩΘΕΙ	ΕΧΟΥΝ ΠΑΡΑΜΕΙΝΕΙ ΙΔΙΑ	ΕΧΟΥΝ ΧΕΙΡΟΤΕΡΕΨΕΙ	ΔΕΝ ΤΑ ΒΓΑΖΩ ΠΕΡΑ	ΜΕ ΜΕΓΑΛΕΣ ΔΥΣΚΟΛΙΕΣ	ΔΕΝ ΜΠΟΡΩ ΝΑ ΑΠΟΤΑΜΙΕΥΣΩ	ΑΝΕΤΟΣ ΟΙΚΟΝΟΜΙΚΑ
Ναι, γιατί ήρθα από χώρα με ενεργά κρούσματα	10	1,3	1,4	0	1	1,7	2,1
Ναι, γιατί είχα έρθει σε επαφή με επιβεβαιωμένο κρούσμα	0	0,7	1	0	0,9	0,8	0,8
Ναι, γιατί είχα συμπτώματα όμοια με αυτά του κορωνοϊού	0	0,6	2,3	1,1	2,1	1	1,2
Όχι	90	96,6	94,2	98,9	95,5	95,5	95
ΔΓ/ΔΑ (Αυθ.)	0	0,8	1,2	0	0,4	1	0,8

	ΕΥΑΛΩΤΕΣ ΟΜΑΔΕΣ		ΑΡΙΘΜΟΣ ΜΕΛΩΝ ΝΟΙΚΟΚΥΡΙΟΥ					
	ΝΑΙ	ΟΧΙ	1	2	3	4	5	6 >
Ναι, γιατί ήρθα από χώρα με ενεργά κρούσματα	0	1,9	1,3	1,4	1,1	1,5	2,3	3
Ναι, γιατί είχα έρθει σε επαφή με επιβεβαιωμένο κρούσμα	0,5	0,9	0	0	0,6	2	0	3,8
Ναι, γιατί είχα συμπτώματα όμοια με αυτά του κορωνοϊού	0,7	1,5	0,5	0	2,5	0,8	4,4	1,2
Όχι	98,8	94,5	98,2	98,6	93,6	94,4	93,3	90,5
ΔΓ/ΔΑ (Αυθ.)	0	1,2	0	0	2,3	1,4	0	1,5

	ΝΔ	ΣΥΡΙΖΑ	ΚΙΝΑΛ	ΚΚΕ	ΕΛΛΗΝΙΚΗ ΛΥΣΗ	ΜέΡΑ25	ΛΟΙΠΑ ΚΟΜΜΑΤΑ	ΑΚΥΡΟ/ΛΕΥΚΟ/ΔΕΝ ΨΗΦΙΣΑΝ/Δ.Α.
Ναι, γιατί ήρθα από χώρα με ενεργά κρούσματα	1,4	1,2	0	0	0	0	0	2,3
Ναι, γιατί είχα έρθει σε επαφή με επιβεβαιωμένο κρούσμα	1	1,1	0	3,3	0	0	0	0,4
Ναι, γιατί είχα συμπτώματα όμοια με αυτά του κορωνοϊού	0,3	1,8	1,3	5,1	0	7,9	4,1	1,1
Όχι	96,4	93,7	98,7	91,6	100	92,1	95,9	95,3
ΔΓ/ΔΑ (Αυθ.)	0,8	2,1	0	0	0	0	0	0,8

	ΑΡΙΣΤΕΡΑ /ΑΚΡΑ ΑΡΙΣΤΕΡΑ	ΚΕΝΤΡΟΑΡΙΣΤΕΡΑ	ΚΕΝΤΡΟ	ΚΕΝΤΡΟΔΕΞΙΑ	ΔΕΞΙΑ /ΑΚΡΑ ΔΕΞΙΑ	ΤΙΠΟΤΑ ΑΠΟ ΤΑ ΠΑΡΑΠΑΝΩ (Αυθ.)	ΔΓ/ΔΑ (Αυθ.)
Ναι, γιατί ήρθα από χώρα με ενεργά κρούσματα	1,4	2,8	1	2,6	1,2	0,7	0
Ναι, γιατί είχα έρθει σε επαφή με επιβεβαιωμένο κρούσμα	1,4	0	0,3	2,1	0,8	0,7	0
Ναι, γιατί είχα συμπτώματα όμοια με αυτά του κορωνοϊού	2,2	2,1	1,4	0	0,8	1,8	1,7
Όχι	93,6	92,6	96,6	94,5	97,3	95,5	98,3
ΔΓ/ΔΑ (Αυθ.)	1,4	2,5	0,7	0,8	0	1,2	0

15. Εάν δεν υπήρχαν κυβερνητικοί περιορισμοί και οι άνθρωποι ήταν σε θέση να αποφασίσουν για τον εαυτό τους, πόσο σύντομα θα επιστρέφατε στις συνήθειες καθημερινές σας δραστηριότητες;



Πίνακας 15: Εάν δεν υπήρχαν κυβερνητικοί περιορισμοί και οι άνθρωποι ήταν σε θέση να αποφασίσουν για τον εαυτό τους, πόσο σύντομα θα επιστρέφατε στις συνήθειες καθημερινές σας δραστηριότητες;

	ΣΥΝΟΛΟ	ΑΝΔΡΑΣ	ΓΥΝΑΙΚΑ	17-24	25-39	40-54	55-64	65 +	Α' ΒΑΘΜΙΑ	Β' ΒΑΘΜΙΑ	Γ' ΒΑΘΜΙΑ	ΜΕΤΑΠΤ. / ΔΙΑΔΑΚΤ.
Αμέσως τώρα	24,1	25,3	23	26,4	24,5	24,5	24,7	21,9	24,2	23,3	26,2	17,9
Μόλις μειωθεί σημαντικά ο αριθμός των νέων κρουσμάτων	19,7	20,2	19,1	16,5	19,5	24	20,1	16,2	16,1	20,5	19,4	19,4
Μόλις δεν υπάρχουν νέα κρούσματα για μια ορισμένη χρονική περίοδο	28,4	26,2	30,4	29,7	31,3	28,7	28,7	24,7	23,8	29	27,7	32,9
Μόλις βρεθεί εμβόλιο για τον κορωνοϊό	24,5	25,4	23,6	22,6	23,6	20,9	23,5	30,2	27	22,9	24,1	29,2
ΔΓ/ΔΑ (Αυθ.)	3,4	3	3,9	4,7	1,1	1,9	3	6,9	8,8	4,3	2,6	0,6

	< 500 €	501 - 1.000 €	1.001 - 1.500 €	1.501 - 2.000 €	2.001 - 3.000 €	> 3.001 €	Δ.Ξ./Δ.Α. (Αυθ.)
Αμέσως τώρα	33,3	25,4	26,1	19,3	19,2	19,3	17
Μόλις μειωθεί σημαντικά ο αριθμός των νέων κρουσμάτων	12,4	17,5	24,3	25,5	13,5	19,1	18,1
Μόλις δεν υπάρχουν νέα κρούσματα για μια ορισμένη χρονική περίοδο	23,9	31,3	25	27,2	31	36,1	25,5
Μόλις βρεθεί εμβόλιο για τον κορωνοϊό	25,1	20,5	23,1	26	34,7	24,5	26,5
ΔΓ/ΔΑ (Αυθ.)	5,4	5,3	1,5	2	1,6	1	12,9

	ΔΗΜΟΣΙΟΣ ΥΠΑΛΛ.	ΙΔΙΩΤΙΚΟΣ ΥΠΑΛΛ.	ΣΥΝΤΑΞΙΟΥΧΟΣ	Ε.Ε.Τ.	Ε.Ε.Ε.	ΕΠΙΧΕΙΡ.	ΟΙΚΙΑΚΑ	ΑΝΕΡΓΟΣ	ΦΟΙΤΗΤΗΣ / ΣΠΟΥΔΑΣΤ. / ΜΑΘΗΤ.	ΑΓΡΟΤΗΣ / ΚΤΗΝΟΤΡ.
Αμέσως τώρα	23,8	24,7	23,9	32,4	13,3	20,1	23,2	19,3	29,4	36,6
Μόλις μειωθεί σημαντικά ο αριθμός των νέων κρουσμάτων	25,2	21,2	16,2	29,7	24,8	24,3	18,2	20,4	8,6	4,8
Μόλις δεν υπάρχουν νέα κρούσματα για μια ορισμένη χρονική περίοδο	27,7	30,1	24,1	21,9	30,8	30,7	29,3	39,2	32,6	21,1
Μόλις βρεθεί εμβόλιο για τον κορωνοϊό	23,3	22,8	28,9	16	29,8	24,9	23,8	12,9	26,6	37,6
ΔΓ/ΔΑ (Αυθ.)	0	1,1	6,8	0	1,3	0	5,4	8,2	2,9	0

	ΑΝΩΤΕΡΗ > ΜΕΣΑΙΑ	ΜΕΣΑΙΑ ΤΑΞΗ	ΚΑΤΩΤΕΡΗ > ΜΕΣΑΙΑ	ΑΤΤΙΚΗ	ΒΟΡΕΙΑ ΕΛΛΑΔΑ	ΚΕΝΤΡΙΚΗ ΕΛΛΑΔΑ	ΝΗΣΙΑ ΑΙΓΑΙΟΥ & ΚΡΗΤΗ	ΑΣΤΙΚΕΣ	ΑΓΡΟΤΙΚΕΣ
Αμέσως τώρα	19	25,8	21,4	23,2	26,6	22,6	24,3	23,9	24,7
Μόλις μειωθεί σημαντικά ο αριθμός των νέων κρουσμάτων	12,5	19,7	23	17,9	18,6	23,1	20,9	20,1	17,4
Μόλις δεν υπάρχουν νέα κρούσματα για μια ορισμένη χρονική περίοδο	33,7	28,5	25,9	32,5	22,9	29,3	25,4	28,6	27,3
Μόλις βρεθεί εμβόλιο για τον κορωνοϊό	34,1	23,4	24,1	23,1	29,1	21,1	25,4	24,4	24,9
ΔΓ/ΔΑ (Αυθ.)	0,7	2,8	5,7	3,4	2,8	3,9	4,1	2,9	5,7

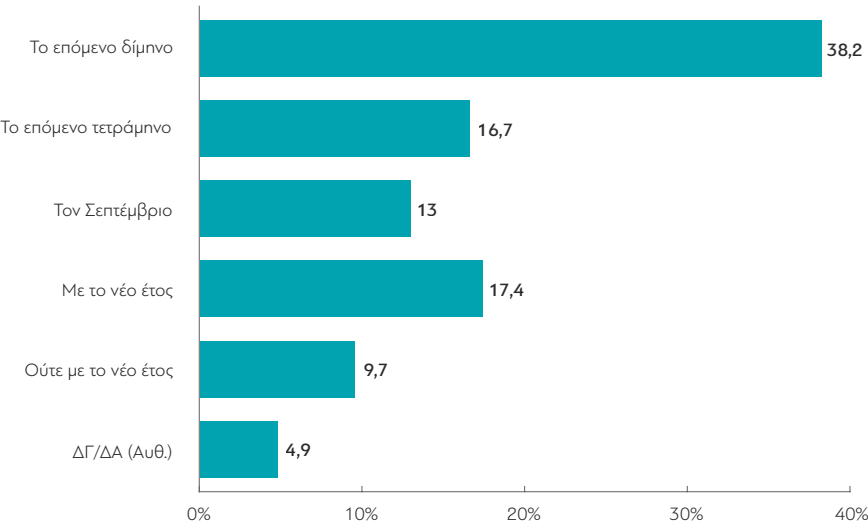
ΕΠΙΔΡΑΣΗ ΤΗΣ ΠΑΝΔΗΜΙΑΣ ΣΤΗΝ ΠΡΟΣΩΠΙΚΗ ΟΙΚΟΝΟΜΙΚΗ ΚΑΤΑΣΤΑΣΗ				ΟΙΚΟΝΟΜΙΚΗ ΚΑΤΑΣΤΑΣΗ ΝΟΙΚΟΚΥΡΙΟΥ			
	ΕΧΟΥΝ ΒΕΛΤΙΩΘΕΙ	ΕΧΟΥΝ ΠΑΡΑΜΕΙΝΕΙ ΙΔΙΑ	ΕΧΟΥΝ ΧΕΙΡΟΤΕΡΕΨΕΙ	ΔΕΝ ΤΑ ΒΓΑΖΩ ΠΕΡΑ	ΜΕ ΜΕΓΑΛΕΣ ΔΥΣΚΟΛΙΕΣ	ΔΕΝ ΜΠΟΡΩ ΝΑ ΑΠΟΤΑΜΙΕΥΣΩ	ΑΝΕΤΟΣ ΟΙΚΟΝΟΜΙΚΑ
Αμέσως τώρα	29,6	23,4	24,8	24,1	28,9	22	21,5
Μόλις μειωθεί σημαντικά ο αριθμός των νέων κρουσμάτων	11,1	18,1	22,2	17,7	20,8	21,5	13,1
Μόλις δεν υπάρχουν νέα κρούσματα για μια ορισμένη χρονική περίοδο	26,5	28,1	28,9	26,4	28,1	28,1	31,6
Μόλις βρεθεί εμβόλιο για τον κορωνοϊό	15,4	27	21,2	22,9	17,3	26,7	30,5
ΔΓ/ΔΑ (Αυθ.)	17,5	3,4	2,9	8,9	4,9	1,8	3,4

ΕΥΑΛΩΤΕΣ ΟΜΑΔΕΣ			ΑΡΙΘΜΟΣ ΜΕΛΩΝ ΝΟΙΚΟΚΥΡΙΟΥ					
	ΝΑΙ	ΟΧΙ	1	2	3	4	5	6 >
Αμέσως τώρα	23,3	24,5	22,6	24,6	22,6	21	30,3	35
Μόλις μειωθεί σημαντικά ο αριθμός των νέων κρουσμάτων	16,6	20,5	15,7	19,4	19,5	18,7	26,2	24
Μόλις δεν υπάρχουν νέα κρούσματα για μια ορισμένη χρονική περίοδο	27,7	28,5	27	26,4	31,6	32,8	21,2	19,8
Μόλις βρεθεί εμβόλιο για τον κορωνοϊό	28,4	23,4	29,2	25,5	24,5	25	17,8	18,6
ΔΓ/ΔΑ (Αυθ.)	4	3,2	5,6	4,1	1,8	2,5	4,5	2,6

	ΝΔ	ΣΥΡΙΖΑ	ΚΙΝΑΛ	ΚΚΕ	ΕΛΛΗΝΙΚΗ ΛΥΣΗ	ΜΕΡΑ25	ΛΟΙΠΑ ΚΟΜΜΑΤΑ	ΑΚΥΡΟ/ΛΕΥΚΟ/ΔΕΝ ΨΗΦΙΣΑΝ/Δ.Α.
Αμέσως τώρα	22,5	19,6	22,3	17,6	46,1	29,4	47,6	24,9
Μόλις μειωθεί σημαντικά ο αριθμός των νέων κρουσμάτων	18	23,3	29,8	35,6	12,2	14,7	17,2	17,3
Μόλις δεν υπάρχουν νέα κρούσματα για μια ορισμένη χρονική περίοδο	29,3	29,8	13,6	27	32,8	28,3	16,5	30
Μόλις βρεθεί εμβόλιο για τον κορωνοϊό	28,1	25,4	31,1	19,7	6,1	27,6	17	21,5
ΔΓ/ΔΑ (Αυθ.)	2	2	3,2	0	2,9	0	1,7	6,3

	ΑΡΙΣΤΕΡΑ /ΑΚΡΑ ΑΡΙΣΤΕΡΑ	ΚΕΝΤΡΟΑΡΙΣΤΕΡΑ	ΚΕΝΤΡΟ	ΚΕΝΤΡΟΔΕΞΙΑ	ΔΕΞΙΑ /ΑΚΡΑ ΔΕΞΙΑ	ΤΙΠΟΤΑ ΑΠΟ ΤΑ ΠΑΡΑΠΑΝΩ (Αυθ.)	ΔΓ/ΔΑ (Αυθ.)
Αμέσως τώρα	21,5	17,7	23,9	21,6	27,9	28,1	28,2
Μόλις μειωθεί σημαντικά ο αριθμός των νέων κρουσμάτων	27,1	22,3	21,8	16,8	18,5	14,6	18,1
Μόλις δεν υπάρχουν νέα κρούσματα για μια ορισμένη χρονική περίοδο	35,9	24,4	26	36,1	21,6	28,9	29,7
Μόλις βρεθεί εμβόλιο για τον κορωνοϊό	15,6	33,3	25,5	23,9	28,2	22,7	11,7
ΔΓ/ΔΑ (Αυθ.)	0	2,3	2,8	1,5	3,8	5,7	12,3

16. Και τελικά πότε εκτιμάτε ότι θα επανέλθουμε σε μια φυσιολογική καθημερινότητα;



Πίνακας 16: Και τελικά πότε εκτιμάτε ότι θα επανέλθουμε σε μια φυσιολογική καθημερινότητα;

	ΣΥΝΟΛΟ	ΑΝΔΡΑΣ	ΓΥΝΑΙΚΑ	17-24	25-39	40-54	55-64	65 +	Α' ΒΑΘΜΙΑ	Β' ΒΑΘΜΙΑ	Γ' ΒΑΘΜΙΑ	ΜΕΤΑΠΤ. / ΔΙΔΑΚΤ.
Το επόμενο δίμηνο	38,2	37,2	39,2	42,8	38	38,3	44,4	32,9	31,7	40,4	40	30,5
Το επόμενο τετράμηνο	16,7	16	17,4	22,2	20,4	16,5	11,2	14,8	14,5	16,2	16,2	21,3
Τον Σεπτέμβριο	13	12,7	13,3	16,5	12,5	12,4	11,3	13,7	20,9	11,3	12,8	13,8
Με το νέο έτος	17,4	19,2	15,8	9,3	17,8	19,8	15,8	18,8	13,3	16,6	17,6	22
Ούτε με το νέο έτος	9,7	11,1	8,5	7,7	8,2	9,9	13,7	9,3	11,8	8,6	10	9,1
ΔΓ/ΔΑ (Αυθ.)	4,9	3,9	5,9	1,6	3,1	3,1	3,6	10,5	7,8	6,9	3,3	3,4

	< 500 €	501 - 1.000 €	1.001 - 1.500 €	1.501 - 2.000 €	2.001 - 3.000 €	> 3.001 €	Δ.Ξ./Δ.Α. (Αυθ.)
Το επόμενο δίμηνο	34	38,6	45,9	34,9	33,4	40,4	18
Το επόμενο τετράμηνο	11,1	18,3	19,5	17,2	12,6	8,7	19,9
Τον Σεπτέμβριο	13,5	11,5	11,1	13,9	15,2	15,3	23,8
Με το νέο έτος	15,9	16,1	11,8	23,7	27,7	20,2	8,3
Ούτε με το νέο έτος	18,5	10,1	7,8	5	9,2	11,2	18,2
ΔΓ/ΔΑ (Αυθ.)	7,1	5,4	4	5,3	1,9	4,2	11,8

	ΔΗΜΟΣΙΟΣ ΥΠΑΛΛ.	ΙΔΙΩΤΙΚΟΣ ΥΠΑΛΛ.	ΣΥΝΤΑΞΙΟΥΧΟΣ	Ε.Ε.Τ.	Ε.Ε.Ε.	ΕΠΙΧΕΙΡ.	ΟΙΚΙΑΚΑ	ΑΝΕΡΓΟΣ	ΦΟΙΤΗΤΗΣ / ΣΠΟΥΔΑΣΤ. / ΜΑΘΗΤ.	ΑΓΡΟΤΗΣ / ΚΤΗΝΟΤΡ.
Το επόμενο δίμηνο	41,6	39,9	36,1	41,4	28,3	37,5	36,7	42,1	44,9	25,5
Το επόμενο τετράμηνο	13,9	20,5	14,7	17,1	27,7	6	14,7	11,8	18,6	12,2
Τον Σεπτέμβριο	14,1	11,9	11,2	2,6	17,9	15,8	16,5	14,5	14	22,9
Με το νέο έτος	18,3	17,1	19,8	18	20,5	21,1	9,1	19	12,2	16,2
Ούτε με το νέο έτος	9,6	7,6	9,6	16,8	5,7	18,2	13,4	9,5	7,4	10,3
ΔΓ/ΔΑ (Αυθ.)	2,6	3	8,6	4,2	0	1,4	9,5	3	2,9	12,9

	ΑΝΩΤΕΡΗ > ΜΕΣΑΙΑ	ΜΕΣΑΙΑ ΤΑΞΗ	ΚΑΤΩΤΕΡΗ > ΜΕΣΑΙΑ	ΑΤΤΙΚΗ	ΒΟΡΕΙΑ ΕΛΛΑΔΑ	ΚΕΝΤΡΙΚΗ ΕΛΛΑΔΑ	ΝΗΣΙΑ ΑΙΓΑΙΟΥ & ΚΡΗΤΗ	ΑΣΤΙΚΕΣ	ΑΓΡΟΤΙΚΕΣ
Το επόμενο δίμηνο	44,1	39,8	32,4	32	43,4	41	41	37,1	43,6
Το επόμενο τετράμηνο	13,8	17,8	14,5	19,2	13	14,3	22,1	17,1	15
Τον Σεπτέμβριο	10,8	13,3	13,1	14,7	13	11	11,4	12,5	15,4
Με το νέο έτος	19	17,5	16,7	20,7	16	15,4	14,4	18,9	10,8
Ούτε με το νέο έτος	8,6	8	15,7	8,3	9,9	12,6	7,9	9,8	9,6
ΔΓ/ΔΑ (Αυθ.)	3,6	3,6	7,6	5,1	4,7	5,7	3,2	4,8	5,6

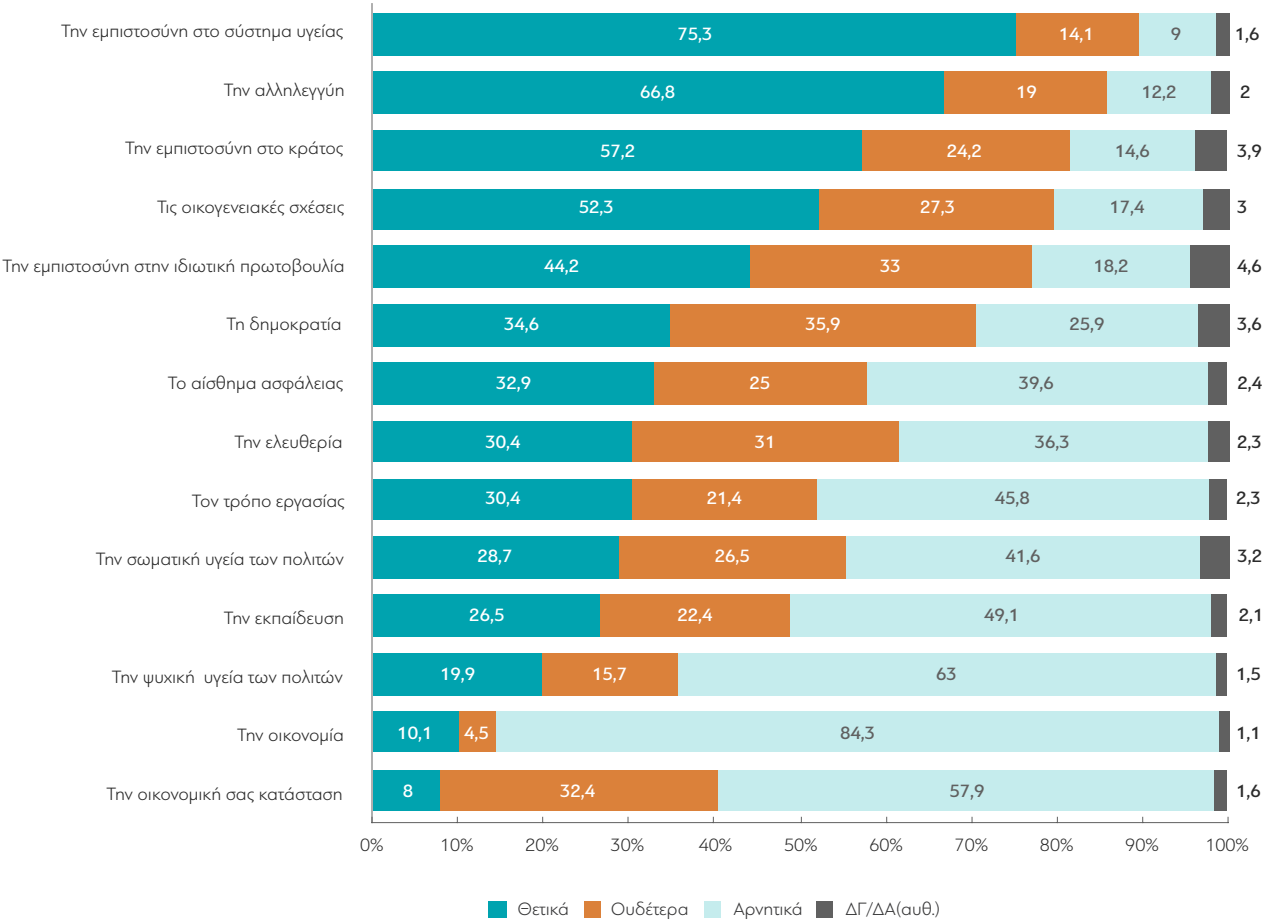
ΕΠΙΔΡΑΣΗ ΤΗΣ ΠΑΝΔΗΜΙΑΣ ΣΤΗΝ ΠΡΟΣΩΠΙΚΗ ΟΙΚΟΝΟΜΙΚΗ ΚΑΤΑΣΤΑΣΗ				ΟΙΚΟΝΟΜΙΚΗ ΚΑΤΑΣΤΑΣΗ ΝΟΙΚΟΚΥΡΙΟΥ			
	ΕΧΟΥΝ ΒΕΛΤΙΩΘΕΙ	ΕΧΟΥΝ ΠΑΡΑΜΕΙΝΕΙ ΙΔΙΑ	ΕΧΟΥΝ ΧΕΙΡΟΤΕΡΕΨΕΙ	ΔΕΝ ΤΑ ΒΓΑΖΩ ΠΕΡΑ	ΜΕ ΜΕΓΑΛΕΣ ΔΥΣΚΟΛΙΕΣ	ΔΕΝ ΜΠΟΡΩ ΝΑ ΑΠΟΤΑΜΙΕΥΣΩ	ΑΝΕΤΟΣ ΟΙΚΟΝΟΜΙΚΑ
Το επόμενο δίμηνο	33	39,1	37,3	24,3	35,7	41,6	36
Το επόμενο τετράμηνο	11,4	17,1	16,3	16,7	17,4	15,7	19,4
Τον Σεπτέμβριο	10,2	13	13,1	7,4	12,2	13,4	14,8
Με το νέο έτος	17,6	16,5	18,7	18,6	16,4	17,5	18,7
Ούτε με το νέο έτος	11,1	8,6	11,1	29	11,9	7,3	7,4
ΔΓ/ΔΑ (Αυθ.)	16,7	5,7	3,4	4	6,3	4,5	3,7

ΕΥΑΛΩΤΕΣ ΟΜΑΔΕΣ			ΑΡΙΘΜΟΣ ΜΕΛΩΝ ΝΟΙΚΟΚΥΡΙΟΥ					
	ΝΑΙ	ΟΧΙ	1	2	3	4	5	6 >
Το επόμενο δίμηνο	29,3	40,9	31,4	33,7	41,3	41,9	42,7	37
Το επόμενο τετράμηνο	16,9	16,7	17,7	17,2	18	15	16,2	16
Τον Σεπτέμβριο	10,7	13,7	7,6	13,5	16,9	11,9	11,1	13,7
Με το νέο έτος	23,1	15,9	21,7	17,3	13,3	19,6	17,9	17
Ούτε με το νέο έτος	13,1	8,6	12,6	11,7	7,4	8,4	8,8	12,4
ΔΓ/ΔΑ (Αυθ.)	7	4,2	9	6,6	3,1	3,1	3,3	4

	ΝΔ	ΣΥΡΙΖΑ	ΚΙΝΑΛ	ΚΚΕ	ΕΛΛΗΝΙΚΗ ΛΥΣΗ	ΜέΡΑ25	ΛΟΙΠΑ ΚΟΜΜΑΤΑ	ΑΚΥΡΟ/ΛΕΥΚΟ/ΔΕΝ ΨΗΦΙΣΑΝ/Δ.Α.
Το επόμενο δίμηνο	40,7	36,4	54,3	34,7	59,7	17,1	41,3	34,3
Το επόμενο τετράμηνο	17,8	16,9	10,4	23	2,9	0	18,8	17,2
Τον Σεπτέμβριο	12,7	14,8	8,6	0	11,9	37,6	8,3	13,5
Με το νέο έτος	18,1	18,6	13,6	16,1	7,1	39	11,3	17
Ούτε με το νέο έτος	8,2	9,5	8,5	16,4	9,7	6,3	15,6	10,4
ΔΓ/ΔΑ (Αυθ.)	2,5	3,8	4,6	9,8	8,8	0	4,7	7,5

	ΑΡΙΣΤΕΡΑ /ΑΚΡΑ ΑΡΙΣΤΕΡΑ	ΚΕΝΤΡΟΑΡΙΣΤΕΡΑ	ΚΕΝΤΡΟ	ΚΕΝΤΡΟΔΕΞΙΑ	ΔΕΞΙΑ /ΑΚΡΑ ΔΕΞΙΑ	ΤΙΠΟΤΑ ΑΠΟ ΤΑ ΠΑΡΑΠΑΝΩ (Αυθ.)	ΔΓ/ΔΑ (Αυθ.)
Το επόμενο δίμηνο	36,8	41,6	38,5	41,1	38,4	33,1	36,3
Το επόμενο τετράμηνο	17,3	14,8	16	20,6	16,9	15,7	13,2
Τον Σεπτέμβριο	10,4	14,5	10,8	11,4	15,7	12,4	19,2
Με το νέο έτος	22,2	18,7	19,6	19,9	15,2	11,7	13,5
Ούτε με το νέο έτος	9,1	7,1	11,4	4,6	9,6	17,4	7,1
ΔΓ/ΔΑ (Αυθ.)	4,3	3,4	3,8	2,4	4,2	9,6	10,8

17. Κατά την άποψή σας ποιες θα είναι οι μακροχρόνιες επιπτώσεις της πανδημίας; Θα επηρεάσει θετικά ουδέτερα ή αρνητικά...



Πίνακας 17.1: Την ελευθερία

	ΣΥΝΟΛΟ	ΑΝΔΡΑΣ	ΓΥΝΑΙΚΑ	17-24	25-39	40-54	55-64	65 +	Α' ΒΑΘΜΙΑ	Β' ΒΑΘΜΙΑ	Γ' ΒΑΘΜΙΑ	ΜΕΤΑΠΤ. / ΔΙΔΑΚΤ.
Θετικά	30,4	27,6	33,1	25,2	24,4	27,5	31,3	40,4	44,1	33,4	29,4	19,1
Ουδέτερα	31	31,9	30,2	45,3	34	27,1	30,3	27,4	18	33,4	30,6	34,3
Αρνητικά	36,3	38,6	34,1	29,6	39,6	44	35,3	28,5	34,3	31,3	37,6	46,1
ΔΓ/ΔΑ (Αυθ.)	2,3	1,9	2,6	0	2	1,4	3,1	3,7	3,6	2	2,5	0,5

	< 500 €	501 - 1.000 €	1.001 - 1.500 €	1.501 - 2.000 €	2.001 - 3.000 €	> 3.001 €	Δ.Ξ./Δ.Α. (Αυθ.)
Θετικά	40,4	31,6	32,4	24,7	26,9	23,9	26,1
Ουδέτερα	21,9	29,1	32,7	32,9	32,7	37,9	34,9
Αρνητικά	33,5	36,7	32,4	40	39,8	38,2	36,9
ΔΓ/ΔΑ (Αυθ.)	4,2	2,5	2,4	2,4	0,5	0	2,1

	ΔΗΜΟΣΙΟΣ ΥΠΑΛΛ.	ΙΔΙΩΤΙΚΟΣ ΥΠΑΛΛ.	ΣΥΝΤΑΞΙΟΥΧΟΣ	Ε.Ε.Τ.	Ε.Ε.Ε.	ΕΠΙΧΕΙΡ.	ΟΙΚΙΑΚΑ	ΑΝΕΡΓΟΣ	ΦΟΙΤΗΤΗΣ / ΣΠΟΥΔΑΣΤ. / ΜΑΘΗΤ.	ΑΓΡΟΤΗΣ / ΚΤΗΝΟΤΡ.
Θετικά	26,3	26,6	41,8	22,8	25,2	26,9	29,6	29,3	23,4	33,3
Ουδέτερα	27,7	33,4	27,1	25	31,3	28,7	35,8	29,6	46,9	22,5
Αρνητικά	44,9	37,1	27,8	52,2	42,1	44,4	29,7	40,2	29,7	44,3
ΔΓ/ΔΑ (Αυθ.)	1,1	2,9	3,3	0	1,4	0	4,8	0,9	0	0

	ΑΝΩΤΕΡΗ > ΜΕΣΑΙΑ	ΜΕΣΑΙΑ ΤΑΞΗ	ΚΑΤΩΤΕΡΗ > ΜΕΣΑΙΑ	ΑΤΤΙΚΗ	ΒΟΡΕΙΑ ΕΛΛΑΔΑ	ΚΕΝΤΡΙΚΗ ΕΛΛΑΔΑ	ΝΗΣΙΑ ΑΙΓΑΙΟΥ & ΚΡΗΤΗ	ΑΣΤΙΚΕΣ	ΑΓΡΟΤΙΚΕΣ
Θετικά	32,5	31,8	25	29,8	30,2	31,5	30,8	28,8	38
Ουδέτερα	37,7	32	25,7	32,2	32	29,2	28,7	32,7	23,4
Αρνητικά	27,7	34,2	47,1	35,8	35,2	36,8	39,3	36,4	35,9
ΔΓ/ΔΑ (Αυθ.)	2,1	2	2,3	2,2	2,5	2,5	1,3	2,2	2,6

ΕΠΙΔΡΑΣΗ ΤΗΣ ΠΑΝΔΗΜΙΑΣ ΣΤΗΝ ΠΡΟΣΩΠΙΚΗ ΟΙΚΟΝΟΜΙΚΗ ΚΑΤΑΣΤΑΣΗ				ΟΙΚΟΝΟΜΙΚΗ ΚΑΤΑΣΤΑΣΗ ΝΟΙΚΟΚΥΡΙΟΥ			
	ΕΧΟΥΝ ΒΕΛΤΙΩΘΕΙ	ΕΧΟΥΝ ΠΑΡΑΜΕΙΝΕΙ ΙΔΙΑ	ΕΧΟΥΝ ΧΕΙΡΟΤΕΡΕΨΕΙ	ΔΕΝ ΤΑ ΒΓΑΖΩ ΠΕΡΑ	ΜΕ ΜΕΓΑΛΕΣ ΔΥΣΚΟΛΙΕΣ	ΔΕΝ ΜΠΟΡΩ ΝΑ ΑΠΟΤΑΜΙΕΥΣΩ	ΑΝΕΤΟΣ ΟΙΚΟΝΟΜΙΚΑ
Θετικά	21,6	32,7	27,4	23,8	28,9	32,7	27,8
Ουδέτερα	41,6	33	28	14,2	26,3	33,1	38,1
Αρνητικά	27,9	31,8	42,9	58,1	41,4	32,5	32,9
ΔΓ/ΔΑ (Αυθ.)	8,9	2,5	1,7	3,9	3,5	1,7	1,2

ΕΥΑΛΩΤΕΣ ΟΜΑΔΕΣ			ΑΡΙΘΜΟΣ ΜΕΛΩΝ ΝΟΙΚΟΚΥΡΙΟΥ					
	ΝΑΙ	ΟΧΙ	1	2	3	4	5	6 >
Θετικά	35,4	28,9	31,7	35	25,6	29,8	29,5	29,3
Ουδέτερα	30,1	31,4	27,6	27	36,2	33,1	32,8	22,3
Αρνητικά	31,3	37,8	36,3	34,6	35,6	36,2	37,1	48,4
ΔΓ/ΔΑ (Αυθ.)	3,2	2	4,4	3,4	2,6	0,9	0,6	0

	ΝΔ	ΣΥΡΙΖΑ	ΚΙΝΑΛ	ΚΚΕ	ΕΛΛΗΝΙΚΗ ΛΥΣΗ	ΜέΡΑ25	ΛΟΙΠΑ ΚΟΜΜΑΤΑ	ΑΚΥΡΟ/ΛΕΥΚΟ/ ΔΕΝ ΨΗΦΙΣΑΝ/Δ.Α.
Θετικά	37,1	28,6	41	17,5	41,6	15,8	17,4	26,1
Ουδέτερα	37,9	25,9	22,7	24,9	29,3	32,4	15,2	30,3
Αρνητικά	23,7	43,1	34,5	54,3	29,1	51,9	63,3	40,5
ΔΓ/ΔΑ (Αυθ.)	1,3	2,3	1,8	3,3	0	0	4,2	3,2

	ΑΡΙΣΤΕΡΑ /ΑΚΡΑ ΑΡΙΣΤΕΡΑ	ΚΕΝΤΡΟΑΡΙΣΤΕΡΑ	ΚΕΝΤΡΟ	ΚΕΝΤΡΟΔΕΞΙΑ	ΔΕΞΙΑ /ΑΚΡΑ ΔΕΞΙΑ	ΤΙΠΟΤΑ ΑΠΟ ΤΑ ΠΑΡΑΠΑΝΩ (Αυθ.)	ΔΓ/ΔΑ (Αυθ.)
Θετικά	26	23	33,7	34,9	38,5	22,4	26,3
Ουδέτερα	17,8	23	29,2	37,8	36,6	34	33,4
Αρνητικά	53,7	51,6	35,7	25,7	24,5	39,4	34,2
ΔΓ/ΔΑ (Αυθ.)	2,5	2,4	1,5	1,7	0,5	4,3	6,1

Πίνακας 17.2: Τη δημοκρατία

	ΣΥΝΟΛΟ	ΑΝΔΡΑΣ	ΓΥΝΑΙΚΑ	17-24	25-39	40-54	55-64	65 +	Α' ΒΑΘΜΙΑ	Β' ΒΑΘΜΙΑ	Γ' ΒΑΘΜΙΑ	ΜΕΤΑΠΤ. / ΔΙΔΑΚΤ.
Θετικά	34,6	32,7	36,3	31,1	23,3	31,8	38,6	46,5	46	39,8	32,8	21,2
Ουδέτερα	35,9	35,2	36,4	47,9	40,3	36,8	33,7	27,6	20,1	35,6	36,5	44,4
Αρνητικά	25,9	29,2	22,8	19,5	34,7	29,4	25,4	17,2	26,1	20,1	28,1	33,4
ΔΓ/ΔΑ (Αυθ.)	3,6	2,8	4,4	1,4	1,7	1,9	2,3	8,7	7,8	4,4	2,6	1

	< 500 €	501 - 1.000 €	1.001 - 1.500 €	1.501 - 2.000 €	2.001 - 3.000 €	> 3.001 €	Δ.Ξ./Δ.Α. (Αυθ.)
Θετικά	37,4	36	39,6	29,3	28,3	27,5	32,8
Ουδέτερα	24,3	31,9	36,6	37,3	43,8	52	40,1
Αρνητικά	33,1	26,4	21,7	30,9	27,1	19,1	16
ΔΓ/ΔΑ (Αυθ.)	5,1	5,7	2,2	2,4	0,8	1,4	11,1

	ΔΗΜΟΣΙΟΣ ΥΠΑΛΛ.	ΙΔΙΩΤΙΚΟΣ ΥΠΑΛΛ.	ΣΥΝΤΑΞΙΟΥΧΟΣ	Ε.Ε.Τ.	Ε.Ε.Ε.	ΕΠΙΧΕΙΡ.	ΟΙΚΙΑΚΑ	ΑΝΕΡΓΟΣ	ΦΟΙΤΗΤΗΣ / ΣΠΟΥΔΑΣΤ. / ΜΑΘΗΤ.	ΑΓΡΟΤΗΣ / ΚΤΗΝΟΤΡ.
Θετικά	27,4	27,7	49,5	33,8	22,1	30,3	35,8	28,1	35,7	38,6
Ουδέτερα	38,7	40,8	26,4	32,3	38,4	41,7	33	40,1	45,8	24,2
Αρνητικά	33,1	28,5	18,1	31	36,7	26,6	21,4	30,9	18,5	31,2
ΔΓ/ΔΑ (Αυθ.)	0,7	3	5,9	2,9	2,8	1,4	9,8	0,9	0	6,1

	ΑΝΩΤΕΡΗ > ΜΕΣΑΙΑ	ΜΕΣΑΙΑ ΤΑΞΗ	ΚΑΤΩΤΕΡΗ > ΜΕΣΑΙΑ	ΑΤΤΙΚΗ	ΒΟΡΕΙΑ ΕΛΛΑΔΑ	ΚΕΝΤΡΙΚΗ ΕΛΛΑΔΑ	ΝΗΣΙΑ ΑΙΓΑΙΟΥ & ΚΡΗΤΗ	ΑΣΤΙΚΕΣ	ΑΓΡΟΤΙΚΕΣ
Θετικά	31,7	37,2	28,6	36	25,5	41,6	36,5	34,3	36,1
Ουδέτερα	43,4	36,8	30,6	36,8	39,9	29,2	37,6	37	30,6
Αρνητικά	21,9	22,9	36,2	25	29,1	26,4	20,2	25,6	27,4
ΔΓ/ΔΑ (Αυθ.)	3	3,2	4,7	2,2	5,5	2,8	5,7	3,1	5,9

ΕΠΙΔΡΑΣΗ ΤΗΣ ΠΑΝΔΗΜΙΑΣ ΣΤΗΝ ΠΡΟΣΩΠΙΚΗ ΟΙΚΟΝΟΜΙΚΗ ΚΑΤΑΣΤΑΣΗ				ΟΙΚΟΝΟΜΙΚΗ ΚΑΤΑΣΤΑΣΗ ΝΟΙΚΟΚΥΡΙΟΥ			
	ΕΧΟΥΝ ΒΕΛΤΙΩΘΕΙ	ΕΧΟΥΝ ΠΑΡΑΜΕΙΝΕΙ ΙΔΙΑ	ΕΧΟΥΝ ΧΕΙΡΟΤΕΡΕΨΕΙ	ΔΕΝ ΤΑ ΒΓΑΖΩ ΠΕΡΑ	ΜΕ ΜΕΓΑΛΕΣ ΔΥΣΚΟΛΙΕΣ	ΔΕΝ ΜΠΟΡΩ ΝΑ ΑΠΟΤΑΜΙΕΥΣΩ	ΑΝΕΤΟΣ ΟΙΚΟΝΟΜΙΚΑ
Θετικά	50,5	37,3	30,2	27,2	36,1	35,4	31,7
Ουδέτερα	30,6	36,1	35,8	19,1	29,1	39,3	42
Αρνητικά	13,8	22,7	30,8	46,1	28,3	23,1	24
ΔΓ/ΔΑ (Αυθ.)	5,1	3,9	3,2	7,6	6,5	2,2	2,3

ΕΥΑΛΩΤΕΣ ΟΜΑΔΕΣ			ΑΡΙΘΜΟΣ ΜΕΛΩΝ ΝΟΙΚΟΚΥΡΙΟΥ					
	ΝΑΙ	ΟΧΙ	1	2	3	4	5	6 >
Θετικά	41,6	32,5	33,7	39,2	33,6	33,9	34,9	18
Ουδέτερα	31,9	37,1	27,1	30,3	39,8	38,9	38,7	48
Αρνητικά	21,4	27,2	31,7	24,3	24,4	26,3	24,5	31
ΔΓ/ΔΑ (Αυθ.)	5	3,2	7,4	6,2	2,1	1	1,9	3

	ΝΔ	ΣΥΡΙΖΑ	ΚΙΝΑΛ	ΚΚΕ	ΕΛΛΗΝΙΚΗ ΛΥΣΗ	ΜέΡΑ25	ΛΟΙΠΑ ΚΟΜΜΑΤΑ	ΑΚΥΡΟ/ΛΕΥΚΟ/ ΔΕΝ ΨΗΦΙΣΑΝ/Δ.Α.
Θετικά	44,5	29,2	51,1	19,3	42,1	20,3	21,3	28,4
Ουδέτερα	39,6	33,1	26,4	37,8	32,3	38,6	19	36,5
Αρνητικά	13,9	33,8	15,7	39	21,7	41,1	52,9	30,6
ΔΓ/ΔΑ (Αυθ.)	2	3,9	6,7	3,8	3,9	0	6,8	4,5

	ΑΡΙΣΤΕΡΑ /ΑΚΡΑ ΑΡΙΣΤΕΡΑ	ΚΕΝΤΡΟΑΡΙΣΤΕΡΑ	ΚΕΝΤΡΟ	ΚΕΝΤΡΟΔΕΞΙΑ	ΔΕΞΙΑ /ΑΚΡΑ ΔΕΞΙΑ	ΤΙΠΟΤΑ ΑΠΟ ΤΑ ΠΑΡΑΠΑΝΩ (Αυθ.)	ΔΓ/ΔΑ (Αυθ.)
Θετικά	26,2	33,7	35,5	44,3	44,9	21,5	22,2
Ουδέτερα	29,3	26,4	39,6	42	34,2	36,1	40,9
Αρνητικά	40,3	36,8	22,4	12,8	18,8	33,2	30,7
ΔΓ/ΔΑ (Αυθ.)	4,3	3,1	2,5	0,9	2,2	9,1	6,2

Πίνακας 17.3: Την ψυχική υγεία των πολιτών

	ΣΥΝΟΛΟ	ΑΝΔΡΑΣ	ΓΥΝΑΙΚΑ	17-24	25-39	40-54	55-64	65 +	Α' ΒΑΘΜΙΑ	Β' ΒΑΘΜΙΑ	Γ' ΒΑΘΜΙΑ	ΜΕΤΑΠΤ. / ΔΙΔΑΚΤ.
Θετικά	19,9	19,6	20,1	23,5	14,8	17,1	19,4	26,2	35,4	25	16,1	10,3
Ουδέτερα	15,7	18,2	13,4	17,9	17,3	15,1	12,3	16,1	12,8	17,5	15,3	14,4
Αρνητικά	63	60,5	65,3	58,6	67,3	66,8	67,6	54,1	49,6	56	67,3	75,3
ΔΓ/ΔΑ (Αυθ.)	1,5	1,7	1,2	0	0,6	1	0,8	3,7	2,1	1,5	1,3	0

	< 500 €	501 - 1.000 €	1.001 - 1.500 €	1.501 - 2.000 €	2.001 - 3.000 €	> 3.001 €	Δ.Ξ./Δ.Α. (Αυθ.)
Θετικά	29,8	21,4	23,4	14,4	12,3	7,4	21,6
Ουδέτερα	15,2	14,1	15,1	18,8	10,4	26,5	23,7
Αρνητικά	52,1	63,1	60,9	64,9	77,2	66,1	45,7
ΔΓ/ΔΑ (Αυθ.)	3	1,4	0,6	1,8	0	0	9

	ΔΗΜΟΣΙΟΣ ΥΠΑΛΛ.	ΙΔΙΩΤΙΚΟΣ ΥΠΑΛΛ.	ΣΥΝΤΑΞΙΟΥΧΟΣ	Ε.Ε.Τ.	Ε.Ε.Ε.	ΕΠΙΧΕΙΡ.	ΟΙΚΙΑΚΑ	ΑΝΕΡΓΟΣ	ΦΟΙΤΗΤΗΣ / ΣΠΟΥΔΑΣΤ. / ΜΑΘΗΤ.	ΑΓΡΟΤΗΣ / ΚΤΗΝΟΤΡ.
Θετικά	15,3	18,3	26,6	25	9,1	9,6	18	21,1	22,6	24,3
Ουδέτερα	17,3	16,4	17,3	4,4	16,1	23,3	11	15,1	19,2	12,8
Αρνητικά	67,4	64,4	53,7	70,6	74,8	67	67,8	62,3	58,3	56,9
ΔΓ/ΔΑ (Αυθ.)	0	1	2,5	0	0	0	3,2	1,6	0	6,1

	ΑΝΩΤΕΡΗ > ΜΕΣΑΙΑ	ΜΕΣΑΙΑ ΤΑΞΗ	ΚΑΤΩΤΕΡΗ > ΜΕΣΑΙΑ	ΑΤΤΙΚΗ	ΒΟΡΕΙΑ ΕΛΛΑΔΑ	ΚΕΝΤΡΙΚΗ ΕΛΛΑΔΑ	ΝΗΣΙΑ ΑΙΓΑΙΟΥ & ΚΡΗΤΗ	ΑΣΤΙΚΕΣ	ΑΓΡΟΤΙΚΕΣ
Θετικά	27,3	19,6	17,2	19,3	16,2	24,8	19,8	18,7	25
Ουδέτερα	17,6	15,9	14,9	16	15,4	14,8	17,2	15	18,9
Αρνητικά	53,7	63,5	66	63,3	66,4	59,2	61,9	65,1	53,6
ΔΓ/ΔΑ (Αυθ.)	1,4	1	1,9	1,4	1,9	1,2	1,2	1,2	2,6

ΕΠΙΔΡΑΣΗ ΤΗΣ ΠΑΝΔΗΜΙΑΣ ΣΤΗΝ ΠΡΟΣΩΠΙΚΗ ΟΙΚΟΝΟΜΙΚΗ ΚΑΤΑΣΤΑΣΗ				ΟΙΚΟΝΟΜΙΚΗ ΚΑΤΑΣΤΑΣΗ ΝΟΙΚΟΚΥΡΙΟΥ			
	ΕΧΟΥΝ ΒΕΛΤΙΩΘΕΙ	ΕΧΟΥΝ ΠΑΡΑΜΕΙΝΕΙ ΙΔΙΑ	ΕΧΟΥΝ ΧΕΙΡΟΤΕΡΕΨΕΙ	ΔΕΝ ΤΑ ΒΓΑΖΩ ΠΕΡΑ	ΜΕ ΜΕΓΑΛΕΣ ΔΥΣΚΟΛΙΕΣ	ΔΕΝ ΜΠΟΡΩ ΝΑ ΑΠΟΤΑΜΙΕΥΣΩ	ΑΝΕΤΟΣ ΟΙΚΟΝΟΜΙΚΑ
Θετικά	19,9	21,5	17,6	9,6	21,4	21,1	17
Ουδέτερα	24,1	16	14,8	12,2	12,7	16,8	16,9
Αρνητικά	44,4	61,1	66,5	72,9	63,5	61,3	65
ΔΓ/ΔΑ (Αυθ.)	11,5	1,4	1,1	5,3	2,4	0,7	1,1

ΕΥΑΛΩΤΕΣ ΟΜΑΔΕΣ			ΑΡΙΘΜΟΣ ΜΕΛΩΝ ΝΟΙΚΟΚΥΡΙΟΥ					
	ΝΑΙ	ΟΧΙ	1	2	3	4	5	6 >
Θετικά	19	20,1	24,4	21,9	19,5	16	20,9	16,7
Ουδέτερα	15,2	15,6	16,5	14	14,5	19,4	14,1	11,7
Αρνητικά	63,4	63,1	57	61,5	65,1	64,1	65	68,9
ΔΓ/ΔΑ (Αυθ.)	2,5	1,2	2,1	2,6	0,9	0,5	0	2,8

	ΝΔ	ΣΥΡΙΖΑ	ΚΙΝΑΛ	ΚΚΕ	ΕΛΛΗΝΙΚΗ ΛΥΣΗ	ΜέΡΑ25	ΛΟΙΠΑ ΚΟΜΜΑΤΑ	ΑΚΥΡΟ/ΛΕΥΚΟ/ ΔΕΝ ΨΗΦΙΣΑΝ/Δ.Α.
Θετικά	22,4	18,2	26,6	4,4	26,4	15,8	10,9	19,5
Ουδέτερα	21	11,6	8	20,6	18	18,7	4,8	14,1
Αρνητικά	56	69,8	63,9	75	48,5	65,5	82,7	63,7
ΔΓ/ΔΑ (Αυθ.)	0,7	0,4	1,4	0	7,1	0	1,5	2,6

	ΑΡΙΣΤΕΡΑ /ΑΚΡΑ ΑΡΙΣΤΕΡΑ	ΚΕΝΤΡΟΑΡΙΣΤΕΡΑ	ΚΕΝΤΡΟ	ΚΕΝΤΡΟΔΕΞΙΑ	ΔΕΞΙΑ /ΑΚΡΑ ΔΕΞΙΑ	ΤΙΠΟΤΑ ΑΠΟ ΤΑ ΠΑΡΑΠΑΝΩ (Αυθ.)	ΔΓ/ΔΑ (Αυθ.)
Θετικά	15,4	17,9	21,6	21,9	22,7	18,6	14,7
Ουδέτερα	13,4	10,3	13,2	19,2	19,9	13,5	22,4
Αρνητικά	71,2	69,9	64,3	58,1	56,9	64,5	58,4
ΔΓ/ΔΑ (Αυθ.)	0	1,9	0,9	0,8	0,5	3,4	4,5

Πίνακας 17.4: Τη σωματική υγεία των πολιτών

	ΣΥΝΟΛΟ	ΑΝΔΡΑΣ	ΓΥΝΑΙΚΑ	17-24	25-39	40-54	55-64	65 +	Α' ΒΑΘΜΙΑ	Β' ΒΑΘΜΙΑ	Γ' ΒΑΘΜΙΑ	ΜΕΤΑΠΤ. / ΔΙΑΔΑΚΤ.
Θετικά	28,7	29,8	27,7	44,1	22,8	29,3	25,8	29,2	34,9	33,3	27,1	19,5
Ουδέτερα	26,5	25,2	27,7	31,6	29,7	23,5	26,7	24,8	16,6	29,2	26,2	27,5
Αρνητικά	41,6	42,5	40,8	24,3	45,3	44,8	44	40,1	42,9	35,3	43,7	50,5
ΔΓ/ΔΑ (Αυθ.)	3,2	2,4	3,8	0	2,1	2,4	3,4	5,9	5,7	2,2	3,1	2,5

	< 500 €	501 - 1.000 €	1.001 - 1.500 €	1.501 - 2.000 €	2.001 - 3.000 €	> 3.001 €	Δ.Ξ./Δ.Α. (Αυθ.)
Θετικά	33	34,1	29,1	21,6	24,4	22	23,8
Ουδέτερα	18,8	24,5	27,5	30,8	25,5	33	32,9
Αρνητικά	43,7	38,7	42,2	43,4	45,9	45	29,3
ΔΓ/ΔΑ (Αυθ.)	4,5	2,8	1,2	4,3	4,2	0	13,9

	ΔΗΜΟΣΙΟΣ ΥΠΑΛΛ.	ΙΔΙΩΤΙΚΟΣ ΥΠΑΛΛ.	ΣΥΝΤΑΞΙΟΥΧΟΣ	Ε.Ε.Τ.	Ε.Ε.Ε.	ΕΠΙΧΕΙΡ.	ΟΙΚΙΑΚΑ	ΑΝΕΡΓΟΣ	ΦΟΙΤΗΤΗΣ / ΣΠΟΥΔΑΣΤ. / ΜΑΘΗΤ.	ΑΓΡΟΤΗΣ / ΚΤΗΝΟΤΡ.
Θετικά	27,1	28,4	29,7	27,9	19,4	25,5	25,1	42,6	28,9	29,9
Ουδέτερα	19,8	29,2	24	19,7	31,8	25,4	29,1	20,8	41,6	28,8
Αρνητικά	51,4	40	41,3	50,1	47	47,8	41	32,8	29,4	32,9
ΔΓ/ΔΑ (Αυθ.)	1,8	2,4	5	2,3	1,8	1,2	4,8	3,7	0	8,4

	ΑΝΩΤΕΡΗ > ΜΕΣΑΙΑ	ΜΕΣΑΙΑ ΤΑΞΗ	ΚΑΤΩΤΕΡΗ > ΜΕΣΑΙΑ	ΑΤΤΙΚΗ	ΒΟΡΕΙΑ ΕΛΛΑΔΑ	ΚΕΝΤΡΙΚΗ ΕΛΛΑΔΑ	ΝΗΣΙΑ ΑΙΓΑΙΟΥ & ΚΡΗΤΗ	ΑΣΤΙΚΕΣ	ΑΓΡΟΤΙΚΕΣ
Θετικά	31,6	30,2	23,7	25,9	26,4	34,5	31,2	28	31,8
Ουδέτερα	28,5	26,6	26,8	27,9	29,7	24,5	19	26,7	25,9
Αρνητικά	38,5	40,8	44,7	44,2	39,8	37,6	45,4	42,6	36,8
ΔΓ/ΔΑ (Αυθ.)	1,4	2,4	4,8	2	4,1	3,4	4,4	2,6	5,5

ΕΠΙΔΡΑΣΗ ΤΗΣ ΠΑΝΔΗΜΙΑΣ ΣΤΗΝ ΠΡΟΣΩΠΙΚΗ ΟΙΚΟΝΟΜΙΚΗ ΚΑΤΑΣΤΑΣΗ				ΟΙΚΟΝΟΜΙΚΗ ΚΑΤΑΣΤΑΣΗ ΝΟΙΚΟΚΥΡΙΟΥ			
	ΕΧΟΥΝ ΒΕΛΤΙΩΘΕΙ	ΕΧΟΥΝ ΠΑΡΑΜΕΙΝΕΙ ΙΔΙΑ	ΕΧΟΥΝ ΧΕΙΡΟΤΕΡΕΨΕΙ	ΔΕΝ ΤΑ ΒΓΑΖΩ ΠΕΡΑ	ΜΕ ΜΕΓΑΛΕΣ ΔΥΣΚΟΛΙΕΣ	ΔΕΝ ΜΠΟΡΩ ΝΑ ΑΠΟΤΑΜΙΕΥΣΩ	ΑΝΕΤΟΣ ΟΙΚΟΝΟΜΙΚΑ
Θετικά	61,9	29	27,3	20,9	26,2	31,5	27,7
Ουδέτερα	0	28,3	25	16,2	23	27,8	31,4
Αρνητικά	30,5	39	45,5	56,6	46,2	38,7	38
ΔΓ/ΔΑ (Αυθ.)	7,6	3,7	2,3	6,3	4,6	2,1	2,9

ΕΥΑΛΩΤΕΣ ΟΜΑΔΕΣ			ΑΡΙΘΜΟΣ ΜΕΛΩΝ ΝΟΙΚΟΚΥΡΙΟΥ					
	ΝΑΙ	ΟΧΙ	1	2	3	4	5	6 >
Θετικά	25,7	29,6	29,5	28,3	26,2	28,7	31,9	34,2
Ουδέτερα	27,4	26,2	20,7	26,7	30,3	29,4	18,8	21,1
Αρνητικά	42,8	41,4	43,3	40,3	42,3	40,6	45,7	40,8
ΔΓ/ΔΑ (Αυθ.)	4	2,7	6,6	4,7	1,2	1,2	3,6	3,9

	ΝΔ	ΣΥΡΙΖΑ	ΚΙΝΑΛ	ΚΚΕ	ΕΛΛΗΝΙΚΗ ΛΥΣΗ	ΜέΡΑ25	ΛΟΙΠΑ ΚΟΜΜΑΤΑ	ΑΚΥΡΟ/ΛΕΥΚΟ/ ΔΕΝ ΨΗΦΙΣΑΝ/Δ.Α.
Θετικά	33,2	24,8	31,4	27	42,2	23,7	31,7	25,4
Ουδέτερα	29,7	26,5	17,3	22,5	6,1	20,1	13,1	28
Αρνητικά	34,8	46,3	46,3	50,5	48,5	56,2	51	42,2
ΔΓ/ΔΑ (Αυθ.)	2,3	2,4	4,9	0	3,2	0	4,2	4,4

	ΑΡΙΣΤΕΡΑ /ΑΚΡΑ ΑΡΙΣΤΕΡΑ	ΚΕΝΤΡΟΑΡΙΣΤΕΡΑ	ΚΕΝΤΡΟ	ΚΕΝΤΡΟΔΕΞΙΑ	ΔΕΞΙΑ /ΑΚΡΑ ΔΕΞΙΑ	ΤΙΠΟΤΑ ΑΠΟ ΤΑ ΠΑΡΑΠΑΝΩ (Αυθ.)	ΔΓ/ΔΑ (Αυθ.)
Θετικά	29,8	25,3	27,1	32,9	33,5	25,7	21,5
Ουδέτερα	23,6	20,8	29,2	29,5	25,8	27,5	26,3
Αρνητικά	45,6	49,6	40,2	35,7	39	43,4	42,2
ΔΓ/ΔΑ (Αυθ.)	1,1	4,3	3,5	1,9	1,7	3,3	10

Πίνακας 17.5: Το αίσθημα ασφάλειας

	ΣΥΝΟΛΟ	ΑΝΔΡΑΣ	ΓΥΝΑΙΚΑ	17-24	25-39	40-54	55-64	65 +	Α' ΒΑΘΜΙΑ	Β' ΒΑΘΜΙΑ	Γ' ΒΑΘΜΙΑ	ΜΕΤΑΠΤ. / ΔΙΑΔΑΚΤ.
Θετικά	32,9	35,9	30,2	32,3	29,2	33,3	31,7	36,8	41	35,1	33,5	21,1
Ουδέτερα	25	23,9	26	31,3	31,5	21,5	20,7	22,9	14,8	25,9	25,1	27,9
Αρνητικά	39,6	37,8	41,3	36,4	38,7	43,2	45,7	34,4	38,1	35,3	40,5	49,1
ΔΓ/ΔΑ (Αυθ.)	2,4	2,4	2,5	0	0,5	2	1,9	6	6,1	3,7	0,9	1,9

	< 500 €	501 - 1.000 €	1.001 - 1.500 €	1.501 - 2.000 €	2.001 - 3.000 €	> 3.001 €	Δ.Ξ./Δ.Α. (Αυθ.)
Θετικά	26,5	36,9	36,3	29,7	23	33	39,4
Ουδέτερα	24,4	22,8	22,3	29	31,5	27,9	21,2
Αρνητικά	44,3	38,4	40,4	40,5	43,9	36,5	17,2
ΔΓ/ΔΑ (Αυθ.)	4,8	1,9	1	0,8	1,6	2,6	22,3

	ΔΗΜΟΣΙΟΣ ΥΠΑΛΛ.	ΙΔΙΩΤΙΚΟΣ ΥΠΑΛΛ.	ΣΥΝΤΑΞΙΟΥΧΟΣ	Ε.Ε.Τ.	Ε.Ε.Ε.	ΕΠΙΧΕΙΡ.	ΟΙΚΙΑΚΑ	ΑΝΕΡΓΟΣ	ΦΟΙΤΗΤΗΣ / ΣΠΟΥΔΑΣΤ. / ΜΑΘΗΤ.	ΑΓΡΟΤΗΣ / ΚΤΗΝΟΤΡ.
Θετικά	36,1	31,3	41,4	39,1	18,4	29,4	25,7	30,2	24,1	34,5
Ουδέτερα	23,1	26,1	22,6	16,6	35,5	25,6	26,5	26,7	37,2	8,4
Αρνητικά	40,1	40,7	32	44,3	46,1	43,4	44,3	40,7	38,8	51
ΔΓ/ΔΑ (Αυθ.)	0,7	1,8	4,1	0	0	1,7	3,5	2,4	0	6,1

	ΑΝΩΤΕΡΗ > ΜΕΣΑΙΑ	ΜΕΣΑΙΑ ΤΑΞΗ	ΚΑΤΩΤΕΡΗ > ΜΕΣΑΙΑ	ΑΤΤΙΚΗ	ΒΟΡΕΙΑ ΕΛΛΑΔΑ	ΚΕΝΤΡΙΚΗ ΕΛΛΑΔΑ	ΝΗΣΙΑ ΑΙΓΑΙΟΥ & ΚΡΗΤΗ	ΑΣΤΙΚΕΣ	ΑΓΡΟΤΙΚΕΣ
Θετικά	32,6	36,1	23,9	31,7	33,1	33,6	35,4	31	41,7
Ουδέτερα	33,9	26	18,8	26	25,6	24,8	20,6	26,1	20
Αρνητικά	32,9	36,1	53,6	40,3	37,9	39,5	41,6	40,7	34,7
ΔΓ/ΔΑ (Αυθ.)	0,6	1,8	3,6	2,1	3,4	2	2,4	2,2	3,7

ΕΠΙΔΡΑΣΗ ΤΗΣ ΠΑΝΔΗΜΙΑΣ ΣΤΗΝ ΠΡΟΣΩΠΙΚΗ ΟΙΚΟΝΟΜΙΚΗ ΚΑΤΑΣΤΑΣΗ				ΟΙΚΟΝΟΜΙΚΗ ΚΑΤΑΣΤΑΣΗ ΝΟΙΚΟΚΥΡΙΟΥ			
	ΕΧΟΥΝ ΒΕΛΤΙΩΘΕΙ	ΕΧΟΥΝ ΠΑΡΑΜΕΙΝΕΙ ΙΔΙΑ	ΕΧΟΥΝ ΧΕΙΡΟΤΕΡΕΨΕΙ	ΔΕΝ ΤΑ ΒΓΑΖΩ ΠΕΡΑ	ΜΕ ΜΕΓΑΛΕΣ ΔΥΣΚΟΛΙΕΣ	ΔΕΝ ΜΠΟΡΩ ΝΑ ΑΠΟΤΑΜΙΕΥΣΩ	ΑΝΕΤΟΣ ΟΙΚΟΝΟΜΙΚΑ
Θετικά	47,1	34,9	29,5	19,5	29,4	36,4	32,5
Ουδέτερα	16,2	25,9	24,1	26,2	20	26,7	27,8
Αρνητικά	31,6	36,5	44,3	47,3	46,9	35,6	38,5
ΔΓ/ΔΑ (Αυθ.)	5,1	2,6	2,1	7	3,7	1,4	1,2

ΕΥΑΛΩΤΕΣ ΟΜΑΔΕΣ			ΑΡΙΘΜΟΣ ΜΕΛΩΝ ΝΟΙΚΟΚΥΡΙΟΥ					
	ΝΑΙ	ΟΧΙ	1	2	3	4	5	6 >
Θετικά	31,7	33,3	28,9	34	31,4	33,7	34,7	38,1
Ουδέτερα	22	25,8	23,7	18,1	28,9	28,7	22,4	33,9
Αρνητικά	41,5	39,1	43,8	43,8	38,3	36,6	42,1	25,4
ΔΓ/ΔΑ (Αυθ.)	4,8	1,8	3,5	4,2	1,5	1	0,7	2,6

	ΝΔ	ΣΥΡΙΖΑ	ΚΙΝΑΛ	ΚΚΕ	ΕΛΛΗΝΙΚΗ ΛΥΣΗ	ΜέΡΑ25	ΛΟΙΠΑ ΚΟΜΜΑΤΑ	ΑΚΥΡΟ/ΛΕΥΚΟ/ ΔΕΝ ΨΗΦΙΣΑΝ/Δ.Α.
Θετικά	45,3	23,9	42,2	17	25,1	15,8	31,9	27
Ουδέτερα	25,2	23,5	15,6	31,9	33,5	36,4	26,3	25,1
Αρνητικά	27,7	50,7	40,7	51,1	37,5	47,8	37,6	44,3
ΔΓ/ΔΑ (Αυθ.)	1,8	1,9	1,4	0	3,9	0	4,2	3,6

	ΑΡΙΣΤΕΡΑ /ΑΚΡΑ ΑΡΙΣΤΕΡΑ	ΚΕΝΤΡΟΑΡΙΣΤΕΡΑ	ΚΕΝΤΡΟ	ΚΕΝΤΡΟΔΕΞΙΑ	ΔΕΞΙΑ /ΑΚΡΑ ΔΕΞΙΑ	ΤΙΠΟΤΑ ΑΠΟ ΤΑ ΠΑΡΑΠΑΝΩ (Αυθ.)	ΔΓ/ΔΑ (Αυθ.)
Θετικά	23,9	26,6	34,4	40,7	40,6	24,8	31,9
Ουδέτερα	27,5	15,7	25,4	27,1	27,6	25,1	25,7
Αρνητικά	46,3	56,6	38	29,7	30	48,1	33,7
ΔΓ/ΔΑ (Αυθ.)	2,3	1,1	2,3	2,5	1,8	2,1	8,7

Πίνακας 17.6: Την εκπαίδευση

	ΣΥΝΟΛΟ	ΑΝΔΡΑΣ	ΓΥΝΑΙΚΑ	17-24	25-39	40-54	55-64	65 +	Α' ΒΑΘΜΙΑ	Β' ΒΑΘΜΙΑ	Γ' ΒΑΘΜΙΑ	ΜΕΤΑΠΤ. / ΔΙΔΑΚΤ.
Θετικά	26,5	26,6	26,4	22,5	20,3	24,1	28,6	34,7	41,3	24,7	26,1	24,2
Ουδέτερα	22,4	22,2	22,6	32,9	26,4	18,7	18,9	20,7	15,4	25,1	21,4	23,5
Αρνητικά	49,1	49,5	48,6	44,7	52,3	55,3	49,5	41,2	37,6	48,6	50,7	51,9
ΔΓ/ΔΑ (Αυθ.)	2,1	1,7	2,4	0	1,1	1,9	2,9	3,4	5,7	1,6	1,8	0,5

	< 500 €	501 - 1.000 €	1.001 - 1.500 €	1.501 - 2.000 €	2.001 - 3.000 €	> 3.001 €	Δ.Ξ./Δ.Α. (Αυθ.)
Θετικά	26,3	30,7	23,2	24,5	24,8	25,5	31,2
Ουδέτερα	15,7	20,9	25,4	22	21,4	28,9	26,8
Αρνητικά	53,9	45,7	49	53,1	53,8	44,5	37,8
ΔΓ/ΔΑ (Αυθ.)	4,2	2,6	2,4	0,5	0	1,2	4,2

	ΔΗΜΟΣΙΟΣ ΥΠΑΛΛ.	ΙΔΙΩΤΙΚΟΣ ΥΠΑΛΛ.	ΣΥΝΤΑΞΙΟΥΧΟΣ	Ε.Ε.Τ.	Ε.Ε.Ε.	ΕΠΙΧΕΙΡ.	ΟΙΚΙΑΚΑ	ΑΝΕΡΓΟΣ	ΦΟΙΤΗΤΗΣ / ΣΠΟΥΔΑΣΤ. / ΜΑΘΗΤ.	ΑΓΡΟΤΗΣ / ΚΤΗΝΟΤΡ.
Θετικά	23,3	23,4	34	25,4	24,5	32	32,4	18,8	21,7	16,7
Ουδέτερα	19	23	19,9	27,9	23,8	19	20,4	21,8	35,7	23,3
Αρνητικά	57,2	51,9	42,8	44,3	50,3	49	45,5	54,9	42,5	57,2
ΔΓ/ΔΑ (Αυθ.)	0,5	1,7	3,3	2,4	1,4	0	1,7	4,4	0	2,8

	ΑΝΩΤΕΡΗ > ΜΕΣΑΙΑ	ΜΕΣΑΙΑ ΤΑΞΗ	ΚΑΤΩΤΕΡΗ > ΜΕΣΑΙΑ	ΑΤΤΙΚΗ	ΒΟΡΕΙΑ ΕΛΛΑΔΑ	ΚΕΝΤΡΙΚΗ ΕΛΛΑΔΑ	ΝΗΣΙΑ ΑΙΓΑΙΟΥ & ΚΡΗΤΗ	ΑΣΤΙΚΕΣ	ΑΓΡΟΤΙΚΕΣ
Θετικά	30,6	27,3	22,4	27,2	25,4	26,7	26,1	26,6	26,1
Ουδέτερα	21,9	23	20,7	22,7	19,4	23,1	27,1	22,4	22,3
Αρνητικά	44,2	48,2	54,3	48,8	53,4	46,9	44,5	49,2	48,5
ΔΓ/ΔΑ (Αυθ.)	3,3	1,5	2,6	1,3	1,8	3,4	2,4	1,9	3

ΕΠΙΔΡΑΣΗ ΤΗΣ ΠΑΝΔΗΜΙΑΣ ΣΤΗΝ ΠΡΟΣΩΠΙΚΗ ΟΙΚΟΝΟΜΙΚΗ ΚΑΤΑΣΤΑΣΗ				ΟΙΚΟΝΟΜΙΚΗ ΚΑΤΑΣΤΑΣΗ ΝΟΙΚΟΚΥΡΙΟΥ			
	ΕΧΟΥΝ ΒΕΛΤΙΩΘΕΙ	ΕΧΟΥΝ ΠΑΡΑΜΕΙΝΕΙ ΙΔΙΑ	ΕΧΟΥΝ ΧΕΙΡΟΤΕΡΕΨΕΙ	ΔΕΝ ΤΑ ΒΓΑΖΩ ΠΕΡΑ	ΜΕ ΜΕΓΑΛΕΣ ΔΥΣΚΟΛΙΕΣ	ΔΕΝ ΜΠΟΡΩ ΝΑ ΑΠΟΤΑΜΙΕΥΣΩ	ΑΝΕΤΟΣ ΟΙΚΟΝΟΜΙΚΑ
Θετικά	33,5	27,8	24,2	18,1	23,9	27,7	29,8
Ουδέτερα	23,8	24,6	19,3	13,9	18,6	22,7	30,1
Αρνητικά	42,7	45,5	54,4	62,4	55	47,9	38,9
ΔΓ/ΔΑ (Αυθ.)	0	2,1	2,1	5,6	2,4	1,7	1,1

ΕΥΑΛΩΤΕΣ ΟΜΑΔΕΣ			ΑΡΙΘΜΟΣ ΜΕΛΩΝ ΝΟΙΚΟΚΥΡΙΟΥ					
	ΝΑΙ	ΟΧΙ	1	2	3	4	5	6 >
Θετικά	32,5	24,7	27,8	30	27,4	22,7	23,6	23,4
Ουδέτερα	17,4	23,6	18	24,2	22,5	21,5	25,1	20,3
Αρνητικά	46,7	50,1	50,7	43,2	46,6	55,3	51,3	56,3
ΔΓ/ΔΑ (Αυθ.)	3,4	1,7	3,4	2,6	3,5	0,5	0	0

	ΝΔ	ΣΥΡΙΖΑ	ΚΙΝΑΛ	ΚΚΕ	ΕΛΛΗΝΙΚΗ ΛΥΣΗ	ΜέΡΑ25	ΛΟΙΠΑ ΚΟΜΜΑΤΑ	ΑΚΥΡΟ/ΛΕΥΚΟ/ ΔΕΝ ΨΗΦΙΣΑΝ/Δ.Α.
Θετικά	32,6	26,2	28,6	9,9	17	32,8	22,5	22,5
Ουδέτερα	24,6	18,9	15,8	26,5	24,8	39,4	11,1	22,7
Αρνητικά	40,9	52,8	54,2	59,1	58,2	27,8	66,4	52,4
ΔΓ/ΔΑ (Αυθ.)	1,9	2,2	1,4	4,4	0	0	0	2,4

	ΑΡΙΣΤΕΡΑ /ΑΚΡΑ ΑΡΙΣΤΕΡΑ	ΚΕΝΤΡΟΑΡΙΣΤΕΡΑ	ΚΕΝΤΡΟ	ΚΕΝΤΡΟΔΕΞΙΑ	ΔΕΞΙΑ /ΑΚΡΑ ΔΕΞΙΑ	ΤΙΠΟΤΑ ΑΠΟ ΤΑ ΠΑΡΑΠΑΝΩ (Αυθ.)	ΔΓ/ΔΑ (Αυθ.)
Θετικά	21,6	28,4	26,4	31,6	29,7	18,5	25,7
Ουδέτερα	16,7	18,7	22,3	26,9	21,8	26	20,3
Αρνητικά	59,4	52,3	49,8	40,2	46,8	52,4	46,5
ΔΓ/ΔΑ (Αυθ.)	2,3	0,5	1,5	1,3	1,6	3	7,5

Πίνακας 17.7: Τον τρόπο εργασίας

	ΣΥΝΟΛΟ	ΑΝΔΡΑΣ	ΓΥΝΑΙΚΑ	17-24	25-39	40-54	55-64	65 +	Α' ΒΑΘΜΙΑ	Β' ΒΑΘΜΙΑ	Γ' ΒΑΘΜΙΑ	ΜΕΤΑΠΤ. / ΔΙΔΑΚΤ.
Θετικά	30,4	32,5	28,6	35,6	29,9	28,6	25,7	33,8	34,1	28	29,7	38,2
Ουδέτερα	21,4	20	22,7	30	27,5	19,2	15,5	18,5	15,1	23,8	20,9	21
Αρνητικά	45,8	45,8	45,9	34,4	42,7	51,3	56,1	41,3	44,2	45,7	47,7	39,9
ΔΓ/ΔΑ (Αυθ.)	2,3	1,8	2,8	0	0	1	2,7	6,4	6,6	2,5	1,7	0,9

	< 500 €	501 - 1.000 €	1.001 - 1.500 €	1.501 - 2.000 €	2.001 - 3.000 €	> 3.001 €	Δ.Ξ./Δ.Α. (Αυθ.)
Θετικά	27,8	28,7	27,6	28,6	37,1	45	38,8
Ουδέτερα	15,3	22,2	19,4	26,9	23	18,7	18,8
Αρνητικά	53,4	45,5	51,9	43,5	38,6	36,3	31,5
ΔΓ/ΔΑ (Αυθ.)	3,4	3,5	1,1	0,9	1,2	0	11

	ΔΗΜΟΣΙΟΣ ΥΠΑΛΛ.	ΙΔΙΩΤΙΚΟΣ ΥΠΑΛΛ.	ΣΥΝΤΑΞΙΟΥΧΟΣ	Ε.Ε.Τ.	Ε.Ε.Ε.	ΕΠΙΧΕΙΡ.	ΟΙΚΙΑΚΑ	ΑΝΕΡΓΟΣ	ΦΟΙΤΗΤΗΣ / ΣΠΟΥΔΑΣΤ. / ΜΑΘΗΤ.	ΑΓΡΟΤΗΣ / ΚΤΗΝΟΤΡ.
Θετικά	32,2	28,7	35,8	28,9	39,9	25,8	21,8	19,4	45,8	24,9
Ουδέτερα	27,6	25,8	17,7	17,9	15,4	13,1	20,2	19,5	27,7	15,1
Αρνητικά	39,7	44,8	42,5	52,2	42,9	61,1	48,1	58,7	26,5	60
ΔΓ/ΔΑ (Αυθ.)	0,5	0,7	4	1,1	1,8	0	9,9	2,4	0	0

	ΑΝΩΤΕΡΗ > ΜΕΣΑΙΑ	ΜΕΣΑΙΑ ΤΑΞΗ	ΚΑΤΩΤΕΡΗ > ΜΕΣΑΙΑ	ΑΤΤΙΚΗ	ΒΟΡΕΙΑ ΕΛΛΑΔΑ	ΚΕΝΤΡΙΚΗ ΕΛΛΑΔΑ	ΝΗΣΙΑ ΑΙΓΑΙΟΥ & ΚΡΗΤΗ	ΑΣΤΙΚΕΣ	ΑΓΡΟΤΙΚΕΣ
Θετικά	39,1	31,1	23,9	35	27,2	30,5	22,4	31,6	25,4
Ουδέτερα	22	21,2	21,8	20,6	21,9	19,6	26,7	21,9	19,4
Αρνητικά	36,7	45,5	52	42,4	47,8	48	48	44,4	52,5
ΔΓ/ΔΑ (Αυθ.)	2,2	2,2	2,3	1,9	3,1	1,9	2,9	2,2	2,7

ΕΠΙΔΡΑΣΗ ΤΗΣ ΠΑΝΔΗΜΙΑΣ ΣΤΗΝ ΠΡΟΣΩΠΙΚΗ ΟΙΚΟΝΟΜΙΚΗ ΚΑΤΑΣΤΑΣΗ				ΟΙΚΟΝΟΜΙΚΗ ΚΑΤΑΣΤΑΣΗ ΝΟΙΚΟΚΥΡΙΟΥ			
	ΕΧΟΥΝ ΒΕΛΤΙΩΘΕΙ	ΕΧΟΥΝ ΠΑΡΑΜΕΙΝΕΙ ΙΔΙΑ	ΕΧΟΥΝ ΧΕΙΡΟΤΕΡΕΨΕΙ	ΔΕΝ ΤΑ ΒΓΑΖΩ ΠΕΡΑ	ΜΕ ΜΕΓΑΛΕΣ ΔΥΣΚΟΛΙΕΣ	ΔΕΝ ΜΠΟΡΩ ΝΑ ΑΠΟΤΑΜΙΕΥΣΩ	ΑΝΕΤΟΣ ΟΙΚΟΝΟΜΙΚΑ
Θετικά	53,3	32,8	26,2	18,9	22,1	32,6	39,8
Ουδέτερα	17,9	23,7	18,4	11,2	17,1	24,1	23,2
Αρνητικά	28,8	40,4	54,1	67,2	57,2	41,4	35,9
ΔΓ/ΔΑ (Αυθ.)	0	3,1	1,3	2,7	3,6	1,9	1,1

ΕΥΑΛΩΤΕΣ ΟΜΑΔΕΣ			ΑΡΙΘΜΟΣ ΜΕΛΩΝ ΝΟΙΚΟΚΥΡΙΟΥ					
	ΝΑΙ	ΟΧΙ	1	2	3	4	5	6 >
Θετικά	32,2	29,8	34,4	31,3	30,4	29,8	25,4	28,1
Ουδέτερα	18,4	22,1	18,3	21	23,9	22	19,3	21
Αρνητικά	45,4	46,2	41,2	43,2	44,5	48	54,7	50,9
ΔΓ/ΔΑ (Αυθ.)	3,9	1,9	6,2	4,5	1,1	0,2	0,6	0

	ΝΔ	ΣΥΡΙΖΑ	ΚΙΝΑΛ	ΚΚΕ	ΕΛΛΗΝΙΚΗ ΛΥΣΗ	ΜέΡΑ25	ΛΟΙΠΑ ΚΟΜΜΑΤΑ	ΑΚΥΡΟ/ΛΕΥΚΟ/ ΔΕΝ ΨΗΦΙΣΑΝ/Δ.Α.
Θετικά	38	27,9	29,8	10,5	17	36,4	33	26,6
Ουδέτερα	24,2	21,2	16,7	22	21,6	13	11,8	20,8
Αρνητικά	34,8	50,1	51,7	64,7	61,4	50,6	48,4	50,4
ΔΓ/ΔΑ (Αυθ.)	3	0,8	1,8	2,8	0	0	6,8	2,2

	ΑΡΙΣΤΕΡΑ /ΑΚΡΑ ΑΡΙΣΤΕΡΑ	ΚΕΝΤΡΟΑΡΙΣΤΕΡΑ	ΚΕΝΤΡΟ	ΚΕΝΤΡΟΔΕΞΙΑ	ΔΕΞΙΑ /ΑΚΡΑ ΔΕΞΙΑ	ΤΙΠΟΤΑ ΑΠΟ ΤΑ ΠΑΡΑΠΑΝΩ (Αυθ.)	ΔΓ/ΔΑ (Αυθ.)
Θετικά	27,9	25,9	34,3	41	29,3	22,9	23,3
Ουδέτερα	16,7	21,8	20	19,9	26,1	21,3	23,5
Αρνητικά	53,6	49,9	44,6	35,6	42,9	53	48,7
ΔΓ/ΔΑ (Αυθ.)	1,8	2,4	1,1	3,5	1,6	2,8	4,5

Πίνακας 17.8: Τις οικογενειακές σχέσεις

	ΣΥΝΟΛΟ	ΑΝΔΡΑΣ	ΓΥΝΑΙΚΑ	17-24	25-39	40-54	55-64	65 +	Α' ΒΑΘΜΙΑ	Β' ΒΑΘΜΙΑ	Γ' ΒΑΘΜΙΑ	ΜΕΤΑΠΤ. / ΔΙΔΑΚΤ.
Θετικά	52,3	51,4	53,2	54,7	54,7	56,8	50,9	45,5	47,9	54,2	50,8	56,5
Ουδέτερα	27,3	28,3	26,4	30,2	30,6	23	27,1	27,8	16,8	22,9	32,1	29,1
Αρνητικά	17,4	18,2	16,6	15,1	14	17,7	20,1	19,3	26,8	20	14,6	14,4
ΔΓ/ΔΑ (Αυθ.)	3	2,1	3,8	0	0,6	2,5	2	7,3	8,5	2,9	2,6	0

	< 500 €	501 - 1.000 €	1.001 - 1.500 €	1.501 - 2.000 €	2.001 - 3.000 €	> 3.001 €	Δ.Ξ./Δ.Α. (Αυθ.)
Θετικά	49,1	51,5	53,7	49,9	55,5	55,9	54,1
Ουδέτερα	20,2	26,8	29,3	29,8	28	27,4	22
Αρνητικά	25,9	18,6	14,1	19,3	15,2	13,3	12,6
ΔΓ/ΔΑ (Αυθ.)	4,8	3,2	2,9	1	1,2	3,5	11,3

	ΔΗΜΟΣΙΟΣ ΥΠΑΛΛ.	ΙΔΙΩΤΙΚΟΣ ΥΠΑΛΛ.	ΣΥΝΤΑΞΙΟΥΧΟΣ	Ε.Ε.Τ.	Ε.Ε.Ε.	ΕΠΙΧΕΙΡ.	ΟΙΚΙΑΚΑ	ΑΝΕΡΓΟΣ	ΦΟΙΤΗΤΗΣ / ΣΠΟΥΔΑΣΤ. / ΜΑΘΗΤ.	ΑΓΡΟΤΗΣ / ΚΤΗΝΟΤΡ.
Θετικά	51,4	59,6	47,2	50,5	50,6	54,1	49	51,5	53,7	40,9
Ουδέτερα	27,4	25,4	28,8	27,6	34,1	21,2	31,1	26,4	32,9	19,3
Αρνητικά	18,7	13,2	18,2	20,7	14,2	24,7	15,5	18	13,4	36,8
ΔΓ/ΔΑ (Αυθ.)	2,5	1,7	5,8	1,2	1,2	0	4,4	4	0	3,1

	ΑΝΩΤΕΡΗ > ΜΕΣΑΙΑ	ΜΕΣΑΙΑ ΤΑΞΗ	ΚΑΤΩΤΕΡΗ > ΜΕΣΑΙΑ	ΑΤΤΙΚΗ	ΒΟΡΕΙΑ ΕΛΛΑΔΑ	ΚΕΝΤΡΙΚΗ ΕΛΛΑΔΑ	ΝΗΣΙΑ ΑΙΓΑΙΟΥ & ΚΡΗΤΗ	ΑΣΤΙΚΕΣ	ΑΓΡΟΤΙΚΕΣ
Θετικά	57,5	54,4	42,5	51,9	56,5	49,2	50,8	53,3	47,8
Ουδέτερα	25,3	27,6	28,7	30,7	25,8	24,3	25,9	27,6	26,1
Αρνητικά	14,1	16,2	23,3	15,4	14,9	21,9	20,5	16,5	21,5
ΔΓ/ΔΑ (Αυθ.)	3,2	1,8	5,5	2,1	2,8	4,6	2,9	2,6	4,6

ΕΠΙΔΡΑΣΗ ΤΗΣ ΠΑΝΔΗΜΙΑΣ ΣΤΗΝ ΠΡΟΣΩΠΙΚΗ ΟΙΚΟΝΟΜΙΚΗ ΚΑΤΑΣΤΑΣΗ				ΟΙΚΟΝΟΜΙΚΗ ΚΑΤΑΣΤΑΣΗ ΝΟΙΚΟΚΥΡΙΟΥ			
	ΕΧΟΥΝ ΒΕΛΤΙΩΘΕΙ	ΕΧΟΥΝ ΠΑΡΑΜΕΙΝΕΙ ΙΔΙΑ	ΕΧΟΥΝ ΧΕΙΡΟΤΕΡΕΨΕΙ	ΔΕΝ ΤΑ ΒΓΑΖΩ ΠΕΡΑ	ΜΕ ΜΕΓΑΛΕΣ ΔΥΣΚΟΛΙΕΣ	ΔΕΝ ΜΠΟΡΩ ΝΑ ΑΠΟΤΑΜΙΕΥΣΩ	ΑΝΕΤΟΣ ΟΙΚΟΝΟΜΙΚΑ
Θετικά	74,6	51,9	52,3	44,4	47,8	55,4	52,9
Ουδέτερα	5,1	28,9	25,7	17,2	24,7	28,3	31,7
Αρνητικά	20,3	16	19,3	28,7	22,3	14,6	14,7
ΔΓ/ΔΑ (Αυθ.)	0	3,3	2,7	9,7	5,2	1,7	0,7

ΕΥΑΛΩΤΕΣ ΟΜΑΔΕΣ			ΑΡΙΘΜΟΣ ΜΕΛΩΝ ΝΟΙΚΟΚΥΡΙΟΥ					
	ΝΑΙ	ΟΧΙ	1	2	3	4	5	6 >
Θετικά	49,8	53,2	46	51,1	56,5	54,2	51,4	46,3
Ουδέτερα	27,4	27,2	27,1	28	26,2	27,4	31,8	19,4
Αρνητικά	19,3	16,8	22,6	16,3	15,2	17,1	15,6	27,5
ΔΓ/ΔΑ (Αυθ.)	3,5	2,9	4,3	4,5	2	1,3	1,2	6,9

	ΝΔ	ΣΥΡΙΖΑ	ΚΙΝΑΛ	ΚΚΕ	ΕΛΛΗΝΙΚΗ ΛΥΣΗ	ΜέΡΑ25	ΛΟΙΠΑ ΚΟΜΜΑΤΑ	ΑΚΥΡΟ/ΛΕΥΚΟ/ ΔΕΝ ΨΗΦΙΣΑΝ/Δ.Α.
Θετικά	55,6	51,4	49	41,9	63,3	56,9	43,4	51,1
Ουδέτερα	27,5	33,9	24,9	34,5	14,8	21,2	28,6	24,3
Αρνητικά	14,4	12,7	21,2	22	10	22	23,7	21,2
ΔΓ/ΔΑ (Αυθ.)	2,5	2	4,9	1,6	12	0	4,4	3,4

	ΑΡΙΣΤΕΡΑ /ΑΚΡΑ ΑΡΙΣΤΕΡΑ	ΚΕΝΤΡΟΑΡΙΣΤΕΡΑ	ΚΕΝΤΡΟ	ΚΕΝΤΡΟΔΕΞΙΑ	ΔΕΞΙΑ /ΑΚΡΑ ΔΕΞΙΑ	ΤΙΠΟΤΑ ΑΠΟ ΤΑ ΠΑΡΑΠΑΝΩ (Αυθ.)	ΔΓ/ΔΑ (Αυθ.)
Θετικά	51,8	45,7	57,4	51,5	55,9	48,9	50,2
Ουδέτερα	29,7	35	24,3	29,5	24,9	23,9	26,1
Αρνητικά	16,7	17,5	16	16,1	18,1	21,2	15,2
ΔΓ/ΔΑ (Αυθ.)	1,8	1,8	2,3	2,8	1,1	5,9	8,5

Πίνακας 17.9: Την οικονομία

	ΣΥΝΟΛΟ	ΑΝΔΡΑΣ	ΓΥΝΑΙΚΑ	17-24	25-39	40-54	55-64	65 +	Α' ΒΑΘΜΙΑ	Β' ΒΑΘΜΙΑ	Γ' ΒΑΘΜΙΑ	ΜΕΤΑΠΤ. / ΔΙΔΑΚΤ.
Θετικά	10,1	12	8,4	6	10	8,4	7,8	15	24,6	10,7	7	11,2
Ουδέτερα	4,5	4,7	4,3	4,6	3,5	5,8	4,5	3,8	3,7	5	4,6	3
Αρνητικά	84,3	81,6	86,8	89,5	84,8	85	87,3	79,4	67,2	83,2	87,9	85,8
ΔΓ/ΔΑ (Αυθ.)	1,1	1,7	0,5	0	1,7	0,8	0,3	1,8	4,5	1	0,5	0

	< 500 €	501 - 1.000 €	1.001 - 1.500 €	1.501 - 2.000 €	2.001 - 3.000 €	> 3.001 €	Δ.Ξ./Δ.Α. (Αυθ.)
Θετικά	14,4	12,8	11,3	4,4	6,3	10,8	4,8
Ουδέτερα	3,9	5,1	6,3	2,6	2,4	2,8	4,1
Αρνητικά	75,9	80,9	82,1	92,6	91,4	86,4	89
ΔΓ/ΔΑ (Αυθ.)	5,8	1,2	0,3	0,5	0	0	2,1

	ΔΗΜΟΣΙΟΣ ΥΠΑΛΛ.	ΙΔΙΩΤΙΚΟΣ ΥΠΑΛΛ.	ΣΥΝΤΑΞΙΟΥΧΟΣ	Ε.Ε.Τ.	Ε.Ε.Ε.	ΕΠΙΧΕΙΡ.	ΟΙΚΙΑΚΑ	ΑΝΕΡΓΟΣ	ΦΟΙΤΗΤΗΣ / ΣΠΟΥΔΑΣΤ. / ΜΑΘΗΤ.	ΑΓΡΟΤΗΣ / ΚΤΗΝΟΤΡ.
Θετικά	8,2	8,5	14,3	8,1	6,7	6,7	14	9,5	5,4	15,1
Ουδέτερα	4,6	3,9	4,9	2,6	5,3	3,1	6,3	6,9	2,9	3,1
Αρνητικά	87,2	86,9	79,6	87,9	88	90,3	77,1	80,2	91,7	81,8
ΔΓ/ΔΑ (Αυθ.)	0	0,8	1,1	1,5	0	0	2,6	3,4	0	0

	ΑΝΩΤΕΡΗ > ΜΕΣΑΙΑ	ΜΕΣΑΙΑ ΤΑΞΗ	ΚΑΤΩΤΕΡΗ > ΜΕΣΑΙΑ	ΑΤΤΙΚΗ	ΒΟΡΕΙΑ ΕΛΛΑΔΑ	ΚΕΝΤΡΙΚΗ ΕΛΛΑΔΑ	ΝΗΣΙΑ ΑΙΓΑΙΟΥ & ΚΡΗΤΗ	ΑΣΤΙΚΕΣ	ΑΓΡΟΤΙΚΕΣ
Θετικά	15,5	9,2	10,9	10,6	8	12,5	8,6	9,1	14,7
Ουδέτερα	5,5	4,4	4,1	4,9	3,6	5,5	2,8	4,4	4,8
Αρνητικά	75,7	85,9	83,3	83,4	87,4	80,6	87,6	85,3	79,9
ΔΓ/ΔΑ (Αυθ.)	3,4	0,5	1,7	1,1	0,9	1,4	0,9	1,2	0,6

ΕΠΙΔΡΑΣΗ ΤΗΣ ΠΑΝΔΗΜΙΑΣ ΣΤΗΝ ΠΡΟΣΩΠΙΚΗ ΟΙΚΟΝΟΜΙΚΗ ΚΑΤΑΣΤΑΣΗ				ΟΙΚΟΝΟΜΙΚΗ ΚΑΤΑΣΤΑΣΗ ΝΟΙΚΟΚΥΡΙΟΥ			
	ΕΧΟΥΝ ΒΕΛΤΙΩΘΕΙ	ΕΧΟΥΝ ΠΑΡΑΜΕΙΝΕΙ ΙΔΙΑ	ΕΧΟΥΝ ΧΕΙΡΟΤΕΡΕΨΕΙ	ΔΕΝ ΤΑ ΒΓΑΖΩ ΠΕΡΑ	ΜΕ ΜΕΓΑΛΕΣ ΔΥΣΚΟΛΙΕΣ	ΔΕΝ ΜΠΟΡΩ ΝΑ ΑΠΟΤΑΜΙΕΥΣΩ	ΑΝΕΤΟΣ ΟΙΚΟΝΟΜΙΚΑ
Θετικά	20,4	11,9	7,4	9,2	11	10,3	8,7
Ουδέτερα	0	4,1	5,2	2,4	4,5	5,4	2,5
Αρνητικά	74,5	82,7	86,8	80,5	83,4	83,7	88,8
ΔΓ/ΔΑ (Αυθ.)	5,1	1,3	0,6	7,9	1,1	0,7	0

ΕΥΑΛΩΤΕΣ ΟΜΑΔΕΣ			ΑΡΙΘΜΟΣ ΜΕΛΩΝ ΝΟΙΚΟΚΥΡΙΟΥ					
	ΝΑΙ	ΟΧΙ	1	2	3	4	5	6 >
Θετικά	12,4	9,4	18,1	11,6	7,9	8,8	8,1	3,9
Ουδέτερα	4,8	4,4	5,1	3,8	4,5	5,4	2	5
Αρνητικά	82	85	72,7	83,7	87,3	85	88,8	91,1
ΔΓ/ΔΑ (Αυθ.)	0,7	1,2	4	0,8	0,3	0,8	1,1	0

	ΝΔ	ΣΥΡΙΖΑ	ΚΙΝΑΛ	ΚΚΕ	ΕΛΛΗΝΙΚΗ ΛΥΣΗ	ΜέΡΑ25	ΛΟΙΠΑ ΚΟΜΜΑΤΑ	ΑΚΥΡΟ/ΛΕΥΚΟ/ ΔΕΝ ΨΗΦΙΣΑΝ/Δ.Α.
Θετικά	9,4	10,7	11,3	2,8	17	7,9	10,7	10,8
Ουδέτερα	5	4,2	5,8	3,3	0	0	2,1	4,7
Αρνητικά	84,5	84,6	83	93,9	83	92,1	85,7	82,8
ΔΓ/ΔΑ (Αυθ.)	1,2	0,5	0	0	0	0	1,5	1,7

	ΑΡΙΣΤΕΡΑ /ΑΚΡΑ ΑΡΙΣΤΕΡΑ	ΚΕΝΤΡΟΑΡΙΣΤΕΡΑ	ΚΕΝΤΡΟ	ΚΕΝΤΡΟΔΕΞΙΑ	ΔΕΞΙΑ /ΑΚΡΑ ΔΕΞΙΑ	ΤΙΠΟΤΑ ΑΠΟ ΤΑ ΠΑΡΑΠΑΝΩ (Αυθ.)	ΔΓ/ΔΑ (Αυθ.)
Θετικά	9,8	9,2	9,8	9,1	13,4	10,3	7,1
Ουδέτερα	4,3	4,4	2,9	6,1	3,5	5,9	5,1
Αρνητικά	84,4	85,8	87	83,6	82,3	81,8	85,1
ΔΓ/ΔΑ (Αυθ.)	1,4	0,7	0,2	1,2	0,8	2	2,8

Πίνακας 17.10: Την οικονομική σας κατάσταση

	ΣΥΝΟΛΟ	ΑΝΔΡΑΣ	ΓΥΝΑΙΚΑ	17-24	25-39	40-54	55-64	65 +	Α' ΒΑΘΜΙΑ	Β' ΒΑΘΜΙΑ	Γ' ΒΑΘΜΙΑ	ΜΕΤΑΠΤ. / ΔΙΔΑΚΤ.
Θετικά	8	9,7	6,6	7,7	4,4	7,9	8,5	11,4	27,6	9,6	5	3
Ουδέτερα	32,4	29,9	34,8	41,2	35,2	24,3	24,5	39,8	23,3	31,1	33	40,6
Αρνητικά	57,9	58,6	57,2	51,1	59,3	66,6	65,5	45,6	47,2	57,2	60,7	56,4
ΔΓ/ΔΑ (Αυθ.)	1,6	1,8	1,5	0	1,1	1,2	1,5	3,3	1,9	2,1	1,3	0

	< 500 €	501 - 1.000 €	1.001 - 1.500 €	1.501 - 2.000 €	2.001 - 3.000 €	> 3.001 €	Δ.Ξ./Δ.Α. (Αυθ.)
Θετικά	12,4	11,4	7,9	3,5	3,5	8	4,6
Ουδέτερα	11,7	28,1	37,1	36,3	37,3	48,1	35,7
Αρνητικά	73,1	59,1	54,8	57,5	58,6	42,7	49,7
ΔΓ/ΔΑ (Αυθ.)	2,9	1,4	0,2	2,8	0,6	1,2	10

	ΔΗΜΟΣΙΟΣ ΥΠΑΛΛ.	ΙΔΙΩΤΙΚΟΣ ΥΠΑΛΛ.	ΣΥΝΤΑΞΙΟΥΧΟΣ	Ε.Ε.Τ.	Ε.Ε.Ε.	ΕΠΙΧΕΙΡ.	ΟΙΚΙΑΚΑ	ΑΝΕΡΓΟΣ	ΦΟΙΤΗΤΗΣ / ΣΠΟΥΔΑΣΤ. / ΜΑΘΗΤ.	ΑΓΡΟΤΗΣ / ΚΤΗΝΟΤΡ.
Θετικά	5,4	5,9	12,6	7,7	4	6,7	9,5	6,7	8,3	12,1
Ουδέτερα	41,8	30,3	36,7	13,2	28,8	26,8	39,6	22	44,9	8,9
Αρνητικά	52,9	62,5	47,4	79,1	67,3	66,5	46,7	69,7	46,8	76
ΔΓ/ΔΑ (Αυθ.)	0	1,3	3,2	0	0	0	4,2	1,6	0	3,1

	ΑΝΩΤΕΡΗ > ΜΕΣΑΙΑ	ΜΕΣΑΙΑ ΤΑΞΗ	ΚΑΤΩΤΕΡΗ > ΜΕΣΑΙΑ	ΑΤΤΙΚΗ	ΒΟΡΕΙΑ ΕΛΛΑΔΑ	ΚΕΝΤΡΙΚΗ ΕΛΛΑΔΑ	ΝΗΣΙΑ ΑΙΓΑΙΟΥ & ΚΡΗΤΗ	ΑΣΤΙΚΕΣ	ΑΓΡΟΤΙΚΕΣ
Θετικά	11	7,4	8,8	7,2	6,8	11	7,7	6,8	13,6
Ουδέτερα	45,3	33,4	24	35,3	33,5	29,4	26,7	32,2	33,4
Αρνητικά	41,8	57,9	65,3	55,9	58,5	57,2	64,3	59,5	50,3
ΔΓ/ΔΑ (Αυθ.)	2	1,3	1,8	1,6	1,2	2,4	1,3	1,4	2,7

ΕΠΙΔΡΑΣΗ ΤΗΣ ΠΑΝΔΗΜΙΑΣ ΣΤΗΝ ΠΡΟΣΩΠΙΚΗ ΟΙΚΟΝΟΜΙΚΗ ΚΑΤΑΣΤΑΣΗ				ΟΙΚΟΝΟΜΙΚΗ ΚΑΤΑΣΤΑΣΗ ΝΟΙΚΟΚΥΡΙΟΥ			
	ΕΧΟΥΝ ΒΕΛΤΙΩΘΕΙ	ΕΧΟΥΝ ΠΑΡΑΜΕΙΝΕΙ ΙΔΙΑ	ΕΧΟΥΝ ΧΕΙΡΟΤΕΡΕΨΕΙ	ΔΕΝ ΤΑ ΒΓΑΖΩ ΠΕΡΑ	ΜΕ ΜΕΓΑΛΕΣ ΔΥΣΚΟΛΙΕΣ	ΔΕΝ ΜΠΟΡΩ ΝΑ ΑΠΟΤΑΜΙΕΥΣΩ	ΑΝΕΤΟΣ ΟΙΚΟΝΟΜΙΚΑ
Θετικά	33	8,6	6,5	9,2	10,4	7,4	5,9
Ουδέτερα	34	45,2	14,5	10,3	12,1	37,7	55,9
Αρνητικά	29,2	44,6	77,7	76,6	75,2	53,8	37,5
ΔΓ/ΔΑ (Αυθ.)	3,8	1,7	1,4	3,9	2,3	1,1	0,8

ΕΥΑΛΩΤΕΣ ΟΜΑΔΕΣ			ΑΡΙΘΜΟΣ ΜΕΛΩΝ ΝΟΙΚΟΚΥΡΙΟΥ					
	ΝΑΙ	ΟΧΙ	1	2	3	4	5	6 >
Θετικά	10,8	7,3	14,5	7,8	6,8	6,7	7,9	6,8
Ουδέτερα	32,6	32,5	34,5	37,5	31,3	29	33	21
Αρνητικά	53,9	59	48,4	52,5	60,7	63,3	58	70,7
ΔΓ/ΔΑ (Αυθ.)	2,7	1,2	2,6	2,1	1,2	1	1,1	1,5

	ΝΔ	ΣΥΡΙΖΑ	ΚΙΝΑΛ	ΚΚΕ	ΕΛΛΗΝΙΚΗ ΛΥΣΗ	ΜέΡΑ25	ΛΟΙΠΑ ΚΟΜΜΑΤΑ	ΑΚΥΡΟ/ΛΕΥΚΟ/ ΔΕΝ ΨΗΦΙΣΑΝ/Δ.Α.
Θετικά	9,2	7,7	12	3,3	12,5	0	3,6	7,6
Ουδέτερα	36,9	27,8	29,4	25,4	38,9	40,9	34,5	30,6
Αρνητικά	52,2	64,2	58,7	69,1	48,6	59,1	61,8	59
ΔΓ/ΔΑ (Αυθ.)	1,7	0,3	0	2,2	0	0	0	2,8

	ΑΡΙΣΤΕΡΑ /ΑΚΡΑ ΑΡΙΣΤΕΡΑ	ΚΕΝΤΡΟΑΡΙΣΤΕΡΑ	ΚΕΝΤΡΟ	ΚΕΝΤΡΟΔΕΞΙΑ	ΔΕΞΙΑ /ΑΚΡΑ ΔΕΞΙΑ	ΤΙΠΟΤΑ ΑΠΟ ΤΑ ΠΑΡΑΠΑΝΩ (Αυθ.)	ΔΓ/ΔΑ (Αυθ.)
Θετικά	7,4	7	7,9	9,4	11,5	5,2	5
Ουδέτερα	22,6	30,1	36,3	38,8	31,7	29,1	33
Αρνητικά	69,3	63	55,2	50,4	55,6	61,6	55,9
ΔΓ/ΔΑ (Αυθ.)	0,7	0	0,7	1,4	1,2	4,1	6,2

Πίνακας 17.11: Την αλληλεγγύη

	ΣΥΝΟΛΟ	ΑΝΔΡΑΣ	ΓΥΝΑΙΚΑ	17-24	25-39	40-54	55-64	65 +	Α' ΒΑΘΜΙΑ	Β' ΒΑΘΜΙΑ	Γ' ΒΑΘΜΙΑ	ΜΕΤΑΠΤ. / ΔΙΔΑΚΤ.
Θετικά	66,8	63,4	69,9	62	69,4	68	68,5	64,1	58,5	65,2	67,9	73,5
Ουδέτερα	19	20,5	17,7	21,4	19,8	21	17,8	16,1	10,2	18,4	20,8	18,2
Αρνητικά	12,2	14,8	9,9	16,7	10,8	10	10,1	15,3	20,1	14,5	10,4	8,3
ΔΓ/ΔΑ (Αυθ.)	2	1,4	2,5	0	0	1	3,6	4,5	11,2	1,9	0,8	0

	< 500 €	501 - 1.000 €	1.001 - 1.500 €	1.501 - 2.000 €	2.001 - 3.000 €	> 3.001 €	Δ.Ξ./Δ.Α. (Αυθ.)
Θετικά	51,1	62,4	70,8	68,2	82,5	64,1	63,1
Ουδέτερα	20	19,6	19,1	22,2	11,4	23,8	15,8
Αρνητικά	22,8	15,3	9,5	8,8	6,1	12,2	13
ΔΓ/ΔΑ (Αυθ.)	6,1	2,7	0,7	0,8	0	0	8,1

	ΔΗΜΟΣΙΟΣ ΥΠΑΛΛ.	ΙΔΙΩΤΙΚΟΣ ΥΠΑΛΛ.	ΣΥΝΤΑΞΙΟΥΧΟΣ	Ε.Ε.Τ.	Ε.Ε.Ε.	ΕΠΙΧΕΙΡ.	ΟΙΚΙΑΚΑ	ΑΝΕΡΓΟΣ	ΦΟΙΤΗΤΗΣ / ΣΠΟΥΔΑΣΤ. / ΜΑΘΗΤ.	ΑΓΡΟΤΗΣ / ΚΤΗΝΟΤΡ.
Θετικά	73,6	68,1	67,1	66,2	77,4	56,2	64,7	60,1	61,8	58,5
Ουδέτερα	17,2	22,1	15,5	21,3	17,6	28,6	19,3	17,2	22,3	19
Αρνητικά	9,2	8,4	13,1	12,5	5,1	14	15,2	19,4	16	19,5
ΔΓ/ΔΑ (Αυθ.)	0	1,5	4,3	0	0	1,2	0,9	3,3	0	3,1

	ΑΝΩΤΕΡΗ > ΜΕΣΑΙΑ	ΜΕΣΑΙΑ ΤΑΞΗ	ΚΑΤΩΤΕΡΗ > ΜΕΣΑΙΑ	ΑΤΤΙΚΗ	ΒΟΡΕΙΑ ΕΛΛΑΔΑ	ΚΕΝΤΡΙΚΗ ΕΛΛΑΔΑ	ΝΗΣΙΑ ΑΙΓΑΙΟΥ & ΚΡΗΤΗ	ΑΣΤΙΚΕΣ	ΑΓΡΟΤΙΚΕΣ
Θετικά	64,7	69,1	59,8	67,8	64,2	65,4	72,4	68,2	60,3
Ουδέτερα	19,4	19,2	19,1	20,8	21,3	15,7	14,8	20,1	14,2
Αρνητικά	15,9	10,3	17,1	10,1	12,4	15,8	11,2	10,4	20,4
ΔΓ/ΔΑ (Αυθ.)	0	1,4	4	1,2	2,1	3,2	1,6	1,3	5,1

ΕΠΙΔΡΑΣΗ ΤΗΣ ΠΑΝΔΗΜΙΑΣ ΣΤΗΝ ΠΡΟΣΩΠΙΚΗ ΟΙΚΟΝΟΜΙΚΗ ΚΑΤΑΣΤΑΣΗ				ΟΙΚΟΝΟΜΙΚΗ ΚΑΤΑΣΤΑΣΗ ΝΟΙΚΟΚΥΡΙΟΥ			
	ΕΧΟΥΝ ΒΕΛΤΙΩΘΕΙ	ΕΧΟΥΝ ΠΑΡΑΜΕΙΝΕΙ ΙΔΙΑ	ΕΧΟΥΝ ΧΕΙΡΟΤΕΡΕΨΕΙ	ΔΕΝ ΤΑ ΒΓΑΖΩ ΠΕΡΑ	ΜΕ ΜΕΓΑΛΕΣ ΔΥΣΚΟΛΙΕΣ	ΔΕΝ ΜΠΟΡΩ ΝΑ ΑΠΟΤΑΜΙΕΥΣΩ	ΑΝΕΤΟΣ ΟΙΚΟΝΟΜΙΚΑ
Θετικά	60,9	67,8	65,5	51,3	59	70,4	73,1
Ουδέτερα	18,7	18,1	20,4	21,4	18,7	19,8	16,8
Αρνητικά	20,4	12,5	11,6	21,4	18,7	8,8	9,4
ΔΓ/ΔΑ (Αυθ.)	0	1,6	2,5	5,9	3,6	1	0,7

ΕΥΑΛΩΤΕΣ ΟΜΑΔΕΣ			ΑΡΙΘΜΟΣ ΜΕΛΩΝ ΝΟΙΚΟΚΥΡΙΟΥ					
	ΝΑΙ	ΟΧΙ	1	2	3	4	5	6 >
Θετικά	65	67,5	60,8	65,1	67,4	73,8	65,9	53,4
Ουδέτερα	19	19	22,2	16,3	21,6	16,1	17,3	33,3
Αρνητικά	13,5	11,7	12,6	16,7	8,2	9,3	16,1	13,3
ΔΓ/ΔΑ (Αυθ.)	2,5	1,8	4,5	1,9	2,8	0,8	0,7	0

	ΝΔ	ΣΥΡΙΖΑ	ΚΙΝΑΛ	ΚΚΕ	ΕΛΛΗΝΙΚΗ ΛΥΣΗ	ΜέΡΑ25	ΛΟΙΠΑ ΚΟΜΜΑΤΑ	ΑΚΥΡΟ/ΛΕΥΚΟ/ ΔΕΝ ΨΗΦΙΣΑΝ/Δ.Α.
Θετικά	68	75,9	71,5	50,9	71,9	69,3	63,1	61,8
Ουδέτερα	21,5	14,3	4,2	27,6	13,9	17,1	23	20,4
Αρνητικά	8,8	7,6	19,5	21,5	14,2	13,6	12,1	15,8
ΔΓ/ΔΑ (Αυθ.)	1,7	2,3	4,8	0	0	0	1,7	2,1

	ΑΡΙΣΤΕΡΑ /ΑΚΡΑ ΑΡΙΣΤΕΡΑ	ΚΕΝΤΡΟΑΡΙΣΤΕΡΑ	ΚΕΝΤΡΟ	ΚΕΝΤΡΟΔΕΞΙΑ	ΔΕΞΙΑ /ΑΚΡΑ ΔΕΞΙΑ	ΤΙΠΟΤΑ ΑΠΟ ΤΑ ΠΑΡΑΠΑΝΩ (Αυθ.)	ΔΓ/ΔΑ (Αυθ.)
Θετικά	71,8	74	68,6	76,7	57,4	57,2	60,3
Ουδέτερα	13,1	10,4	20,3	16,3	25,6	22,1	23,6
Αρνητικά	14,4	14	8,7	6,1	15,3	18,3	10,3
ΔΓ/ΔΑ (Αυθ.)	0,7	1,7	2,4	0,9	1,7	2,4	5,7

Πίνακας 17.12: Την εμπιστοσύνη στο κράτος

	ΣΥΝΟΛΟ	ΑΝΔΡΑΣ	ΓΥΝΑΙΚΑ	17-24	25-39	40-54	55-64	65 +	Α' ΒΑΘΜΙΑ	Β' ΒΑΘΜΙΑ	Γ' ΒΑΘΜΙΑ	ΜΕΤΑΠΤ. / ΔΙΔΑΚΤ.
Θετικά	57,2	56,1	58,3	48,8	44,8	61,3	59,6	65,9	59,9	55,8	56,7	63
Ουδέτερα	24,2	23	25,4	31,3	27,9	23	27,2	17,7	12,9	26,1	26,4	18,2
Αρνητικά	14,6	16,7	12,7	18,5	24,5	12	10,6	9,3	17	14	14,3	15,7
ΔΓ/ΔΑ (Αυθ.)	3,9	4,2	3,7	1,4	2,7	3,6	2,6	7,1	10,3	4,2	2,6	3,1

	< 500 €	501 - 1.000 €	1.001 - 1.500 €	1.501 - 2.000 €	2.001 - 3.000 €	> 3.001 €	Δ.Ξ./Δ.Α. (Αυθ.)
Θετικά	43,9	54,3	60,3	53,4	67,5	70,1	60,8
Ουδέτερα	21,6	25,7	24,1	25,7	25	19,7	16,9
Αρνητικά	29,2	16,1	13,3	16,1	6,1	6,3	5,3
ΔΓ/ΔΑ (Αυθ.)	5,3	3,9	2,4	4,8	1,5	3,9	17

	ΔΗΜΟΣΙΟΣ ΥΠΑΛΛ.	ΙΔΙΩΤΙΚΟΣ ΥΠΑΛΛ.	ΣΥΝΤΑΞΙΟΥΧΟΣ	Ε.Ε.Τ.	Ε.Ε.Ε.	ΕΠΙΧΕΙΡ.	ΟΙΚΙΑΚΑ	ΑΝΕΡΓΟΣ	ΦΟΙΤΗΤΗΣ / ΣΠΟΥΔΑΣΤ. / ΜΑΘΗΤ.	ΑΓΡΟΤΗΣ / ΚΤΗΝΟΤΡ.
Θετικά	55,8	51,1	69,4	49,7	71,7	56,4	54,7	46,7	46,9	51,9
Ουδέτερα	29,4	25,6	16,4	31,4	18,4	30,9	23,9	25,8	37,8	15,4
Αρνητικά	10,2	19,8	8,7	17,6	9,9	12,7	12,6	21,9	15,3	30,5
ΔΓ/ΔΑ (Αυθ.)	4,5	3,6	5,4	1,2	0	0	8,7	5,6	0	2,2

	ΑΝΩΤΕΡΗ > ΜΕΣΑΙΑ	ΜΕΣΑΙΑ ΤΑΞΗ	ΚΑΤΩΤΕΡΗ > ΜΕΣΑΙΑ	ΑΤΤΙΚΗ	ΒΟΡΕΙΑ ΕΛΛΑΔΑ	ΚΕΝΤΡΙΚΗ ΕΛΛΑΔΑ	ΝΗΣΙΑ ΑΙΓΑΙΟΥ & ΚΡΗΤΗ	ΑΣΤΙΚΕΣ	ΑΓΡΟΤΙΚΕΣ
Θετικά	69	61,1	41,9	58,1	54,1	56,5	63,1	58,1	53,3
Ουδέτερα	14,9	24,2	29	23,5	24,8	23,5	27	25,1	20,2
Αρνητικά	13,2	10,9	25,1	14,8	15,5	17,2	6,3	12,9	22,6
ΔΓ/ΔΑ (Αυθ.)	2,8	3,9	4	3,6	5,5	2,8	3,7	4	3,9

ΕΠΙΔΡΑΣΗ ΤΗΣ ΠΑΝΔΗΜΙΑΣ ΣΤΗΝ ΠΡΟΣΩΠΙΚΗ ΟΙΚΟΝΟΜΙΚΗ ΚΑΤΑΣΤΑΣΗ				ΟΙΚΟΝΟΜΙΚΗ ΚΑΤΑΣΤΑΣΗ ΝΟΙΚΟΚΥΡΙΟΥ			
	ΕΧΟΥΝ ΒΕΛΤΙΩΘΕΙ	ΕΧΟΥΝ ΠΑΡΑΜΕΙΝΕΙ ΙΔΙΑ	ΕΧΟΥΝ ΧΕΙΡΟΤΕΡΕΨΕΙ	ΔΕΝ ΤΑ ΒΓΑΖΩ ΠΕΡΑ	ΜΕ ΜΕΓΑΛΕΣ ΔΥΣΚΟΛΙΕΣ	ΔΕΝ ΜΠΟΡΩ ΝΑ ΑΠΟΤΑΜΙΕΥΣΩ	ΑΝΕΤΟΣ ΟΙΚΟΝΟΜΙΚΑ
Θετικά	39,8	63,6	48,7	31,8	53	58,2	67,9
Ουδέτερα	16,2	22,3	27,2	21,7	22	26,9	20,7
Αρνητικά	30	10,5	20	38,6	19,1	11,8	9,3
ΔΓ/ΔΑ (Αυθ.)	14	3,5	4,2	7,9	6	3,1	2,2

ΕΥΑΛΩΤΕΣ ΟΜΑΔΕΣ			ΑΡΙΘΜΟΣ ΜΕΛΩΝ ΝΟΙΚΟΚΥΡΙΟΥ					
	ΝΑΙ	ΟΧΙ	1	2	3	4	5	6 >
Θετικά	61,5	56,1	59,4	58,3	59,8	54,8	54	53,7
Ουδέτερα	23	24,5	15,2	22,6	25,5	30,5	22,8	17,4
Αρνητικά	10,6	15,7	19,3	14,5	10,8	12,2	21,1	23,3
ΔΓ/ΔΑ (Αυθ.)	4,9	3,7	6,1	4,6	3,9	2,5	2,1	5,6

	ΝΔ	ΣΥΡΙΖΑ	ΚΙΝΑΛ	ΚΚΕ	ΕΛΛΗΝΙΚΗ ΛΥΣΗ	ΜέΡΑ25	ΛΟΙΠΑ ΚΟΜΜΑΤΑ	ΑΚΥΡΟ/ΛΕΥΚΟ/ ΔΕΝ ΨΗΦΙΣΑΝ/Δ.Α.
Θετικά	80,3	45,2	68,1	31	47,3	36,9	37,2	45,2
Ουδέτερα	14,4	29,9	20,5	31,2	25,4	33,7	14,1	31,2
Αρνητικά	3,6	20,8	8,2	32,3	24	26,1	40,1	17,9
ΔΓ/ΔΑ (Αυθ.)	1,7	4,1	3,2	5,5	3,2	3,3	8,5	5,6

	ΑΡΙΣΤΕΡΑ /ΑΚΡΑ ΑΡΙΣΤΕΡΑ	ΚΕΝΤΡΟΑΡΙΣΤΕΡΑ	ΚΕΝΤΡΟ	ΚΕΝΤΡΟΔΕΞΙΑ	ΔΕΞΙΑ /ΑΚΡΑ ΔΕΞΙΑ	ΤΙΠΟΤΑ ΑΠΟ ΤΑ ΠΑΡΑΠΑΝΩ (Αυθ.)	ΔΓ/ΔΑ (Αυθ.)
Θετικά	34,4	50,7	62,4	81,2	69,5	37,1	37
Ουδέτερα	31,9	25,5	25,1	16	18,5	29,3	33
Αρνητικά	26,5	21,1	9	2,8	9,9	26,1	19,7
ΔΓ/ΔΑ (Αυθ.)	7,1	2,6	3,6	0	2,2	7,5	10,3

Πίνακας 17.13: Την εμπιστοσύνη στο σύστημα υγείας

	ΣΥΝΟΛΟ	ΑΝΔΡΑΣ	ΓΥΝΑΙΚΑ	17-24	25-39	40-54	55-64	65 +	Α' ΒΑΘΜΙΑ	Β' ΒΑΘΜΙΑ	Γ' ΒΑΘΜΙΑ	ΜΕΤΑΠΤ. / ΔΙΔΑΚΤ.
Θετικά	75,3	73,4	77,1	71	65,7	77,1	79,7	81,2	77,7	76,7	74,3	74,6
Ουδέτερα	14,1	13,8	14,4	16,7	21,3	14	11,7	8,1	8,4	13,4	16,1	12,4
Αρνητικά	9	11,4	6,8	12,4	12,3	8,4	6,2	7,1	8,1	8,4	8,5	11,9
ΔΓ/ΔΑ (Αυθ.)	1,6	1,4	1,7	0	0,6	0,4	2,5	3,7	5,8	1,5	1,1	1,1

	< 500 €	501 - 1.000 €	1.001 - 1.500 €	1.501 - 2.000 €	2.001 - 3.000 €	> 3.001 €	Δ.Ξ./Δ.Α. (Αυθ.)
Θετικά	67,9	77,3	77,3	68,3	76,8	86,1	75,5
Ουδέτερα	17,1	11,7	12,1	18,9	17,4	11,1	12,8
Αρνητικά	13,5	9,1	9,3	11,3	5,2	2,8	4,8
ΔΓ/ΔΑ (Αυθ.)	1,5	1,9	1,3	1,5	0,6	0	6,9

	ΔΗΜΟΣΙΟΣ ΥΠΑΛΛ.	ΙΔΙΩΤΙΚΟΣ ΥΠΑΛΛ.	ΣΥΝΤΑΞΙΟΥΧΟΣ	Ε.Ε.Τ.	Ε.Ε.Ε.	ΕΠΙΧΕΙΡ.	ΟΙΚΙΑΚΑ	ΑΝΕΡΓΟΣ	ΦΟΙΤΗΤΗΣ / ΣΠΟΥΔΑΣΤ. / ΜΑΘΗΤ.	ΑΓΡΟΤΗΣ / ΚΤΗΝΟΤΡ.
Θετικά	74,6	75,9	80,8	73,8	72,4	78,2	76,6	66,9	65,5	71,3
Ουδέτερα	16,2	13,6	7,8	17,8	14,4	13,2	18,9	20	21,1	10,7
Αρνητικά	6,5	10,3	7,6	6,1	13,3	8,5	2,7	13,1	13,4	15
ΔΓ/ΔΑ (Αυθ.)	2,6	0,3	3,8	2,4	0	0	1,7	0	0	3,1

	ΑΝΩΤΕΡΗ > ΜΕΣΑΙΑ	ΜΕΣΑΙΑ ΤΑΞΗ	ΚΑΤΩΤΕΡΗ > ΜΕΣΑΙΑ	ΑΤΤΙΚΗ	ΒΟΡΕΙΑ ΕΛΛΑΔΑ	ΚΕΝΤΡΙΚΗ ΕΛΛΑΔΑ	ΝΗΣΙΑ ΑΙΓΑΙΟΥ & ΚΡΗΤΗ	ΑΣΤΙΚΕΣ	ΑΓΡΟΤΙΚΕΣ
Θετικά	73,6	77,6	69,7	76,2	70,5	76,7	81,2	75	77
Ουδέτερα	17,1	13,8	13,5	13	18,1	12	12,5	15,1	9,5
Αρνητικά	8,6	7,4	14,5	9,3	9,2	9,6	6,3	8,6	11
ΔΓ/ΔΑ (Αυθ.)	0,7	1,1	2,3	1,5	2,2	1,7	0	1,4	2,6

ΕΠΙΔΡΑΣΗ ΤΗΣ ΠΑΝΔΗΜΙΑΣ ΣΤΗΝ ΠΡΟΣΩΠΙΚΗ ΟΙΚΟΝΟΜΙΚΗ ΚΑΤΑΣΤΑΣΗ				ΟΙΚΟΝΟΜΙΚΗ ΚΑΤΑΣΤΑΣΗ ΝΟΙΚΟΚΥΡΙΟΥ			
	ΕΧΟΥΝ ΒΕΛΤΙΩΘΕΙ	ΕΧΟΥΝ ΠΑΡΑΜΕΙΝΕΙ ΙΔΙΑ	ΕΧΟΥΝ ΧΕΙΡΟΤΕΡΕΨΕΙ	ΔΕΝ ΤΑ ΒΓΑΖΩ ΠΕΡΑ	ΜΕ ΜΕΓΑΛΕΣ ΔΥΣΚΟΛΙΕΣ	ΔΕΝ ΜΠΟΡΩ ΝΑ ΑΠΟΤΑΜΙΕΥΣΩ	ΑΝΕΤΟΣ ΟΙΚΟΝΟΜΙΚΑ
Θετικά	91,1	79,1	69,4	62,7	71,4	77,2	78,6
Ουδέτερα	3,8	13,3	15,6	14,9	12,4	15	14,3
Αρνητικά	5,1	6,2	13,1	18,6	12,8	7,3	5,7
ΔΓ/ΔΑ (Αυθ.)	0	1,4	1,8	3,8	3,3	0,5	1,4

ΕΥΑΛΩΤΕΣ ΟΜΑΔΕΣ			ΑΡΙΘΜΟΣ ΜΕΛΩΝ ΝΟΙΚΟΚΥΡΙΟΥ					
	ΝΑΙ	ΟΧΙ	1	2	3	4	5	6 >
Θετικά	82	73,6	75,9	79,6	78,1	70,1	73,7	67,1
Ουδέτερα	9	15,5	11	9,8	12,6	18,7	20,6	14,9
Αρνητικά	6,2	9,7	9,8	7,9	8,9	10,2	5,7	15,1
ΔΓ/ΔΑ (Αυθ.)	2,8	1,2	3,3	2,7	0,4	1	0	2,9

	ΝΔ	ΣΥΡΙΖΑ	ΚΙΝΑΛ	ΚΚΕ	ΕΛΛΗΝΙΚΗ ΛΥΣΗ	ΜέΡΑ25	ΛΟΙΠΑ ΚΟΜΜΑΤΑ	ΑΚΥΡΟ/ΛΕΥΚΟ/ ΔΕΝ ΨΗΦΙΣΑΝ/Δ.Α.
Θετικά	86,3	71,7	83,5	60,3	72,6	65,7	47,2	70,2
Ουδέτερα	8,7	14,2	4,5	20,7	20,7	23,4	23,8	18,3
Αρνητικά	4,4	13,3	10,3	13,6	2,9	10,9	28,9	9
ΔΓ/ΔΑ (Αυθ.)	0,7	0,9	1,8	5,5	3,9	0	0	2,5

	ΑΡΙΣΤΕΡΑ /ΑΚΡΑ ΑΡΙΣΤΕΡΑ	ΚΕΝΤΡΟΑΡΙΣΤΕΡΑ	ΚΕΝΤΡΟ	ΚΕΝΤΡΟΔΕΞΙΑ	ΔΕΞΙΑ /ΑΚΡΑ ΔΕΞΙΑ	ΤΙΠΟΤΑ ΑΠΟ ΤΑ ΠΑΡΑΠΑΝΩ (Αυθ.)	ΔΓ/ΔΑ (Αυθ.)
Θετικά	68,8	73,1	81,2	84,7	77,2	63,1	68,7
Ουδέτερα	11,7	13,6	11,6	10	17,2	19,5	16,5
Αρνητικά	16,9	12	6,2	4,3	5,7	15	8,1
ΔΓ/ΔΑ (Αυθ.)	2,5	1,4	1	0,9	0	2,3	6,7

Πίνακας 17.14: Την εμπιστοσύνη στην ιδιωτική πρωτοβουλία

	ΣΥΝΟΛΟ	ΑΝΔΡΑΣ	ΓΥΝΑΙΚΑ	17-24	25-39	40-54	55-64	65 +	Α' ΒΑΘΜΙΑ	Β' ΒΑΘΜΙΑ	Γ' ΒΑΘΜΙΑ	ΜΕΤΑΠΤ. / ΔΙΔΑΚΤ.
Θετικά	44,2	42,5	45,7	26,6	40,7	51,9	44,2	46	45,1	44,1	45,1	40,6
Ουδέτερα	33	32,9	33,1	55	40,1	30	30,8	22,8	13,7	31,2	35,6	40,9
Αρνητικά	18,2	21,6	15,1	18,4	16,7	14,6	20,8	21,5	28,6	18,8	16,2	16,6
ΔΓ/ΔΑ (Αυθ.)	4,6	3	6	0	2,4	3,5	4,2	9,6	12,6	5,9	3,1	1,8

	< 500 €	501 - 1.000 €	1.001 - 1.500 €	1.501 - 2.000 €	2.001 - 3.000 €	> 3.001 €	Δ.Ξ./Δ.Α. (Αυθ.)
Θετικά	33,7	47,6	45,7	43,2	44,8	47,4	29,1
Ουδέτερα	28,1	26,9	34,2	36,8	37,7	45,4	40,8
Αρνητικά	31,9	19,4	17,3	14,6	15,3	5,8	21,3
ΔΓ/ΔΑ (Αυθ.)	6,3	6,1	2,8	5,4	2,2	1,4	8,8

	ΔΗΜΟΣΙΟΣ ΥΠΑΛΛ.	ΙΔΙΩΤΙΚΟΣ ΥΠΑΛΛ.	ΣΥΝΤΑΞΙΟΥΧΟΣ	Ε.Ε.Τ.	Ε.Ε.Ε.	ΕΠΙΧΕΙΡ.	ΟΙΚΙΑΚΑ	ΑΝΕΡΓΟΣ	ΦΟΙΤΗΤΗΣ / ΣΠΟΥΔΑΣΤ. / ΜΑΘΗΤ.	ΑΓΡΟΤΗΣ / ΚΤΗΝΟΤΡ.
Θετικά	38,7	46,7	48,3	48	44,3	53,2	46,1	33,1	28,6	51,8
Ουδέτερα	37,6	36	23,6	27,5	43,8	29,4	27,1	40,4	52,6	19,3
Αρνητικά	23,1	14,6	20,4	19	9,4	13,6	15	23,5	18,8	19,8
ΔΓ/ΔΑ (Αυθ.)	0,6	2,8	7,7	5,5	2,4	3,7	11,7	3	0	9,1

	ΑΝΩΤΕΡΗ > ΜΕΣΑΙΑ	ΜΕΣΑΙΑ ΤΑΞΗ	ΚΑΤΩΤΕΡΗ > ΜΕΣΑΙΑ	ΑΤΤΙΚΗ	ΒΟΡΕΙΑ ΕΛΛΑΔΑ	ΚΕΝΤΡΙΚΗ ΕΛΛΑΔΑ	ΝΗΣΙΑ ΑΙΓΑΙΟΥ & ΚΡΗΤΗ	ΑΣΤΙΚΕΣ	ΑΓΡΟΤΙΚΕΣ
Θετικά	45,9	44,3	44,3	49,2	37,1	42,3	48,2	45,3	39,4
Ουδέτερα	37	35,4	24,3	29,4	40,9	32,4	27,7	33,3	31,9
Αρνητικά	13,5	15,7	27,8	17,1	16,7	22,2	16,9	17,6	20,7
ΔΓ/ΔΑ (Αυθ.)	3,6	4,6	3,6	4,4	5,3	3	7,2	3,8	8

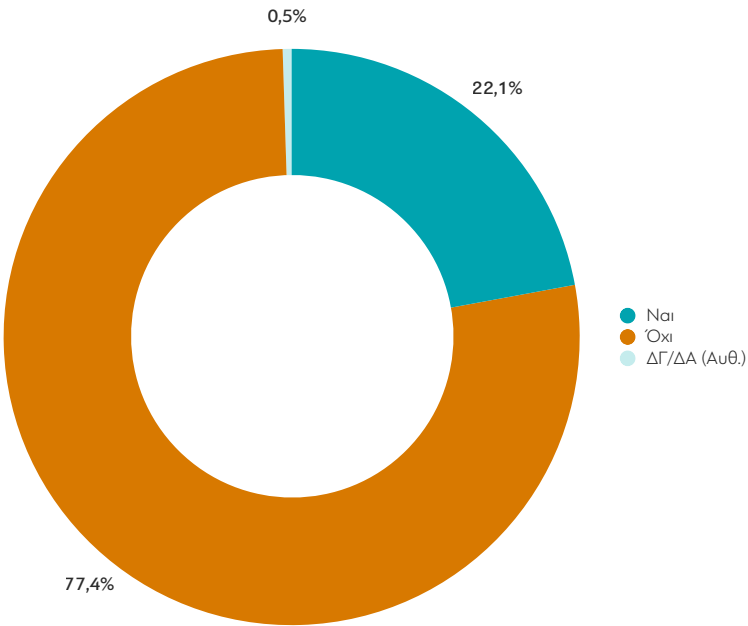
ΕΠΙΔΡΑΣΗ ΤΗΣ ΠΑΝΔΗΜΙΑΣ ΣΤΗΝ ΠΡΟΣΩΠΙΚΗ ΟΙΚΟΝΟΜΙΚΗ ΚΑΤΑΣΤΑΣΗ				ΟΙΚΟΝΟΜΙΚΗ ΚΑΤΑΣΤΑΣΗ ΝΟΙΚΟΚΥΡΙΟΥ			
	ΕΧΟΥΝ ΒΕΛΤΙΩΘΕΙ	ΕΧΟΥΝ ΠΑΡΑΜΕΙΝΕΙ ΙΔΙΑ	ΕΧΟΥΝ ΧΕΙΡΟΤΕΡΕΨΕΙ	ΔΕΝ ΤΑ ΒΓΑΖΩ ΠΕΡΑ	ΜΕ ΜΕΓΑΛΕΣ ΔΥΣΚΟΛΙΕΣ	ΔΕΝ ΜΠΟΡΩ ΝΑ ΑΠΟΤΑΜΙΕΥΣΩ	ΑΝΕΤΟΣ ΟΙΚΟΝΟΜΙΚΑ
Θετικά	34,7	46,1	41,7	40,2	42,8	46,8	38,7
Ουδέτερα	32,3	32,4	34	29,7	24,1	34,7	44,1
Αρνητικά	32,9	16,7	19,8	27,8	26,4	14,8	13,4
ΔΓ/ΔΑ (Αυθ.)	0	4,7	4,5	2,3	6,7	3,7	3,8

ΕΥΑΛΩΤΕΣ ΟΜΑΔΕΣ			ΑΡΙΘΜΟΣ ΜΕΛΩΝ ΝΟΙΚΟΚΥΡΙΟΥ					
	ΝΑΙ	ΟΧΙ	1	2	3	4	5	6 >
Θετικά	47,5	43,1	37,8	47,6	47,5	41,8	41,1	41
Ουδέτερα	22,2	36,1	26,4	28,9	31,8	37,1	42,2	38,6
Αρνητικά	21,4	17,4	29,4	17	17,2	17,8	14,3	15
ΔΓ/ΔΑ (Αυθ.)	8,8	3,4	6,4	6,6	3,5	3,4	2,4	5,4

	ΝΔ	ΣΥΡΙΖΑ	ΚΙΝΑΛ	ΚΚΕ	ΕΛΛΗΝΙΚΗ ΛΥΣΗ	ΜέΡΑ25	ΛΟΙΠΑ ΚΟΜΜΑΤΑ	ΑΚΥΡΟ/ΛΕΥΚΟ/ ΔΕΝ ΨΗΦΙΣΑΝ/Δ.Α.
Θετικά	51,9	37,9	42,1	35	35,2	43	38,9	42,1
Ουδέτερα	34,8	37	25,5	23,3	27,1	30,4	40,2	31,1
Αρνητικά	9,2	22,2	27,8	41,7	26,8	26,6	14,1	20,7
ΔΓ/ΔΑ (Αυθ.)	4,1	2,9	4,6	0	11	0	6,8	6

	ΑΡΙΣΤΕΡΑ /ΑΚΡΑ ΑΡΙΣΤΕΡΑ	ΚΕΝΤΡΟΑΡΙΣΤΕΡΑ	ΚΕΝΤΡΟ	ΚΕΝΤΡΟΔΕΞΙΑ	ΔΕΞΙΑ /ΑΚΡΑ ΔΕΞΙΑ	ΤΙΠΟΤΑ ΑΠΟ ΤΑ ΠΑΡΑΠΑΝΩ (Αυθ.)	ΔΓ/ΔΑ (Αυθ.)
Θετικά	34,3	46,9	45,3	53,2	49,3	36,7	29,3
Ουδέτερα	32	29,3	35,4	36	32	29,4	37,8
Αρνητικά	32,8	21,2	15,4	8,1	15,6	25,1	16,9
ΔΓ/ΔΑ (Αυθ.)	0,9	2,6	3,9	2,7	3,2	8,8	16

18. Ανήκετε σε κάποια από τις ευάλωτες ομάδες του πληθυσμού (ηλικιωμένοι, άτομα σε ανοσοκαταστολή, άτομα με αναπνευστικά προβλήματα κ.ά.);



Πίνακας 18: Ανήκετε στις ευάλωτες ομάδες του πληθυσμού (ηλικιωμένοι, άτομα σε ανοσοκαταστολή, άτομα με αναπνευστικά προβλήματα κ.ά.);

	ΣΥΝΟΛΟ	ΑΝΔΡΑΣ	ΓΥΝΑΙΚΑ	17-24	25-39	40-54	55-64	65 +	Α' ΒΑΘΜΙΑ	Β' ΒΑΘΜΙΑ	Γ' ΒΑΘΜΙΑ	ΜΕΤΑΠΤ. / ΔΙΑΔΑΚΤ.
Ναι	22,1	20	24,1	4,6	7,3	10	23,1	54,1	35,3	22,5	22,2	13,8
Όχι	77,4	79,5	75,4	95,4	92,1	90	75,8	45,2	64,7	76,9	77,5	85,1
ΔΓ/ΔΑ (Αυθ.)	0,5	0,5	0,5	0	0,6	0	1,1	0,7	0	0,6	0,3	1,1

	< 500 €	501 - 1.000 €	1.001 - 1.500 €	1.501 - 2.000 €	2.001 - 3.000 €	> 3.001 €	Δ.Ξ./Δ.Α. (Αυθ.)
Ναι	27	25,1	19,7	22,1	22,6	7,5	21,9
Όχι	72,5	74,9	79,7	76,1	77,4	92,5	78,1
ΔΓ/ΔΑ (Αυθ.)	0,6	0	0,6	1,8	0	0	0

	ΔΗΜΟΣΙΟΣ ΥΠΑΛΛ.	ΙΔΙΩΤΙΚΟΣ ΥΠΑΛΛ.	ΣΥΝΤΑΞΙΟΥΧΟΣ	Ε.Ε.Τ.	Ε.Ε.Ε.	ΕΠΙΧΕΙΡ.	ΟΙΚΙΑΚΑ	ΑΝΕΡΓΟΣ	ΦΟΙΤΗΤΗΣ / ΣΠΟΥΔΑΣΤ. / ΜΑΘΗΤ.	ΑΓΡΟΤΗΣ / ΚΤΗΝΟΤΡ.
Ναι	7,9	9,4	50,8	10,1	7	15,8	36,5	15,4	2	17,1
Όχι	91,5	90,1	48,7	89,9	93	84,2	62,3	84	98	82,9
ΔΓ/ΔΑ (Αυθ.)	0,7	0,5	0,6	0	0	0	1,2	0,6	0	0

	ΑΝΩΤΕΡΗ > ΜΕΣΙΑ	ΜΕΣΙΑ ΤΑΞΗ	ΚΑΤΩΤΕΡΗ > ΜΕΣΙΑ	ΑΤΤΙΚΗ	ΒΟΡΕΙΑ ΕΛΛΑΔΑ	ΚΕΝΤΡΙΚΗ ΕΛΛΑΔΑ	ΝΗΣΙΑ ΑΙΓΑΙΟΥ & ΚΡΗΤΗ	ΑΣΤΙΚΕΣ	ΑΓΡΟΤΙΚΕΣ
Ναι	20,2	20,1	28,2	25,3	18,9	21,2	21,3	21,5	25,2
Όχι	79,8	79,4	70,9	73,8	81,1	78,8	77,5	78	74,5
ΔΓ/ΔΑ (Αυθ.)	0	0,4	0,9	0,9	0	0	1,3	0,5	0,4

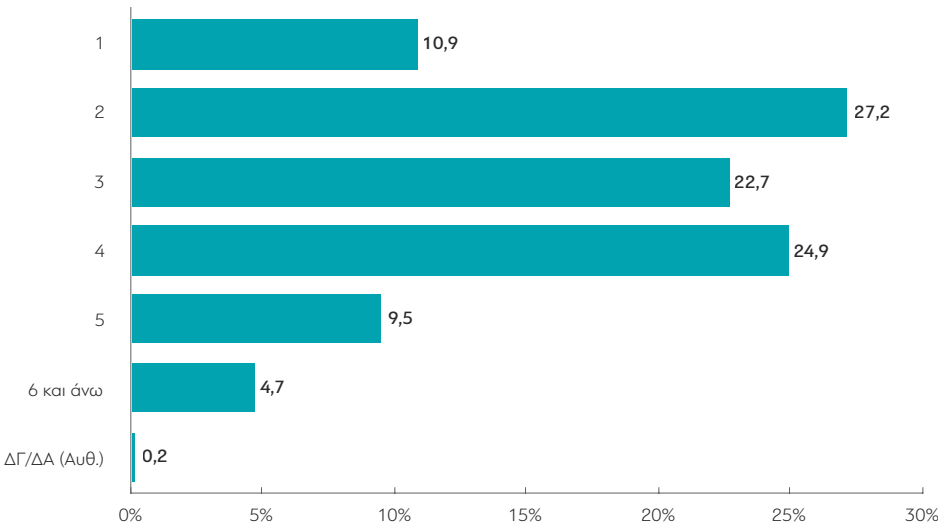
ΕΠΙΔΡΑΣΗ ΤΗΣ ΠΑΝΔΗΜΙΑΣ ΣΤΗΝ ΠΡΟΣΩΠΙΚΗ ΟΙΚΟΝΟΜΙΚΗ ΚΑΤΑΣΤΑΣΗ				ΟΙΚΟΝΟΜΙΚΗ ΚΑΤΑΣΤΑΣΗ ΝΟΙΚΟΚΥΡΙΟΥ			
	ΕΧΟΥΝ ΒΕΛΤΙΩΘΕΙ	ΕΧΟΥΝ ΠΑΡΑΜΕΙΝΕΙ ΙΔΙΑ	ΕΧΟΥΝ ΧΕΙΡΟΤΕΡΕΨΕΙ	ΔΕΝ ΤΑ ΒΓΑΖΩ ΠΕΡΑ	ΜΕ ΜΕΓΑΛΕΣ ΔΥΣΚΟΛΙΕΣ	ΔΕΝ ΜΠΟΡΩ ΝΑ ΑΠΟΤΑΜΙΕΥΣΩ	ΑΝΕΤΟΣ ΟΙΚΟΝΟΜΙΚΑ
Ναι	10,2	26,1	17,1	37	24,4	20,3	19,5
Όχι	89,8	73,3	82,8	63	75,4	79	80,5
ΔΓ/ΔΑ (Αυθ.)	0	0,6	0,1	0	0,2	0,7	0

	ΑΡΙΘΜΟΣ ΜΕΛΩΝ ΝΟΙΚΟΚΥΡΙΟΥ					
	1	2	3	4	5	6 >
Ναι	34,6	31,3	22,6	10,5	12,5	18,4
Όχι	64,6	68	76,5	89,5	87,5	81,6
ΔΓ/ΔΑ (Αυθ.)	0,8	0,7	0,9	0	0	0

	ΝΑ	ΣΥΡΙΖΑ	ΚΙΝΑΛ	ΚΚΕ	ΕΛΛΗΝΙΚΗ ΛΥΣΗ	ΜέΡΑ25	ΛΟΙΠΑ ΚΟΜΜΑΤΑ	ΑΚΥΡΟ/ΛΕΥΚΟ/ΔΕΝ ΨΗΦΙΣΑΝ/Δ.Α.
Ναι	25,3	19,5	23,4	37,1	20	12,4	18,6	19,9
Όχι	74,2	80,5	76,6	62,9	80	87,6	81,4	79,2
ΔΓ/ΔΑ (Αυθ.)	0,5	0	0	0	0	0	0	0,9

	ΑΡΙΣΤΕΡΑ /ΑΚΡΑ ΑΡΙΣΤΕΡΑ	ΚΕΝΤΡΟΑΡΙΣΤΕΡΑ	ΚΕΝΤΡΟ	ΚΕΝΤΡΟΔΕΞΙΑ	ΔΕΞΙΑ /ΑΚΡΑ ΔΕΞΙΑ	ΤΙΠΟΤΑ ΑΠΟ ΤΑ ΠΑΡΑΠΑΝΩ (Αυθ.)	ΔΓ/ΔΑ (Αυθ.)
Ναι	25,3	15,6	22,8	24,9	26	20,8	13,8
Όχι	74,2	83,4	76,8	74,6	74	78,9	85,1
ΔΓ/ΔΑ (Αυθ.)	0,5	1,1	0,4	0,5	0	0,4	1

19. Πόσα άτομα ζουν σήμερα στο νοικοκυριό σας συμπεριλαμβανομένου του εαυτού σας;



Πίνακας 19: Πόσα άτομα ζουν σήμερα στο νοικοκυριό σας συμπεριλαμβανομένου του εαυτού σας;

	ΣΥΝΟΛΟ	ΑΝΔΡΑΣ	ΓΥΝΑΙΚΑ	17-24	25-39	40-54	55-64	65 +	Α' ΒΑΘΜΙΑ	Β' ΒΑΘΜΙΑ	Γ' ΒΑΘΜΙΑ	ΜΕΤΑΠΤ. / ΔΙΑΔΑΚΤ.
1	10,9	10,8	10,9	4,4	11,5	7,8	5,1	19,3	14	10,1	9,5	15,4
2	27,2	26,9	27,5	6	26,7	13,6	29,9	48,3	44,3	24	27,1	27,1
3	22,7	21,5	23,8	17,9	21,2	21,8	33,2	20,4	22,5	23,3	23,3	18,6
4	24,9	27,3	22,6	40,4	28,5	37	18,3	7,1	10,2	25,1	27	26,2
5	9,5	9,2	9,7	24	8,6	12,1	8,2	2,8	3,2	11,4	9,5	7,5
6 και άνω	4,7	4	5,3	7,2	3,5	7,3	5,1	1,8	5,7	5,7	3,7	5,1
ΔΓ/ΔΑ (Αυθ.)	0,2	0,3	0,2	0	0	0,5	0	0,3	0	0,5	0	0

	< 500 €	501 - 1.000 €	1.001 - 1.500 €	1.501 - 2.000 €	2.001 - 3.000 €	> 3.001 €	Δ.Ξ./Δ.Α. (Αυθ.)
1	23,2	15,2	9,9	5,8	4	4,2	1,9
2	18	28,2	30,6	33,1	18,9		31,1
3	22,5	21	25,6	20,3	26,5	16,1	23,6
4	18,1	21,3	23,5	30,5	31,5	38,4	16,6
5	13,3	10,3	5,7	5,6	13,3	19,7	9
6 και άνω	4,9	3,6	4,7	4,6	5,8	2,6	12,9
ΔΓ/ΔΑ (Αυθ.)	0	0,2	0	0	0	0	4,8

	ΔΗΜΟΣΙΟΣ ΥΠΑΛΛ.	ΙΔΙΩΤΙΚΟΣ ΥΠΑΛΛ.	ΣΥΝΤΑΞΙΟΥΧΟΣ	Ε.Ε.Τ.	Ε.Ε.Ε.	ΕΠΙΧΕΙΡ.	ΟΙΚΙΑΚΑ	ΑΝΕΡΓΟΣ	ΦΟΙΤΗΤΗΣ / ΣΠΟΥΔΑΣΤ. / ΜΑΘΗΤ.	ΑΓΡΟΤΗΣ / ΚΤΗΝΟΤΡ.
1	14	7,5	18,1	5,8	14,1	3,4	10,1	8,8	2,9	9
2	13,9	26	42,2	22,4	22,4	21,9	39,1	16,1	4,8	16,4
3	18	23,6	23,4	28	19,4	32,7	20,4	19,7	25,4	26,7
4	31,1	31,5	10	26	28,8	23,3	13,1	34,6	45,2	27,9
5	12,3	8,7	3,3	10,6	13,9	14,3	9,6	11,3	16,6	11,7
6 και άνω	10	2,7	2,6	7,3	1,4	4,4	7,7	8,6	5,2	8,4
ΔΓ/ΔΑ (Αυθ.)	0,7	0	0,4	0	0	0	0	0,9	0	0

	ΑΝΩΤΕΡΗ > ΜΕΣΑΙΑ	ΜΕΣΑΙΑ ΤΑΞΗ	ΚΑΤΩΤΕΡΗ > ΜΕΣΑΙΑ	ΑΤΤΙΚΗ	ΒΟΡΕΙΑ ΕΛΛΑΔΑ	ΚΕΝΤΡΙΚΗ ΕΛΛΑΔΑ	ΝΗΣΙΑ ΑΙΓΑΙΟΥ & ΚΡΗΤΗ	ΑΣΤΙΚΕΣ	ΑΓΡΟΤΙΚΕΣ
1	10,5	10,4	11,9	14,4	8,5	10,3	5,8	11,2	9,3
2	24	25,9	31,4	29,7	23,3	26,3	30,1	26,5	30,4
3	31,6	22,2	20	24,7	22,5	21,5	18,9	22,5	23,5
4	23,6	26	24	20,2	30,6	23,7	29,7	26,1	19,4
5	7	10,6	7,7	8,3	9,7	11	9,6	9,5	9,3
6 και άνω	3,3	4,8	4,6	2,4	5,4	6,9	5,9	3,9	8
ΔΓ/ΔΑ (Αυθ.)	0	0,1	0,3	0,4	0	0,3	0	0,3	0

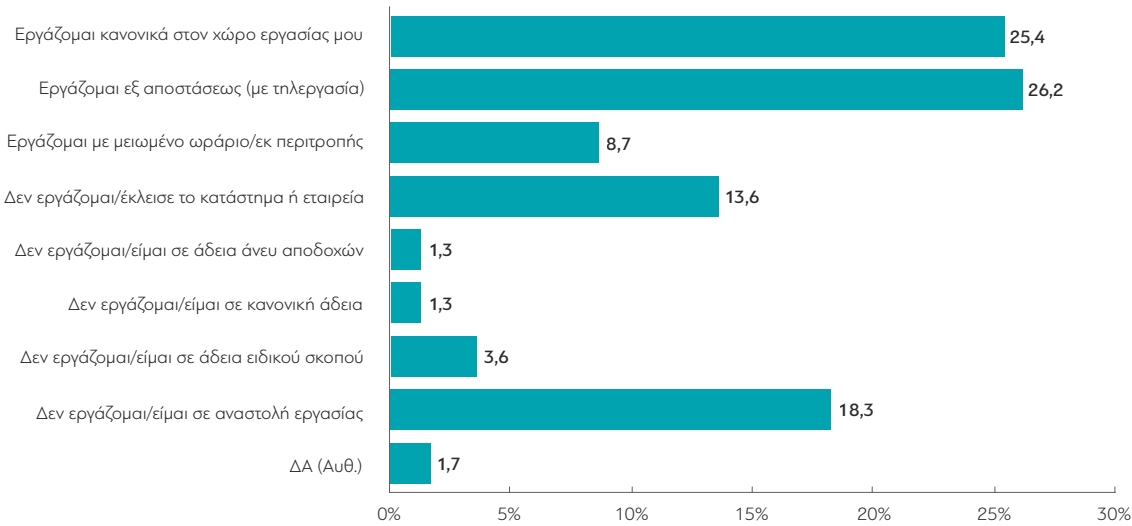
ΕΠΙΔΡΑΣΗ ΤΗΣ ΠΑΝΔΗΜΙΑΣ ΣΤΗΝ ΠΡΟΣΩΠΙΚΗ ΟΙΚΟΝΟΜΙΚΗ ΚΑΤΑΣΤΑΣΗ				ΟΙΚΟΝΟΜΙΚΗ ΚΑΤΑΣΤΑΣΗ ΝΟΙΚΟΚΥΡΙΟΥ			
	ΕΧΟΥΝ ΒΕΛΤΙΩΘΕΙ	ΕΧΟΥΝ ΠΑΡΑΜΕΙΝΕΙ ΙΔΙΑ	ΕΧΟΥΝ ΧΕΙΡΟΤΕΡΕΨΕΙ	ΔΕΝ ΤΑ ΒΓΑΖΩ ΠΕΡΑ	ΜΕ ΜΕΓΑΛΕΣ ΔΥΣΚΟΛΙΕΣ	ΔΕΝ ΜΠΟΡΩ ΝΑ ΑΠΟΤΑΜΙΕΥΣΩ	ΑΝΕΤΟΣ ΟΙΚΟΝΟΜΙΚΑ
1	26,7	13,9	5,9	14,2	9,6	8,7	17,6
2	19,9	31,5	21,5	18,6	22,8	28	34,2
3	11,4	22	24	25,8	23,9	23,6	16,9
4	42	21,5	29,2	17	26,4	25,8	23
5	0	7,2	13	13,6	10,5	9,3	7,4
6 και άνω	0	3,7	6,3	9,5	6,2	4,6	0,9
ΔΓ/ΔΑ (Αυθ.)	0	0,3	0,2	1,3	0,6	0	0

ΕΥΑΛΩΤΕΣ ΟΜΑΔΕΣ		
	ΝΑΙ	ΟΧΙ
1	17	9,1
2	38,4	23,9
3	23,1	22,4
4	11,8	28,8
5	5,3	10,7
6 και άνω	3,9	4,9
ΔΓ/ΔΑ (Αυθ.)	0,4	0,2

	ΝΔ	ΣΥΡΙΖΑ	ΚΙΝΑΛ	ΚΚΕ	ΕΛΛΗΝΙΚΗ ΛΥΣΗ	ΜέΡΑ25	ΛΟΙΠΑ ΚΟΜΜΑΤΑ	ΑΚΥΡΟ/ΛΕΥΚΟ/ ΔΕΝ ΨΗΦΙΣΑΝ/Δ.Α.
1	10,6	12,2	11,7	9,9	10,4	7,9	11,2	10,6
2	25,7	29,3	38,4	24,7	20,6	15,9	22,8	27,6
3	24,2	19,9	24,8	19,6	17,6	41,3	17,7	22,4
4	25,6	26	14,9	27,9	24,2	24,6	34,3	23,9
5	9,7	7,5	5,6	9,9	16,9	7,3	10,4	10,4
6 και άνω	4,2	5,3	4,6	8,1	10,3	3	3,6	4,4
ΔΓ/ΔΑ (Αυθ.)	0	0	0	0	0	0	0	0,7

	ΑΡΙΣΤΕΡΑ /ΑΚΡΑ ΑΡΙΣΤΕΡΑ	ΚΕΝΤΡΟΑΡΙΣΤΕΡΑ	ΚΕΝΤΡΟ	ΚΕΝΤΡΟΔΕΞΙΑ	ΔΕΞΙΑ /ΑΚΡΑ ΔΕΞΙΑ	ΤΙΠΟΤΑ ΑΠΟ ΤΑ ΠΑΡΑΠΑΝΩ (Αυθ.)	ΔΓ/ΔΑ (Αυθ.)
1	14,9	12,2	9,1	10	10,7	12,6	6,5
2	26,1	29,7	30,4	25,6	23,1	27,8	27,9
3	22,3	24	21,3	25	24,2	20,3	20
4	23,7	23,4	24,5	24,9	28,5	21,4	28,6
5	8	7,3	11,3	9,3	9,7	11	6,3
6 και άνω	5,1	3,5	3,3	5,2	3,2	6,9	8,4
ΔΓ/ΔΑ (Αυθ.)	0	0	0	0	0,5	0	2,2

20. Ποια είναι η εργασιακή σας κατάσταση αυτή την περίοδο;



Πίνακας 20: Ποια είναι η εργασιακή σας κατάσταση αυτή την περίοδο;

	ΣΥΝΟΛΟ	ΑΝΔΡΑΣ	ΓΥΝΑΙΚΑ	17-24	25-39	40-54	55-64	65 +	Α' ΒΑΘΜΙΑ	Β' ΒΑΘΜΙΑ	Γ' ΒΑΘΜΙΑ	ΜΕΤΑΠΤ. / ΔΙΔΑΚΤ.
Εργάζομαι κανονικά στον χώρο εργασίας μου	25,4	31	18,9	12,7	24,9	27,3	27,6	17,2	24	37,2	23,3	16,8
Εργάζομαι εξ αποστάσεως (με τηλεργασία)	26,2	23,8	29	12	29,7	26,5	23,3	17,2	0	6,1	24,4	58,7
Εργάζομαι με μειωμένο ωράριο/εκ περιτροπής	8,7	11,5	5,4	0	4	10,1	14,1	27,9	10,5	8,4	9,4	7
Δεν εργάζομαι/έκλεισε το κατάστημα ή εταιρεία	13,6	9,7	18,1	36,7	11,6	13,6	11,3	14,8	19,4	19	15,7	1
Δεν εργάζομαι/είμαι σε άδεια άνευ αποδοκών	1,3	0,7	1,9	0	1,3	0,6	1,5	8,2	13,2	0,9	1,4	0
Δεν εργάζομαι/είμαι σε κανονική άδεια	1,3	1	1,6	6,6	1,1	1,2	0,7	0	0	1,5	1,6	0,5
Δεν εργάζομαι/είμαι σε άδεια ειδικού σκοπού	3,6	1,9	5,5	6	3,5	3,9	2,4	3,3	0	3,4	3,8	3,7
Δεν εργάζομαι/είμαι σε αναστολή εργασίας	18,3	18,9	17,6	19,3	22,2	15,3	18,2	11,5	32,9	22,4	19,3	9,7
ΔΑ (Αυθ.)	1,7	1,5	1,9	6,6	1,8	1,5	0,9	0	0	1	1,3	2,6

	< 500 €	501 - 1.000 €	1.001 - 1.500 €	1.501 - 2.000 €	2.001 - 3.000 €	> 3.001 €	Δ.Ξ./Δ.Α. (Αυθ.)
Εργάζομαι κανονικά στον χώρο εργασίας μου	18,2	29,5	29,2	25,3	17	21,2	24,6
Εργάζομαι εξ αποστάσεως (με τηλεργασία)	4	13,1	24	34,7	40,9	54,6	20,6
Εργάζομαι με μειωμένο ωράριο/εκ περιτροπής	12,4	7	8,1	7,9	14,4	6,8	0
Δεν εργάζομαι/έκλεισε το κατάστημα ή εταιρεία	22	18,7	13,3	11,9	7,2	0	27,7
Δεν εργάζομαι/είμαι σε άδεια άνευ αποδοκών	5	2,8	0,8	0	0	0	0
Δεν εργάζομαι/είμαι σε κανονική άδεια	0	1,3	0,9	2,3	1,5	1,3	0
Δεν εργάζομαι/είμαι σε άδεια ειδικού σκοπού	3,5	3,7	4,6	3,8	4	0	0
Δεν εργάζομαι/είμαι σε αναστολή εργασίας	26,5	22,8	18,4	14,2	12,7	12,1	27,1
ΔΑ (Αυθ.)	8,4	1	0,8	0	2,3	3,9	0

	ΔΗΜΟΣΙΟΣ ΥΠΑΛΛ.	ΙΔΙΩΤΙΚΟΣ ΥΠΑΛΛ.	ΣΥΝΤΑΞΙΟΥΧΟΣ	Ε.Ε.Τ.	Ε.Ε.Ε.	ΕΠΙΧΕΙΡ.	ΟΙΚΙΑΚΑ	ΑΝΕΡΓΟΣ	ΦΟΙΤΗΤΗΣ / ΣΠΟΥΔΑΣΤ. / ΜΑΘΗΤ.	ΑΓΡΟΤΗΣ / ΚΤΗΝΟΤΡ.
Εργάζομαι κανο- νικά στον χώρο εργασίας μου	33,6	21,6		22,6	14,9	24,4				63,9
Εργάζομαι εξ αποστάσεως (με τηλεργασία)	34,1	25,7		6,9	44,9	23,1				4,5
Εργάζομαι με μειωμένο ωράριο/ εκ περιτροπής	14,3	5		9,8	14,3	9,6				10,6
Δεν εργάζομαι/ έκλεισε το κατά- στημα ή εταιρεία	1,2	14,4		30,8	3,6	35,1				2,8
Δεν εργάζομαι/ είμαι σε άδεια άνευ αποδοκών	1,8	1,5		0	0	0				3,8
Δεν εργάζομαι/ είμαι σε κανονική άδεια	4,1	1		0	0	0				0
Δεν εργάζομαι/ είμαι σε άδεια ειδικού σκοπού	5,1	5,3		0	0	0				0
Δεν εργάζομαι/ είμαι σε αναστολή εργασίας	3,8	23,9		28,4	19,6	6,4				14,3
ΔΑ (Αυθ.)	2,2	1,6		1,5	2,7	1,4				0

	ΑΝΩΤΕΡΗ > ΜΕΣΑΙΑ	ΜΕΣΑΙΑ ΤΑΞΗ	ΚΑΤΩΤΕΡΗ > ΜΕΣΑΙΑ	ΑΤΤΙΚΗ	ΒΟΡΕΙΑ ΕΛΛΑΔΑ	ΚΕΝΤΡΙΚΗ ΕΛΛΑΔΑ	ΝΗΣΙΑ ΑΙΓΑΙΟΥ & ΚΡΗΤΗ	ΑΣΤΙΚΕΣ	ΑΓΡΟΤΙΚΕΣ
Εργάζομαι κανο- νικά στον χώρο εργασίας μου	26	23,9	30,8	19,5	29	34,1	19,7	24,5	31,5
Εργάζομαι εξ αποστάσεως (με τηλεργασία)	39,4	27	18,1	34,2	21,1	23,3	15,6	27,4	18,5
Εργάζομαι με μειωμένο ωράριο/ εκ περιτροπής	8,2	8,4	9,5	6,9	8,4	11,5	10,3	8,6	9,2
Δεν εργάζομαι/ έκλεισε το κατά- στημα ή εταιρεία	7,4	14,1	15,5	11,1	15	14	18,3	13,3	15,2
Δεν εργάζομαι/ είμαι σε άδεια άνευ αποδοκών	0	1,4	1,4	1,1	2	0,8	1	1,1	2,1
Δεν εργάζομαι/ είμαι σε κανονική άδεια	1,9	1,2	1,3	2	0	0,9	2,9	1,5	0
Δεν εργάζομαι/ είμαι σε άδεια ειδικού σκοπού	1	3,4	6	6,1	1,5	1,1	5	3,5	4,3
Δεν εργάζομαι/ είμαι σε αναστολή εργασίας	13,7	18,7	16,8	18,7	20,7	12,7	22,1	18,5	17,3
ΔΑ (Αυθ.)	2,4	1,8	0,6	0,3	2,3	1,7	5,2	1,7	2

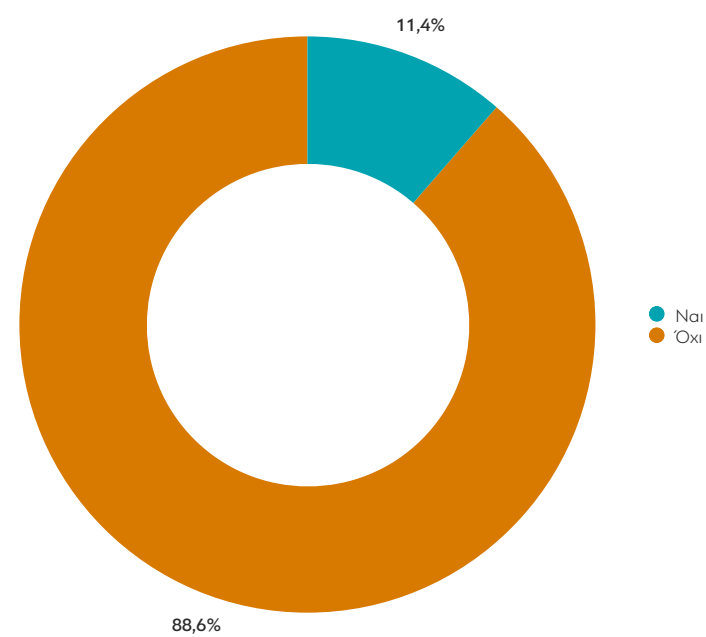
ΕΠΙΔΡΑΣΗ ΤΗΣ ΠΑΝΔΗΜΙΑΣ ΣΤΗΝ ΠΡΟΣΩΠΙΚΗ ΟΙΚΟΝΟΜΙΚΗ ΚΑΤΑΣΤΑΣΗ				ΟΙΚΟΝΟΜΙΚΗ ΚΑΤΑΣΤΑΣΗ ΝΟΙΚΟΚΥΡΙΟΥ			
	ΕΧΟΥΝ ΒΕΛΤΙΩΘΕΙ	ΕΧΟΥΝ ΠΑΡΑΜΕΙΝΕΙ ΙΔΙΑ	ΕΧΟΥΝ ΧΕΙΡΟΤΕΡΕΨΕΙ	ΔΕΝ ΤΑ ΒΓΑΖΩ ΠΕΡΑ	ΜΕ ΜΕΓΑΛΕΣ ΔΥΣΚΟΛΙΕΣ	ΔΕΝ ΜΠΟΡΩ ΝΑ ΑΠΟΤΑΜΙΕΥΣΩ	ΑΝΕΤΟΣ ΟΙΚΟΝΟΜΙΚΑ
Εργάζομαι κανο- νικά στον χώρο εργασίας μου	43,7	31,2	19,2	30	23,6	26,1	24,9
Εργάζομαι εξ αποστάσεως (με τηλεργασία)	20,7	35,8	16,9	4,4	14,4	29,4	37
Εργάζομαι με μειωμένο ωράριο/ εκ περιτροπής	20,2	7,8	9,2	8,1	8,2	9,5	6,6
Δεν εργάζομαι/ έκλεισε το κατά- στημα ή εταιρεία	0	5,3	22,1	32,6	17,5	11,2	11,1
Δεν εργάζομαι/ είμαι σε άδεια άνευ αποδοκών	0	1	1,5	0	3,1	1	0
Δεν εργάζομαι/ είμαι σε κανονική άδεια	0	2,4	0,2	0	1,1	0,8	3,3
Δεν εργάζομαι/ είμαι σε άδεια ειδικού σκοπού	15,4	4,7	2,2	0	2,1	5,9	0
Δεν εργάζομαι/ είμαι σε αναστολή εργασίας	0	9,8	27,2	13,9	27,9	15,8	14,3
ΔΑ (Αυθ.)	0	2	1,5	11,1	2,1	0,4	2,7

ΕΥΛΟΓΤΕΣ ΟΜΑΔΕΣ			ΑΡΙΘΜΟΣ ΜΕΛΩΝ ΝΟΙΚΟΚΥΡΙΟΥ					
	ΝΑΙ	ΟΧΙ	1	2	3	4	5	6 >
Εργάζομαι κανο- νικά στον χώρο εργασίας μου	24,5	25,6	37,7	21,4	21,3	31,5	19,4	17,2
Εργάζομαι εξ αποστάσεως (με τηλεργασία)	15,8	27,2	23,6	34	23,9	23,6	21,8	32,5
Εργάζομαι με μειωμένο ωράριο/ εκ περιτροπής	10,5	8,5	7,6	8,6	8,7	8,3	9,1	10
Δεν εργάζομαι/ έκλεισε το κατά- στημα ή εταιρεία	24,4	12,5	8,8	12,7	12	13,5	23,4	13,8
Δεν εργάζομαι/ είμαι σε άδεια άνευ αποδοκών	0	1,4	1,4	0	1,2	2	2,5	0
Δεν εργάζομαι/ είμαι σε κανονική άδεια	1,1	1,3	1,3	1	0,5	2,1	1,9	0
Δεν εργάζομαι/ είμαι σε άδεια ειδικού σκοπού	6,2	3,2	0	2,3	3,6	5	7,1	0
Δεν εργάζομαι/ είμαι σε αναστολή εργασίας	16,3	18,6	16,7	19,6	27,4	12,3	12,9	20,8
ΔΑ (Αυθ.)	1,1	1,8	3	0,5	1,4	1,7	1,9	5,8

	ΝΔ	ΣΥΡΙΖΑ	ΚΙΝΑΛ	ΚΚΕ	ΕΛΛΗΝΙΚΗ ΛΥΣΗ	ΜέΡΑ25	ΛΟΙΠΑ ΚΟΜΜΑΤΑ	ΑΚΥΡΟ/ΛΕΥΚΟ/ ΔΕΝ ΨΗΦΙΣΑΝ/Δ.Α.
Εργάζομαι κανο- νικά στον χώρο εργασίας μου	30,8	21,2	32,4	22,2	45,3	25,6	26,5	21,3
Εργάζομαι εξ αποστάσεως (με τηλεργασία)	27,4	29,7	21,2	29,5	10,5	16,7	21,7	25,1
Εργάζομαι με μειωμένο ωράριο/ εκ περιτροπής	10,4	8,9	11,7	15	12,7	6	2,4	7
Δεν εργάζομαι/ έκλεισε το κατά- στημα ή εταιρεία	9,5	17	0	11,7	9,4	14,3	14	17,1
Δεν εργάζομαι/ είμαι σε άδεια άνευ αποδοκών	0,8	1,1	0	0	0	0	8,1	1,2
Δεν εργάζομαι/ είμαι σε κανονική άδεια	2,8	0	0	0	0	0	2,9	0,7
Δεν εργάζομαι/ είμαι σε άδεια ειδικού σκοπού	3,5	4,7	11,2	0	0	0	2,9	3
Δεν εργάζομαι/ είμαι σε αναστολή εργασίας	12,4	17,4	23,6	21,5	22,1	37,4	21,5	21,8
ΔΑ (Αυθ.)	2,3	0	0	0	0	0	0	2,8

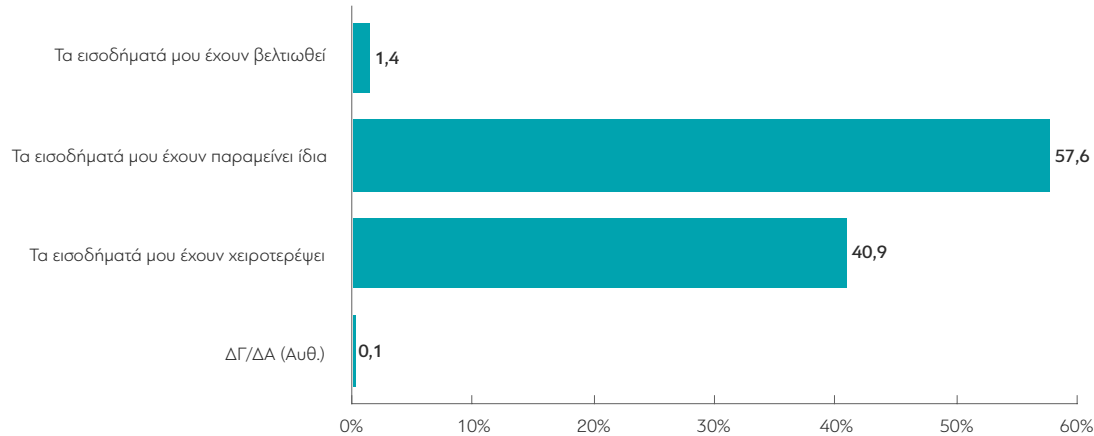
	ΔΡΙΣΤΕΡΑ /ΑΚΡΑ ΔΡΙΣΤΕΡΑ	ΚΕΝΤΡΟΔΡΙΣΤΕΡΑ	ΚΕΝΤΡΟ	ΚΕΝΤΡΟΔΕΞΙΑ	ΔΕΞΙΑ /ΑΚΡΑ ΔΕΞΙΑ	ΤΙΠΟΤΑ ΑΠΟ ΤΑ ΠΑΡΑΠΑΝΩ (Αυθ.)	ΔΓ/ΔΑ (Αυθ.)
Εργάζομαι κανο- νικά στον χώρο εργασίας μου	19,6	19,7	21,5	22,5	38,9	31,6	14,7
Εργάζομαι εξ αποστάσεως (με τηλεργασία)	30,8	36,1	31,8	34,4	13,7	12,6	25,2
Εργάζομαι με μειωμένο ωράριο/ εκ περιτροπής	10,4	10,2	7	13,4	3,8	10,7	5
Δεν εργάζομαι/ έκλεισε το κατά- στημα ή εταιρεία	19	13,7	10,9	12	14,8	13,9	13,2
Δεν εργάζομαι/ είμαι σε άδεια άνευ αποδοκών	1,2	0	1,6	1,1	0	3,7	0
Δεν εργάζομαι/ είμαι σε κανονική άδεια	0	0	0,9	0	5,6	0,7	0
Δεν εργάζομαι/ είμαι σε άδεια ειδικού σκοπού	5,3	7,5	3,2	3,9	1,5	1,4	4,4
Δεν εργάζομαι/ είμαι σε αναστολή εργασίας	13,7	12,8	22,5	11,2	18,1	22,7	30,7
ΔΑ (Αυθ.)	0	0	0,5	1,4	3,6	2,6	6,9

21. Αν είστε άνεργος, ανήκετε σε αυτούς που απολύθηκαν μετά την 1η Μαρτίου 2020;



Σημείωση: Επειδή η βάση είναι μικρή (104 άτομα) δεν μπορεί να γίνει δημογραφική ανάλυση.

22. Πώς έχει επηρεαστεί η οικονομική σας κατάσταση από τότε που άρχισαν τα μέτρα αντιμετώπισης της πανδημίας;



Πίνακας 22: Πώς έχει επηρεαστεί η οικονομική σας κατάσταση από τότε που άρχισαν τα μέτρα αντιμετώπισης της πανδημίας;

	ΣΥΝΟΛΟ	ΑΝΔΡΑΣ	ΓΥΝΑΙΚΑ	17-24	25-39	40-54	55-64	65 +	Α' ΒΑΘΜΙΑ	Β' ΒΑΘΜΙΑ	Γ' ΒΑΘΜΙΑ	ΜΕΤΑΠΤ. / ΔΙΑΔΑΚΤ.
Τα εισοδήματά μου έχουν βελτιωθεί	1,4	2,1	0,7	3,1	1,5	1,3	1	0,9	0	1,8	0,9	3,1
Τα εισοδήματά μου έχουν παραμείνει ίδια	57,6	54,3	60,7	47,2	53,4	46,8	57,9	76,4	61,2	58,2	56,9	56,7
Τα εισοδήματά μου έχουν χειροτερέψει	40,9	43,5	38,5	49,7	45,1	51,9	41	22,4	38,8	40	42,1	40,2
ΔΓ/ΔΑ (Αυθ.)	0,1	0	0,2	0	0	0	0	0,3	0	0	0,2	0

	< 500 €	501 - 1.000 €	1.001 - 1.500 €	1.501 - 2.000 €	2.001 - 3.000 €	> 3.001 €	Δ.Ξ./Δ.Α. (Αυθ.)
Τα εισοδήματά μου έχουν βελτιωθεί	0	0,9	2,2	2,5	0,9	1,4	0
Τα εισοδήματά μου έχουν παραμείνει ίδια	33,4	54,8	63,7	61,5	62	65,4	59,1
Τα εισοδήματά μου έχουν χειροτερέψει	66,6	44,3	34,1	35,5	37	33,1	40,9
ΔΓ/ΔΑ (Αυθ.)	0	0	0	0,6	0	0	0

	ΔΗΜΟΣΙΟΣ ΥΠΑΛΛ.	ΙΔΙΩΤΙΚΟΣ ΥΠΑΛΛ.	ΣΥΝΤΑΞΙΟΥΧΟΣ	Ε.Ε.Τ.	Ε.Ε.Ε.	ΕΠΙΧΕΙΡ.	ΟΙΚΙΑΚΑ	ΑΝΕΡΓΟΣ	ΦΟΙΤΗΤΗΣ / ΣΠΟΥΔΑΣΤ. / ΜΑΘΗΤ.	ΑΓΡΟΤΗΣ / ΚΤΗΝΟΤΡ.
Τα εισοδήματά μου έχουν βελτιωθεί	0	2,6	1,1	0	0	0	0	2,6	2,9	0
Τα εισοδήματά μου έχουν παραμείνει ίδια	78,5	52,6	78,1	19,2	30,4	21,2	71,5	42,8	49,7	40,4
Τα εισοδήματά μου έχουν χειροτερέψει	21,5	44,7	20,5	80,8	69,6	78,8	28,5	54,6	47,4	59,6
ΔΓ/ΔΑ (Αυθ.)	0	0	0,4	0	0	0	0	0	0	0

	ΑΝΩΤΕΡΗ > ΜΕΣΑΙΑ	ΜΕΣΑΙΑ ΤΑΞΗ	ΚΑΤΩΤΕΡΗ > ΜΕΣΑΙΑ	ΑΤΤΙΚΗ	ΒΟΡΕΙΑ ΕΛΛΑΔΑ	ΚΕΝΤΡΙΚΗ ΕΛΛΑΔΑ	ΝΗΣΙΑ ΑΙΓΑΙΟΥ & ΚΡΗΤΗ	ΑΣΤΙΚΕΣ	ΑΓΡΟΤΙΚΕΣ
Τα εισοδήματά μου έχουν βελτιωθεί	2,1	1,3	1,3	2,2	0,9	0,5	1,4	1,4	1,2
Τα εισοδήματά μου έχουν παραμείνει ίδια	64,3	58	51,6	59,3	56,1	56,3	58,5	57,8	56,9
Τα εισοδήματά μου έχουν χειροτερέψει	33,6	40,5	47,1	38,2	43	43,1	40,1	40,7	41,8
ΔΓ/ΔΑ (Αυθ.)	0	0,1	0	0,2	0	0	0	0,1	0

ΟΙΚΟΝΟΜΙΚΗ ΚΑΤΑΣΤΑΣΗ ΝΟΙΚΟΚΥΡΙΟΥ				
	ΔΕΝ ΤΑ ΒΓΑΖΩ ΠΕΡΑ	ΜΕ ΜΕΓΑΛΕΣ ΔΥΣΚΟΛΙΕΣ	ΔΕΝ ΜΠΟΡΩ ΝΑ ΑΠΟΤΑΜΙΕΥΣΩ	ΑΝΕΤΟΣ ΟΙΚΟΝΟΜΙΚΑ
Τα εισοδήματά μου έχουν βελτιωθεί	0	0,8	1,2	3,5
Τα εισοδήματά μου έχουν παραμείνει ίδια	35,2	42,6	63,1	70,7
Τα εισοδήματά μου έχουν χειροτερέψει	64,8	56,6	35,7	25,8
ΔΓ/ΔΑ (Αυθ.)	0	0	0	0

ΕΥΑΛΩΤΕΣ ΟΜΑΔΕΣ			ΑΡΙΘΜΟΣ ΜΕΛΩΝ ΝΟΙΚΟΚΥΡΙΟΥ					
	ΝΑΙ	ΟΧΙ	1	2	3	4	5	6 >
Τα εισοδήματά μου έχουν βελτιωθεί	0,6	1,6	3,4	1	0,7	2,3	0	0
Τα εισοδήματά μου έχουν παραμείνει ίδια	67,8	54,6	73,6	66,7	56	49,7	43,8	45,1
Τα εισοδήματά μου έχουν χειροτερέψει	31,5	43,8	22,2	32,3	43,3	47,9	56,2	54,9
ΔΓ/ΔΑ (Αυθ.)	0	0	0,8	0	0	0	0	0

	ΝΔ	ΣΥΡΙΖΑ	ΚΙΝΑΛ	ΚΚΕ	ΕΛΛΗΝΙΚΗ ΛΥΣΗ	ΜέΡΑ25	ΛΟΙΠΑ ΚΟΜΜΑΤΑ	ΑΚΥΡΟ/ΛΕΥΚΟ/ ΔΕΝ ΨΗΦΙΣΑΝ/Δ.Α.
Τα εισοδήματά μου έχουν βελτιωθεί	1,6	2,7	0	0	0	0	0	1,1
Τα εισοδήματά μου έχουν παραμείνει ίδια	63,3	55,5	61,1	43,4	62,8	51	47,4	55,1
Τα εισοδήματά μου έχουν χειροτερέψει	34,9	41,8	38,9	56,6	37,2	49	52,6	43,8
ΔΓ/ΔΑ (Αυθ.)	0,3	0	0	0	0	0	0	0

	ΑΡΙΣΤΕΡΑ /ΑΚΡΑ ΑΡΙΣΤΕΡΑ	ΚΕΝΤΡΟΑΡΙΣΤΕΡΑ	ΚΕΝΤΡΟ	ΚΕΝΤΡΟΔΕΞΙΑ	ΔΕΞΙΑ /ΑΚΡΑ ΔΕΞΙΑ	ΤΙΠΟΤΑ ΑΠΟ ΤΑ ΠΑΡΑΠΑΝΩ (Αυθ.)	ΔΓ/ΔΑ (Αυθ.)
Τα εισοδήματά μου έχουν βελτιωθεί	2,4	0,8	0,7	1,6	2,1	0,6	2,4
Τα εισοδήματά μου έχουν παραμείνει ίδια	48,2	60,3	57	64,1	60,8	54,5	49,7
Τα εισοδήματά μου έχουν χειροτερέψει	49,4	38,9	41,8	34,3	37,2	44,9	47,9
ΔΓ/ΔΑ (Αυθ.)	0	0	0,4	0	0	0	0



diaNEOsis



diaNEOsis



dianeosis_org



diaNEOsis



diaNEOsis

διαNEOsis
ΟΡΓΑΝΙΣΜΟΣ ΕΡΕΥΝΑΣ & ΑΝΑΛΥΣΗΣ